



ESTADO DE RORAIMA
PREFEITURA MUNICIPAL DE SÃO LUIZ DO ANAUÁ
SECRETARIA MUNICIPAL DE LICITAÇÃO E CONTRATAÇÃO

PROCESSO LICITATÓRIO Nº 041/2026
EDITAL DE LICITAÇÃO NA
MODALIDADE CONCORRÊNCIA ELETRÔNICA Nº 90006/2026

QUADRO DE RESUMO

PROCESSO Nº: 041/2026.
OBJETO: EXECUÇÃO DOS SERVIÇOS REMANESCENTES E COMPLEMENTAÇÃO DA CONSTRUÇÃO DA PRAÇA DOS BURITIS NA SEDE DO MUNICÍPIO DE SÃO LUIZ DO ANAUÁ/RR.
MODALIDADE: CONCORRÊNCIA ELETRÔNICA Nº 90006/2026
CRITÉRIO DE JULGAMENTO: MENOR PREÇO.
REGIME DE EXECUÇÃO: EMPREITADA POR PREÇO UNITÁRIO.
MODO DE DISPUTA: ABERTO/FECHADO
ORDEM DE FASES DA LICITAÇÃO: A FASE DE HABILITAÇÃO SUCEDERÁ AS FASES DE APRESENTAÇÃO DE PROPOSTAS E LANCES E DE JULGAMENTO.
DATA DO RECEBIMENTO DA PROPOSTA: 29/05/2026 as 10:00 (horário de Brasília/DF)
VALOR TOTAL ESTIMADO: R\$ 1.293.374,15 (Um milhão, Duzentos e Noventa e Três mil, Trezentos e Setenta e Quatro reais e Quinze centavos), EMENDA PARLAMENTAR: 202543650002 – DUDA RAMOS
AGENTE DE CONTRATAÇÃO: JOCIMAR DA SILVA SANTOS
FISCALIZAÇÃO: SECRETARIA MUNICIPAL DE OBRAS - SEMOB
REGÊNCIA LEGAL: Lei Federal nº 14.133/21, Lei Complementar nº 123/06 e suas alterações e Decreto Municipal nº 068/2024.
INFORMAÇÕES: Este pregão poderá ter a data e horário de abertura da sessão pública transferida, caso ocorra algum fato superveniente que impeça sua abertura na data já definida. O edital e seus anexos estarão disponíveis para download nos sítios: www.comprasgovernamentais.gov.br e www.saoluiz.rr.gov.br ou no Protocolo da Secretaria Municipal de Licitação e Contratação/SLA/RR , localizada na Avenida Macapá, nº 1000, Centro de São Luiz do Anauá – Roraima, de Segunda a Sexta-feira, no horário das 07h30 às 13h30, sem qualquer ônus, devendo apenas o interessado dispor de mídia que suporte os respectivos arquivos.



ESTADO DE RORAIMA
PREFEITURA MUNICIPAL DE SÃO LUIZ DO ANAUÁ
SECRETARIA MUNICIPAL DE LICITAÇÃO E CONTRATAÇÃO

EDITAL CONCORRÊNCIA ELETRÔNICA

CONTRATANTE (UASG) 980315

CONCORRÊNCIA ELETRÔNICA Nº 90006/2026

PROCESSO ADMINISTRATIVO Nº 041/2026

O Município de São Luiz do Anauá - Roraima, através do (a) **Agente de Contratação(a) da Secretaria de Municipal de Licitação e Contratação, Jocimar da Silva Santos**, nomeado(a) pelo **DECRETO Nº 015**, DE 02 DE janeiro DE 2026, para conduzir o presente procedimento; torna público aos interessados que, realizará licitação na modalidade, **CONCORRÊNCIA ELETRÔNICA**, cujo critério de julgamento será **MENOR PREÇO GLOBAL**, modo de disputa **ABERTO/FECHADO** visando a **"EXECUÇÃO DOS SERVIÇOS REMANESCENTES E COMPLEMENTAÇÃO DA CONSTRUÇÃO DA PRAÇA DOS BURITIS NA SEDE DO MUNICÍPIO DE SÃO LUIZ DO ANAUÁ/RR."**, conforme especificações do Edital e seus anexos, a ser regida pela Lei Federal 14.133, de 1º de abril de 2021, Lei Complementar nº 123, de 14 de dezembro de 2006, e alterações posteriores vigentes.

OBSERVAÇÃO: HAVENDO DIVERGÊNCIA DE INFORMAÇÕES ENTRE O COMPRAS.GOV E O EDITAL E SEUS ANEXOS, PREVALECE O DESCRITO NO EDITAL E SEUS ANEXOS.

DA SESSÃO PÚBLICA DO PREGÃO ELETRÔNICO

Dia: 29 de maio de 2026.

Horário: 10:00 (horário de Brasília/DF)

Endereço Eletrônico: www.comprasgovernamentais.gov.br

Código da UASG: 980315

– Este pregão poderá ter a data e horário de abertura da sessão pública transferida, caso ocorra algum fato superveniente que impeça sua abertura na data já definida;

– O edital e seus anexos estarão disponíveis para download nos sítios: www.comprasgovernamentais.gov.br e www.saoluiz.rr.gov.br ou no **Protocolo**





ESTADO DE RORAIMA
PREFEITURA MUNICIPAL DE SÃO LUIZ DO ANAUÁ
SECRETARIA MUNICIPAL DE LICITAÇÃO E CONTRATAÇÃO

da **Secretaria Municipal de Licitação e Contratação/SLA/RR**, localizada na Avenida Macapá, nº 1000, Centro de São Luiz do Anauá – Roraima, de Segunda a Sexta-feira, no horário das 07h30 às 13h30, sem qualquer ônus, devendo apenas o interessado dispor de mídia que suporte os respectivos arquivos.

1. DO OBJETO

1.1. O objeto da presente licitação é **“EXECUÇÃO DOS SERVIÇOS REMANESCENTES E COMPLEMENTAÇÃO DA CONSTRUÇÃO DA PRAÇA DOS BURITIS NA SEDE DO MUNICÍPIO DE SÃO LUIZ DO ANAUÁ/RR. EMENDA PARLAMENTAR: 202543650002 – DUDA RAMOS”**, conforme condições, quantidades e exigências estabelecidas neste Edital e seus anexos.

1.2. Referência de Tempo: Todas as referências de tempo no Edital, no Aviso e durante a Sessão Pública observarão obrigatoriamente o horário local e, dessa forma, serão registradas na documentação relativa ao certame.

1.3. Da Execução da Licitação: A Unidade de Licitação, na qualidade de interveniente Promotora, processará a presente licitação, destinando-se o seu objeto a Secretaria de Municipal de Obras do Município de São Luiz do Anauá.

1.4. Dos Prazos e da Forma de Execução do Objeto:

1.4.1. O prazo de vigência contratual será de 360 (trezentos e sessenta) dias, contados a partir da assinatura do Contrato, podendo ser prorrogado nos termos do artigo 111, da Lei nº 14.133/21.

1.4.2. O prazo da execução dos serviços será de 180 (cento e oitenta) dias, a contar da data da última assinatura do representante legal da empresa na ordem de serviço, salvo em casos em que seja estabelecido no próprio documento data para o início dos serviços, podendo ser prorrogado nos termos do artigo 111, da Lei nº 14.133/21.

1.5. A licitação será realizada em único item.

2. DA PARTICIPAÇÃO NA LICITAÇÃO

2.1. Poderão participar deste certame os interessados previamente credenciados no Sistema de Cadastramento Unificado de Fornecedores - SICAF e no Sistema de Compras do Governo Federal (www.gov.br/compras).

2.2. Os interessados deverão atender às condições exigidas no cadastramento no Sicafe até o terceiro dia útil anterior à data prevista para recebimento das propostas.

2.3. O licitante responsabiliza-se exclusiva e formalmente pelas transações efetuadas em seu nome, assume como firmes e verdadeiras suas propostas e



ESTADO DE RORAIMA
PREFEITURA MUNICIPAL DE SÃO LUIZ DO ANAUÁ
SECRETARIA MUNICIPAL DE LICITAÇÃO E CONTRATAÇÃO

seus lances, inclusive os atos praticados diretamente ou por seu representante, excluída a responsabilidade do provedor do sistema ou do órgão ou entidade promotora da licitação por eventuais danos decorrentes de uso indevido das credenciais de acesso, ainda que por terceiros.

2.4. É de responsabilidade do cadastrado conferir a exatidão dos seus dados cadastrais nos Sistemas relacionados no item anterior e mantê-los atualizados junto aos órgãos responsáveis pela informação, devendo proceder, imediatamente, à correção ou à alteração dos registros tão logo identifique incorreção ou aqueles se tornem desatualizados.

2.5. A não observância do disposto no item anterior poderá ensejar desclassificação no momento da habilitação.

2.6. Não será concedido nesta Licitação tratamento favorecido para microempresas, empresas de pequeno porte e figuras equiparadas, nos termos da Lei Complementar nº 123, de 2006, em razão da incidência, no caso, do art. 4º, § 1º da Lei nº 14.133, de 2021.

2.7. Não poderão disputar esta licitação:

2.7.1. aquele que não atenda às condições deste Edital e seu(s) anexo(s);

2.7.2. sociedade que desempenhe atividade incompatível com o objeto da licitação;

2.7.3. empresas estrangeiras que não tenham representação legal no Brasil com poderes expressos para receber citação e responder administrativa ou judicialmente;

2.7.4. autor do anteprojeto, do projeto básico ou do projeto executivo, pessoa física ou jurídica, quando a licitação versar sobre serviços ou fornecimento de bens a ele relacionados;

2.7.5. empresa, isoladamente ou em consórcio, responsável pela elaboração do projeto básico ou do projeto executivo, ou empresa da qual o autor do projeto seja dirigente, gerente, controlador, acionista ou detentor de mais de 5% (cinco por cento) do capital com direito a voto, responsável técnico ou subcontratado, quando a licitação versar sobre serviços ou fornecimento de bens a ela necessários;

2.7.6. pessoa física ou jurídica que se encontre, ao tempo da licitação, impossibilitada de participar da licitação em decorrência de sanção que lhe foi imposta;

2.7.7. aquele que mantenha vínculo de natureza técnica, comercial, econômica, financeira, trabalhista ou civil com dirigente do órgão ou entidade contratante ou com agente público que desempenhe função na licitação ou



ESTADO DE RORAIMA
PREFEITURA MUNICIPAL DE SÃO LUIZ DO ANAUÁ
SECRETARIA MUNICIPAL DE LICITAÇÃO E CONTRATAÇÃO

atue na fiscalização ou na gestão do contrato, ou que deles seja cônjuge, companheiro ou parente em linha reta, colateral ou por afinidade, até o terceiro grau;

2.7.8. empresas controladoras, controladas ou coligadas, nos termos da Lei nº 6.404, de 15 de dezembro de 1976, concorrendo entre si;

2.7.9. pessoa física ou jurídica que, nos 5 (cinco) anos anteriores à divulgação do edital, tenha sido condenada judicialmente, com trânsito em julgado, por exploração de trabalho infantil, por submissão de trabalhadores a condições análogas às de escravo ou por contratação de adolescentes nos casos vedados pela legislação trabalhista;

2.7.10. Organizações da Sociedade Civil de Interesse Público - OSCIP, atuando nessa condição;

2.8. Não poderá participar, direta ou indiretamente, da licitação ou da execução do contrato agente público do órgão ou entidade contratante, devendo ser observadas as situações que possam configurar conflito de interesses no exercício ou após o exercício do cargo ou emprego, nos termos da legislação que disciplina a matéria, conforme § 1º do art. 9º da Lei nº 14.133, de 2021.

2.9. O impedimento de que trata o item 2.7.6 será também aplicado ao licitante que atue em substituição a outra pessoa, física ou jurídica, com o intuito de burlar a efetividade da sanção a ela aplicada, inclusive a sua controladora, controlada ou coligada, desde que devidamente comprovado o ilícito ou a utilização fraudulenta da personalidade jurídica do licitante.

2.10. A critério da Administração e exclusivamente a seu serviço, o autor dos projetos e a empresa a que se referem os itens 2.7.4 e 2.7.5 poderão participar no apoio das atividades de planejamento da contratação, de execução da licitação ou de gestão do contrato, desde que sob supervisão exclusiva de agentes públicos do órgão ou entidade.

2.11. Equiparam-se aos autores do projeto as empresas integrantes do mesmo grupo econômico.

2.12. O disposto nos itens 2.7.4 e 2.7.5 não impede a licitação ou a contratação de serviço que inclua como encargo do contratado a elaboração do projeto básico e do projeto executivo, nas contratações integradas, e do projeto executivo, nos demais regimes de execução.

2.13. Em licitações e contratações realizadas no âmbito de projetos e programas parcialmente financiados por agência oficial de cooperação estrangeira ou por organismo financeiro internacional com recursos do



ESTADO DE RORAIMA
PREFEITURA MUNICIPAL DE SÃO LUIZ DO ANAUÁ
SECRETARIA MUNICIPAL DE LICITAÇÃO E CONTRATAÇÃO

financiamento ou da contrapartida nacional, não poderá participar pessoa física ou jurídica que integre o rol de pessoas sancionadas por essas entidades ou que seja declarada inidônea nos termos da Lei nº 14.133, de 2021.

2.14. A vedação de que trata o item 2.8 estende-se a terceiro que auxilie a condução da contratação na qualidade de integrante de equipe de apoio, profissional especializado ou funcionário ou representante de empresa que preste assessoria técnica.

3. DO ORÇAMENTO ESTIMADO.

3.1. **R\$ 1.293.374,15** (Um milhão, duzentos e noventa e três mil, trezentos e setenta e quatro reais e quinze centavos).

4. DA APRESENTAÇÃO DA PROPOSTA E DOS DOCUMENTOS DE HABILITAÇÃO.

4.1. Na presente licitação, a fase de habilitação sucederá as fases de apresentação de propostas e lances e de julgamento.

4.2. Os licitantes encaminharão, exclusivamente por meio do sistema eletrônico, a proposta com o preço ou o percentual de desconto, conforme o critério de julgamento adotado neste Edital, até a data e o horário estabelecidos para abertura da sessão pública.

4.3. Caso a fase de habilitação anteceda as fases de apresentação de propostas e lances, os licitantes encaminharão, na forma e no prazo estabelecidos no item anterior, simultaneamente os documentos de habilitação e a proposta com o preço ou o percentual de desconto, observado o disposto nos itens 9.1.1 e 9.10.2 deste Edital.

4.4. No cadastramento da proposta inicial, o licitante declarará, em campo próprio do sistema, que:

- 4.4.1. está ciente e concorda com as condições contidas no edital e seus anexos, bem como de que a proposta apresentada compreende a integralidade dos custos para atendimento dos direitos trabalhistas assegurados na Constituição Federal, nas leis trabalhistas, nas normas infralegais, nas convenções coletivas de trabalho e nos termos de ajustamento de conduta vigentes na data de sua entrega em definitivo e que cumpre plenamente os requisitos de habilitação definidos no instrumento convocatório;
- 4.4.2. não emprega menor de 18 anos em trabalho noturno, perigoso ou insalubre e não emprega menor de 16 anos, salvo menor, a partir de 14 anos, na condição de aprendiz, nos termos do artigo 7º, XXXIII, da Constituição;



ESTADO DE RORAIMA
PREFEITURA MUNICIPAL DE SÃO LUIZ DO ANAUÁ
SECRETARIA MUNICIPAL DE LICITAÇÃO E CONTRATAÇÃO

4.4.3. não possui empregados executando trabalho degradante ou forçado, observando o disposto nos incisos III e IV do art. 1º e no inciso III do art. 5º da Constituição Federal;

4.4.4. cumpre as exigências de reserva de cargos para pessoa com deficiência e para reabilitado da Previdência Social, previstas em lei e em outras normas específicas.

4.5. O licitante organizado em cooperativa deverá declarar, ainda, em campo próprio do sistema eletrônico, que cumpre os requisitos estabelecidos no artigo 16 da Lei nº 14.133, de 2021.

4.6. O fornecedor enquadrado como microempresa, empresa de pequeno porte ou sociedade cooperativa deverá declarar, ainda, em campo próprio do sistema eletrônico, que cumpre os requisitos estabelecidos no artigo 3º da Lei Complementar nº 123, de 2006, estando apto a usufruir do tratamento favorecido estabelecido em seus arts. 42 a 49, observado o disposto nos §§ 1º ao 3º do art. 4º, da Lei nº 14.133, de 2021.

4.6.1. No item exclusivo para participação de microempresas e empresas de pequeno porte, a assinalação do campo “não” impedirá o prosseguimento no certame, para aquele item;

4.6.2. Nos itens em que a participação não for exclusiva para microempresas e empresas de pequeno porte, a assinalação do campo “não” apenas produzirá o efeito de o licitante não ter direito ao tratamento favorecido previsto na Lei Complementar nº 123, de 2006, mesmo que microempresa, empresa de pequeno porte ou sociedade cooperativa.

4.7. Não poderá se beneficiar do tratamento jurídico diferenciado estabelecido nos arts. 42 a 49 da Lei Complementar nº 123, de 2006, a pessoa jurídica:

4.7.1. de cujo capital participe outra pessoa jurídica;

4.7.2. que seja filial, sucursal, agência ou representação, no País, de pessoa jurídica com sede no exterior;

4.7.3. de cujo capital participe pessoa física que seja inscrita como empresário ou seja sócia de outra empresa que receba tratamento jurídico diferenciado nos termos da Lei Complementar nº 123, de 2006, desde que a receita bruta global ultrapasse o limite de que trata o inciso II do art. 3º da referida lei;

4.7.4. cujo titular ou sócio participe com mais de 10% (dez por cento) do capital de outra empresa não beneficiada pela Lei Complementar nº 123, de 2006, desde que a receita bruta global ultrapasse o limite de que trata o inciso II do art. 3º da referida lei;



ESTADO DE RORAIMA
PREFEITURA MUNICIPAL DE SÃO LUIZ DO ANAUÁ
SECRETARIA MUNICIPAL DE LICITAÇÃO E CONTRATAÇÃO

4.7.5. cujo sócio ou titular seja administrador ou equiparado de outra pessoa jurídica com fins lucrativos, desde que a receita bruta global ultrapasse o limite de que trata o inciso II do art. 3º da referida lei;

4.7.6. constituída sob a forma de cooperativas, salvo as de consumo;

4.7.7. que participe do capital de outra pessoa jurídica;

4.7.8. que exerça atividade de banco comercial, de investimentos e de desenvolvimento, de caixa econômica, de sociedade de crédito, financiamento e investimento ou de crédito imobiliário, de corretora ou de distribuidora de títulos, valores mobiliários e câmbio, de empresa de arrendamento mercantil, de seguros privados e de capitalização ou de previdência complementar;

4.7.9. resultante ou remanescente de cisão ou qualquer outra forma de desmembramento de pessoa jurídica que tenha ocorrido em um dos 5 (cinco) anos-calendário anteriores;

4.7.10. constituída sob a forma de sociedade por ações.

4.7.11. cujos titulares ou sócios guardem, cumulativamente, com o contratante do serviço, relação de pessoalidade, subordinação e habitualidade.

4.8. A falsidade da declaração de que trata os itens 5.4 ou 5.6 sujeitará o licitante às sanções previstas na Lei nº 14.133, de 2021, e neste Edital.

4.9. Os licitantes poderão retirar ou substituir a proposta ou, na hipótese de a fase de habilitação anteceder as fases de apresentação de propostas e lances e de julgamento, os documentos de habilitação anteriormente inseridos no sistema, até a abertura da sessão pública.

4.10. Não haverá ordem de classificação na etapa de apresentação da proposta e dos documentos de habilitação pelo licitante, o que ocorrerá somente após os procedimentos de abertura da sessão pública e da fase de envio de lances.

4.11. Serão disponibilizados para acesso público os documentos que compõem a proposta dos licitantes convocados para apresentação de propostas, após a fase de envio de lances.

4.12. Desde que disponibilizada a funcionalidade no sistema, o licitante poderá parametrizar o seu valor final mínimo ou o seu percentual de desconto máximo quando do cadastramento da proposta e obedecerá às seguintes regras:

4.12.1. a aplicação do intervalo mínimo de diferença de valores ou de percentuais entre os lances, que incidirá tanto em relação aos lances intermediários quanto em relação ao lance que cobrir a melhor oferta; e



ESTADO DE RORAIMA
PREFEITURA MUNICIPAL DE SÃO LUIZ DO ANAUÁ
SECRETARIA MUNICIPAL DE LICITAÇÃO E CONTRATAÇÃO

4.12.2. os lances serão de envio automático pelo sistema, respeitado o valor final mínimo, caso estabelecido, e o intervalo de que trata o subitem acima.

4.13. O valor final mínimo ou o percentual de desconto final máximo parametrizado no sistema poderá ser alterado pelo fornecedor durante a fase de disputa, sendo vedado:

4.13.1. valor superior a lance já registrado pelo fornecedor no sistema, quando adotado o critério de julgamento por menor preço; e

4.13.2. percentual de desconto inferior a lance já registrado pelo fornecedor no sistema, quando adotado o critério de julgamento por maior desconto.

4.14. O valor final mínimo ou o percentual de desconto final máximo parametrizado na forma do item 5.12 possuirá caráter sigiloso para os demais fornecedores e para o órgão ou entidade promotora da licitação, podendo ser disponibilizado estrita e permanentemente aos órgãos de controle externo e interno.

4.15. Caberá ao licitante interessado em participar da licitação acompanhar as operações no sistema eletrônico durante o processo licitatório e se responsabilizar pelo ônus decorrente da perda de negócios diante da inobservância de mensagens emitidas pela Administração ou de sua desconexão.

4.16. O licitante deverá comunicar imediatamente ao provedor do sistema qualquer acontecimento que possa comprometer o sigilo ou a segurança, para imediato bloqueio de acesso.

5. DO PREENCHIMENTO DA PROPOSTA.

5.1. O licitante deverá enviar sua proposta mediante o preenchimento, no sistema eletrônico, dos seguintes campos:

5.1.1. *Valor*

5.1.2. *Quantidade cotada*

5.2. Todas as especificações do objeto contidas na proposta vinculam o licitante.

5.2.1. O licitante NÃO poderá oferecer proposta em quantitativo inferior ao máximo previsto para contratação.

5.3. Nos valores propostos estarão inclusos todos os custos operacionais, encargos previdenciários, trabalhistas, tributários, comerciais e quaisquer outros que incidam direta ou indiretamente na execução do objeto.

5.4. Os preços ofertados, tanto na proposta inicial, quanto na etapa de lances, serão de exclusiva responsabilidade do licitante, não lhe assistindo o direito de



ESTADO DE RORAIMA
PREFEITURA MUNICIPAL DE SÃO LUIZ DO ANAUÁ
SECRETARIA MUNICIPAL DE LICITAÇÃO E CONTRATAÇÃO

pleitear qualquer alteração, sob alegação de erro, omissão ou qualquer outro pretexto.

5.5. Se o regime tributário da empresa implicar o recolhimento de tributos em percentuais variáveis, a cotação adequada será a que corresponde à média dos efetivos recolhimentos da empresa nos últimos doze meses.

5.5.1. No regime de incidência não-cumulativa de PIS e COFINS, a cotação adequada será a que corresponde à média das alíquotas efetivamente recolhidas pela empresa, comprovada, a qualquer tempo, por documentos de Escrituração Fiscal Digital da Contribuição (EFD-Contribuições) para o PIS/PASEP e COFINS dos últimos 12 (doze) meses anteriores à apresentação da proposta, ou por outro meio hábil.

5.6. Independentemente do percentual de tributo inserido na planilha, no pagamento serão retidos na fonte os percentuais estabelecidos na legislação vigente.

5.7. Na presente licitação, a Microempresa e a Empresa de Pequeno Porte não poderão se beneficiar do regime de tributação pelo Simples Nacional, visto que os serviços serão prestados com disponibilização de trabalhadores em dedicação exclusiva de mão de obra, o que configura cessão de mão de obra para fins tributários, conforme art. 17, inciso XII, da Lei Complementar no 123/2006.

5.8. A apresentação das propostas implica obrigatoriedade do cumprimento das disposições nelas contidas, em conformidade com o que dispõe o Projeto Básico, assumindo o proponente o compromisso de executar o objeto licitado nos seus termos, bem como de fornecer os materiais, equipamentos, ferramentas e utensílios necessários, em quantidades e qualidades adequadas à perfeita execução contratual, promovendo, quando requerido, sua substituição.

5.9. O prazo de validade da proposta não será inferior a 90 (noventa) dias, a contar da data de sua apresentação.

5.10. Os licitantes devem respeitar os preços máximos estabelecidos nas normas de regência de contratações públicas federais, quando participarem de licitações públicas.

5.11. Caso o critério de julgamento seja o de menor preço, os licitantes devem respeitar os preços máximos previstos no Projeto Básico.

5.12. Caso o critério de julgamento seja o de maior desconto, o preço já decorrente da aplicação do desconto ofertado deverá respeitar os preços máximos previstos no Projeto Básico.



ESTADO DE RORAIMA
PREFEITURA MUNICIPAL DE SÃO LUIZ DO ANAUÁ
SECRETARIA MUNICIPAL DE LICITAÇÃO E CONTRATAÇÃO

5.13. Garantia da Proposta: Deverá ser encaminhada junto com a proposta atualizada, buscando demonstrar a seriedade da proposta do licitante como requisito de pré - habilitação e para resguardar a Administração em caso de eventual não assinatura do contrato por parte da empresa, é obrigatória a apresentação da garantia da proposta de 1% (um por cento) do valor estimado da licitação, em atendimento ao Art. 58 da Lei Federal nº 14.133/21, a não apresentação da garantia da proposta ensejará a desclassificação do licitante.

5.14. O descumprimento das regras supramencionadas pode ensejar a responsabilização pelo Tribunal de Contas da União e, após o devido processo legal, gerar as seguintes consequências: assinatura de prazo para a adoção das medidas necessárias ao exato cumprimento da lei, nos termos do art. 71, inciso IX, da Constituição; ou condenação dos agentes públicos responsáveis e da empresa contratada ao pagamento dos prejuízos ao erário, caso verificada a ocorrência de superfaturamento por sobrepreço na execução do contrato.

6. DA ABERTURA DA SESSÃO, CLASSIFICAÇÃO DAS PROPOSTAS E FORMULAÇÕES DE LANÇES.

6.1. A abertura da presente licitação dar-se-á automaticamente em sessão pública, por meio de sistema eletrônico, na data, horário e local indicados neste Edital.

6.2. Os licitantes poderão retirar ou substituir a proposta ou os documentos de habilitação, quando for o caso, anteriormente inseridos no sistema, até a abertura da sessão pública.

6.3. O sistema disponibilizará campo próprio para troca de mensagens entre o Agente de Contratação e os licitantes.

6.4. Iniciada a etapa competitiva, os licitantes deverão encaminhar lances exclusivamente por meio de sistema eletrônico, sendo imediatamente informados do seu recebimento e do valor consignado no registro.

6.5. O lance deverá ser ofertado pelo valor unitário do item.

6.6. Os licitantes poderão oferecer lances sucessivos, observando o horário fixado para abertura da sessão e as regras estabelecidas no Edital.

6.7. O licitante somente poderá oferecer lance de valor inferior ou percentual de desconto superior ao último por ele ofertado e registrado pelo sistema.



ESTADO DE RORAIMA
PREFEITURA MUNICIPAL DE SÃO LUIZ DO ANAUÁ
SECRETARIA MUNICIPAL DE LICITAÇÃO E CONTRATAÇÃO

O intervalo mínimo de diferença de valores ou percentuais entre os lances, que incidirá tanto em relação aos lances intermediários quanto em relação à proposta que cobrir a melhor oferta deverá ser de R\$ 0,01 (um centavo).

6.8. O licitante poderá, uma única vez, excluir seu último lance ofertado, no intervalo de quinze segundos após o registro no sistema, na hipótese de lance inconsistente ou inexecutável.

6.9. O procedimento seguirá de acordo com o modo de disputa adotado.

6.10. Caso seja adotado para o envio de lances no pregão eletrônico o modo de disputa "aberto e fechado",

os licitantes apresentarão lances públicos e sucessivos, com lance final e fechado.

6.10.1. A etapa de lances da sessão pública terá duração inicial de quinze minutos. Após esse prazo, o sistema encaminhará aviso de fechamento iminente dos lances, após o que transcorrerá o período de até dez minutos, aleatoriamente determinado, findo o qual será automaticamente encerrada a recepção de lances.

6.10.2. Encerrado o prazo previsto no subitem anterior, o sistema abrirá oportunidade para que o autor da oferta de valor mais baixo e os das ofertas com preços até 10% (dez por cento) superiores àquela possam ofertar um lance final e fechado em até cinco minutos, o qual será sigiloso até o encerramento deste prazo.

6.10.3. No procedimento de que trata o subitem supra, o licitante poderá optar por manter o seu último lance da etapa aberta, ou por ofertar melhor lance.

6.10.4. Não havendo pelo menos três ofertas nas condições definidas neste item, poderão os autores dos melhores lances subsequentes, na ordem de classificação, até o máximo de três, oferecer um lance final e fechado em até cinco minutos, o qual será sigiloso até o encerramento deste prazo.

6.10.5. Após o término dos prazos estabelecidos nos itens anteriores, o sistema ordenará e divulgará os lances segundo a ordem crescente de valores.

6.10.6. Definida a melhor proposta, se a diferença em relação à proposta classificada em segundo lugar for de pelo menos 5% (cinco por cento), o Agente de Contratação, auxiliado pela equipe de apoio, poderá admitir o reinício da disputa aberta, para a definição das demais colocações.

6.10.7. Após o reinício previsto no subitem supra, os licitantes serão convocados para apresentar lances intermediários.

6.11. Após o término dos prazos estabelecidos nos subitens anteriores, o sistema ordenará e divulgará os lances segundo a ordem crescente de valores.



ESTADO DE RORAIMA
PREFEITURA MUNICIPAL DE SÃO LUIZ DO ANAUÁ
SECRETARIA MUNICIPAL DE LICITAÇÃO E CONTRATAÇÃO

6.12. Só poderá haver empate entre propostas iguais (não seguidas de lances), ou entre lances finais da fase fechada do modo de disputa aberto e fechado.

6.12.1. Havendo eventual empate entre propostas ou lances, o critério de desempate será aquele previsto no art. 60 da Lei nº 14.133, de 2021, nesta ordem:

6.12.1.1. disputa final, hipótese em que os licitantes empatados poderão apresentar nova proposta em ato contínuo à classificação;

6.12.1.2. avaliação do desempenho contratual prévio dos licitantes, para a qual deverão preferencialmente ser utilizados registros cadastrais para efeito de atesto de cumprimento de obrigações previstos nesta Lei;

6.12.1.3. desenvolvimento pelo licitante de ações de equidade entre homens e mulheres no ambiente de trabalho, conforme regulamento;

6.12.1.4. desenvolvimento pelo licitante de programa de integridade, conforme orientações dos órgãos de controle.

6.12.2. Persistindo o empate, será assegurada preferência, sucessivamente, aos bens e serviços produzidos ou prestados por:

6.12.2.1. empresas estabelecidas no território do Estado ou do Distrito Federal do órgão ou entidade da Administração Pública estadual ou distrital licitante ou, no caso de licitação realizada por órgão ou entidade de Município, no território do Estado em que este se localize;

6.12.2.2. empresas brasileiras;

6.12.2.3. empresas que invistam em pesquisa e no desenvolvimento de tecnologia no País;

6.12.2.4. empresas que comprovem a prática de mitigação, nos termos da Lei nº 12.187, de 29 de dezembro de 2009.

6.13. Encerrada a etapa de envio de lances da sessão pública, na hipótese da proposta do primeiro colocado permanecer acima do preço máximo ou inferior ao desconto definido para a contratação, o Agente de Contratação poderá negociar condições mais vantajosas, após definido o resultado do julgamento.

6.13.1. A negociação poderá ser feita com os demais licitantes, segundo a ordem de classificação inicialmente estabelecida, quando o primeiro colocado, mesmo após a negociação, for desclassificado em razão de sua proposta permanecer acima do preço máximo definido pela Administração.

6.13.2. A negociação será realizada por meio do sistema, podendo ser acompanhada pelos demais licitantes.



ESTADO DE RORAIMA
PREFEITURA MUNICIPAL DE SÃO LUIZ DO ANAUÁ
SECRETARIA MUNICIPAL DE LICITAÇÃO E CONTRATAÇÃO

6.13.3. O resultado da negociação será divulgado a todos os licitantes e anexado aos autos do processo licitatório.

6.13.4. O Agente de Contratação solicitará ao licitante mais bem classificado que, no prazo de 2 (duas) horas, envie a proposta adequada ao último lance ofertado após a negociação realizada, acompanhada, se for o caso, dos documentos complementares, quando necessários à confirmação daqueles exigidos neste Edital e já apresentados.

6.13.5. É facultado ao Agente de Contratação prorrogar o prazo estabelecido, a partir de solicitação fundamentada feita no chat pelo licitante, antes de findo o prazo.

6.14. Após a negociação do preço, o Agente de Contratação iniciará a fase de aceitação e julgamento da proposta.

7. DA FASE DE JULGAMENTO.

7.1. Encerrada a etapa de negociação, o Agente de Contratação juntamente com a equipe de apoio verificará se o licitante provisoriamente classificado em primeiro lugar atende às condições de participação no certame, conforme previsto no art. 14 da Lei nº 14.133, de 2021, legislação correlata e no item 2.7 do edital, especialmente quanto à existência de sanção que impeça a participação no certame ou a futura contratação, mediante a consulta aos seguintes cadastros:

7.1.1. SICAF;

7.1.2. Cadastro Nacional de Empresas Punidas – CNEP, mantido pela Controladoria-Geral da União (<https://portaldatransparencia.gov.br/pagina-interna/603244-cnep>).

7.2. A consulta aos cadastros será realizada no nome e no CNPJ da empresa licitante.

7.2.1. A consulta no CNEP quanto às sanções previstas na Lei nº 8.429, de 1992, também ocorrerá no nome e no CPF do sócio majoritário da empresa licitante, se houver, por força do art. 12 da citada lei.

7.3. Caso conste na Consulta de Situação do licitante a existência de Ocorrências Impeditivas Indiretas, o Agente de Contratação diligenciará para verificar se houve fraude por parte das empresas apontadas no Relatório de Ocorrências Impeditivas Indiretas.

7.3.1. A tentativa de burla será verificada por meio dos vínculos societários, linhas de fornecimento similares, dentre outros.



ESTADO DE RORAIMA
PREFEITURA MUNICIPAL DE SÃO LUIZ DO ANAUÁ
SECRETARIA MUNICIPAL DE LICITAÇÃO E CONTRATAÇÃO

7.3.2. O licitante será convocado para manifestação previamente a uma eventual desclassificação.

7.3.3. Constatada a existência de sanção, o licitante será reputado inabilitado, por falta de condição de participação.

7.4. Na hipótese de inversão das fases de habilitação e julgamento, caso atendidas as condições de participação, será iniciado o procedimento de habilitação.

7.5. Verificadas as condições de participação e de utilização do tratamento favorecido, o Agente de Contratação examinará a proposta classificada em primeiro lugar quanto à adequação ao objeto e à compatibilidade do preço em relação ao máximo estipulado para contratação neste Edital e em seus anexos, observado o disposto nos arts. 29 a 35 da Instrução Normativa SEGES/ME nº 73, de 30 de setembro de 2022.

7.6. Será desclassificada a proposta vencedora que:

7.6.1. contiver vícios insanáveis;

7.6.2. não obedecer às especificações técnicas contidas no Projeto Básico;

7.6.3. apresentar preços inexequíveis ou permanecerem acima do preço máximo definido para a contratação;

7.6.4. não tiver sua exequibilidade demonstrada, quando exigido pela Administração;

7.6.5. apresentar desconformidade com quaisquer outras exigências deste Edital ou seus anexos, desde que insanável.

7.7. No caso de bens e serviços em geral, é indício de inexequibilidade das propostas valores inferiores a 50% (cinquenta por cento) do valor orçado pela Administração.

7.8. A inexequibilidade, na hipótese de que trata o item anterior, só será considerada após diligência do Agente de Contratação, que comprove:

7.8.1. que o custo do licitante ultrapassa o valor da proposta; e

7.8.2. inexistirem custos de oportunidade capazes de justificar o vulto da oferta.

7.9. Em contratação de obras e serviços de engenharia, além das disposições acima, a análise de exequibilidade e sobrepreço considerará o seguinte:

7.9.1. Nos regimes de execução por tarefa, empreitada por preço global ou empreitada integral, contratação semi integrada ou contratação integrada, a caracterização do sobrepreço se dará pela superação do valor global estimado;

7.9.2. No caso de obras e serviços de engenharia, serão consideradas inexequíveis as propostas cujos valores forem inferiores a 75% (setenta e cinco



ESTADO DE RORAIMA
PREFEITURA MUNICIPAL DE SÃO LUIZ DO ANAUÁ
SECRETARIA MUNICIPAL DE LICITAÇÃO E CONTRATAÇÃO

por cento) do valor orçado pela Administração, independentemente do regime de execução.

7.10. Se houver indícios de inexequibilidade da proposta de preço, ou em caso da necessidade de esclarecimentos complementares, poderão ser efetuadas diligências, para que o licitante comprove a exequibilidade da proposta. Caso o custo global estimado do objeto licitado tenha sido decomposto em seus respectivos custos unitários por meio de Planilha de Custos e Formação de Preços elaborada pela Administração, o licitante classificado em primeiro lugar será convocado para apresentar Planilha por ele elaborada, com os respectivos valores adequados ao valor final da sua proposta, sob pena de não aceitação da proposta.

7.11.1. Em se tratando de obras e serviços de engenharia, o licitante vencedor será convocado a apresentar à Administração, por meio eletrônico, as planilhas com indicação dos quantitativos e dos custos unitários, seguindo o modelo elaborado pela Administração, bem como com detalhamento das Bonificações e Despesas Indiretas (BDI) e dos Encargos Sociais (ES), com os respectivos valores adequados ao valor final da proposta vencedora, admitida a utilização dos preços unitários, no caso de empreitada por preço global, empreitada integral, contratação semi integrada e contratação integrada, exclusivamente para eventuais adequações indispensáveis no cronograma físico-financeiro e para balizar excepcional aditamento posterior do contrato.

7.11.2. Em se tratando de serviços com fornecimento de mão de obra em regime de dedicação exclusiva cuja produtividade seja mensurável e indicada pela Administração, o licitante deverá indicar a produtividade adotada e a quantidade de pessoal que será alocado na execução contratual.

7.11.3. Caso a produtividade seja diferente daquela utilizada pela Administração como referência, ou não estiver contida na faixa referencial de produtividade, mas admitida pelo ato convocatório, o licitante deverá apresentar a respectiva comprovação de exequibilidade;

7.11.4. Os licitantes poderão apresentar produtividades diferenciadas daquela estabelecida pela Administração como referência, desde que não alterem o objeto da contratação, não contrariem dispositivos legais vigentes e, caso não estejam contidas nas faixas referenciais de produtividade, comprovem a exequibilidade da proposta.

7.11.5. Para efeito do subitem anterior, admite-se a adequação técnica da metodologia empregada pela contratada, visando assegurar a execução do



ESTADO DE RORAIMA
PREFEITURA MUNICIPAL DE SÃO LUIZ DO ANAUÁ
SECRETARIA MUNICIPAL DE LICITAÇÃO E CONTRATAÇÃO

objeto, desde que mantidas as condições para a justa remuneração do serviço.

7.11.6. Erros no preenchimento da planilha não constituem motivo para a desclassificação da proposta. A planilha poderá ser ajustada pelo licitante, no prazo indicado pelo sistema, desde que não haja majoração do preço e que se comprove que este é o bastante para arcar com todos os custos da contratação;

7.11.7. O ajuste de que trata este dispositivo se limita a sanar erros ou falhas que não alterem a substância das propostas;

7.11.8. Considera-se erro no preenchimento da planilha passível de correção a indicação de recolhimento de impostos e contribuições na forma do Simples Nacional, quando não cabível esse regime.

7.12. Para fins de análise da proposta quanto ao cumprimento das especificações do objeto, poderá ser colhida a manifestação escrita do setor requisitante do serviço ou da área especializada no objeto.

8. DA FASE DE HABILITAÇÃO.

8.1. Os documentos previstos no Projeto Básico, necessários e suficientes para demonstrar a capacidade do licitante de realizar o objeto da licitação, serão exigidos para fins de habilitação, nos termos dos arts. 62 a 70 da Lei nº 14.133, de 2021.

8.1.1. A documentação exigida para fins de habilitação jurídica, fiscal, social e trabalhista e econômico-financeira, poderá ser substituída pelo registro cadastral no Sicafe.

8.2. Quando permitida a participação de empresas estrangeiras que não funcionem no País, as exigências de habilitação serão atendidas mediante documentos equivalentes, inicialmente apresentados em tradução livre.

8.3. Na hipótese de o licitante vencedor ser empresa estrangeira que não funcione no País, para fins de assinatura do contrato ou da ata de registro de preços, os documentos exigidos para a habilitação serão traduzidos por tradutor juramentado no País e apostilados nos termos do disposto no Decreto nº 8.660, de 29 de janeiro de 2016, ou de outro que venha a substituí-lo, ou consularizados pelos respectivos consulados ou embaixadas.

8.4. Será verificado se o licitante apresentou declaração de que atende aos requisitos de habilitação, e o declarante responderá pela veracidade das informações prestadas, na forma da lei.



ESTADO DE RORAIMA
PREFEITURA MUNICIPAL DE SÃO LUIZ DO ANAUÁ
SECRETARIA MUNICIPAL DE LICITAÇÃO E CONTRATAÇÃO

8.5. Será verificado se o licitante apresentou no sistema, sob pena de inabilitação, a declaração de que cumpre as exigências de reserva de cargos para pessoa com deficiência e para reabilitado da Previdência Social, previstas em lei e em outras normas específicas.

8.6. O licitante deverá apresentar, sob pena de desclassificação, declaração de que suas propostas econômicas compreendem a integralidade dos custos para atendimento dos direitos trabalhistas assegurados na Constituição Federal, nas leis trabalhistas, nas normas infralegais, nas convenções coletivas de trabalho e nos termos de ajustamento de conduta vigentes na data de entrega das propostas.

8.7. Considerando que na presente contratação a avaliação prévia do local de execução é imprescindível para o conhecimento pleno das condições e peculiaridades do objeto a ser contratado, o licitante deve atestar, sob pena de inabilitação, que conhece o local e as condições de realização do serviço, assegurado a ele o direito de realização de vistoria prévia.

8.7.1. O licitante que optar por realizar vistoria prévia terá disponibilizado pela Administração data e horário exclusivos, a ser agendado pelo e-mail semlic.sl@outlook.com de modo que seu agendamento não coincida com o agendamento de outros licitantes.

8.7.2. Caso o licitante opte por não realizar vistoria, poderá substituir a declaração exigida no presente item por declaração formal assinada pelo seu responsável técnico acerca do conhecimento pleno das condições e peculiaridades da contratação.

8.8. A habilitação será verificada por meio do Sicaf, nos documentos por ele abrangidos.

8.8.1. Somente haverá a necessidade de comprovação do preenchimento de requisitos mediante apresentação dos documentos originais não-digitais quando houver dúvida em relação à integridade do documento digital ou quando a lei expressamente o exigir.

8.9. É de responsabilidade do licitante conferir a exatidão dos seus dados cadastrais no Sicaf e mantê-los atualizados junto aos órgãos responsáveis pela informação, devendo proceder, imediatamente, à correção ou à alteração dos registros tão logo identifique incorreção ou aqueles se tornem desatualizados.

8.9.1. A não observância do disposto no item anterior poderá ensejar desclassificação no momento da habilitação.



ESTADO DE RORAIMA
PREFEITURA MUNICIPAL DE SÃO LUIZ DO ANAUÁ
SECRETARIA MUNICIPAL DE LICITAÇÃO E CONTRATAÇÃO

8.10. A verificação pelo Agente de Contratação, em sítios eletrônicos oficiais de órgãos e entidades emissores de certidões constitui meio legal de prova, para fins de habilitação.

8.10.1. Os documentos exigidos para habilitação que não estejam contemplados no SICAF serão enviados por meio do sistema, em formato digital, no prazo de [NO MÍNIMO, DUAS HORAS], prorrogável por igual período, contado da solicitação do Agente de Contratação.

8.10.2. Na hipótese de a fase de habilitação anteceder a fase de apresentação de propostas e lances, os licitantes encaminharão, por meio do sistema, simultaneamente os documentos de habilitação e a proposta com o preço ou o percentual de desconto, observado o disposto no § 1º do art. 36 e no § 1º do art. 39 da Instrução Normativa SEGES/ME nº 73, de 30 de setembro de 2022.

8.11. A verificação no Sicaf ou a exigência dos documentos nele não contidos somente será feita em relação ao licitante vencedor.

8.11.1. Os documentos relativos à regularidade fiscal que constem do Projeto Básico somente serão exigidos, em qualquer caso, em momento posterior ao julgamento das propostas, e apenas do licitante mais bem classificado.

8.11.2. Respeitada a exceção do subitem anterior, relativa à regularidade fiscal, quando a fase de habilitação anteceder as fases de apresentação de propostas e lances e de julgamento, a verificação ou exigência do presente subitem ocorrerá em relação a todos os licitantes.

8.12. Encerrado o prazo para envio da documentação de que trata o item 9.10.1, poderá ser admitida, mediante decisão fundamentada do Agente de Contratação, a apresentação de novos documentos de habilitação ou a complementação de informações acerca dos documentos já apresentados pelos licitantes, em até 02 (duas) horas [NO MÍNIMO, DUAS HORAS], para:

8.12.1. a aferição das condições de habilitação do licitante, desde que decorrentes de fatos existentes à época da abertura do certame;

8.12.2. atualização de documentos cuja validade tenha expirado após a data de recebimento das propostas;

8.12.3. suprimento da ausência de documento de cunho declaratório emitido unilateralmente pelo licitante;

8.12.4. suprimento da ausência de certidão e/ou documento de cunho declaratório expedido por órgão ou entidade cujos atos gozem de presunção de veracidade e fé pública.

8.13. Findo o prazo assinalado sem o envio da nova documentação, restará preclusa essa oportunidade conferida ao licitante, implicando sua inabilitação.



ESTADO DE RORAIMA
PREFEITURA MUNICIPAL DE SÃO LUIZ DO ANAUÁ
SECRETARIA MUNICIPAL DE LICITAÇÃO E CONTRATAÇÃO

8.14. Na análise dos documentos de habilitação, a comissão de contratação poderá sanar erros ou falhas, que não alterem a substância dos documentos e sua validade jurídica, mediante decisão fundamentada, registrada em ata e acessível a todos, atribuindo-lhes eficácia para fins de habilitação e classificação.

8.15. Na hipótese de o licitante não atender às exigências para habilitação, o Agente de Contratação juntamente com a equipe de apoio examinará a proposta subsequente e assim sucessivamente, na ordem de classificação, até a apuração de uma proposta que atenda ao presente edital, observado o prazo disposto no subitem 9.10.1.

8.16. Somente serão disponibilizados para acesso público os documentos de habilitação do licitante cuja proposta atenda ao edital de licitação, após concluídos os procedimentos de que trata o subitem anterior.

8.17. A comprovação de regularidade fiscal e trabalhista das microempresas e das empresas de pequeno porte somente será exigida para efeito de contratação, e não como condição para participação na licitação.

8.18. Quando a fase de habilitação anteceder a de julgamento e já tiver sido encerrada, não caberá exclusão de licitante por motivo relacionado à habilitação, salvo em razão de fatos supervenientes ou só conhecidos após o julgamento.

9. DO TERMO DE CONTRATO.

9.1. Após a homologação e adjudicação, caso se conclua pela contratação, será firmado termo de contrato, ou outro instrumento equivalente.

9.2. O adjudicatário terá o prazo de 05 (cinco) dias úteis, contados a partir da data de sua convocação, para assinar o termo de contrato ou instrumento equivalente, sob pena de decair o direito à contratação, sem prejuízo das sanções previstas neste Edital.

9.3. Alternativamente à convocação para comparecer perante o órgão ou entidade para a assinatura do Termo de Contrato ou instrumento equivalente, a Administração poderá: a) encaminhá-lo para assinatura, mediante correspondência postal com aviso de recebimento (AR), para que seja assinado e devolvido no prazo de 05 (cinco) dias úteis, a contar da data de seu recebimento; b) disponibilizar acesso a sistema de processo eletrônico para que seja assinado digitalmente em até 05 (cinco) dias úteis; ou c) outro meio eletrônico, assegurado o prazo de 05 (cinco) dias úteis para resposta após recebimento da notificação pela Administração.



ESTADO DE RORAIMA
PREFEITURA MUNICIPAL DE SÃO LUIZ DO ANAUÁ
SECRETARIA MUNICIPAL DE LICITAÇÃO E CONTRATAÇÃO

9.4. O Aceite da Nota de Empenho ou do instrumento equivalente, emitida ao fornecedor adjudicado, implica o reconhecimento de que:

9.4.1. referida Nota está substituindo o contrato, aplicando-se à relação de negócios ali estabelecida as disposições da Lei nº 14.133, de 2021;

9.4.2. a contratada se vincula à sua proposta e às previsões contidas neste Edital;

9.4.3. a contratada reconhece que as hipóteses de rescisão são aquelas previstas nos artigos 137 e 138 da Lei nº 14.133, de 2021 e reconhece os direitos da Administração previstos nos artigos 137 a 139 da mesma Lei.

9.5. Os prazos dos itens 10.2 e 10.3 poderão ser prorrogados, por igual período, por solicitação justificada do adjudicatário e aceita pela Administração.

9.6. O prazo de vigência da contratação é o estabelecido no Projeto Básico;

9.7. Na assinatura do contrato ou instrumento equivalente será exigido o Cadastro Informativo de Créditos não Quitados do Setor Público Federal – Cadin e a comprovação das condições de habilitação e contratação consignadas neste Edital, que deverão ser mantidas pelo fornecedor durante a vigência do contrato.

9.8. Nas contratações de obras, serviços e fornecimentos de grande vulto, o licitante vencedor deverá apresentar programa de integridade, no prazo de 6 (seis) meses, contado da celebração do contrato, conforme Decreto nº 12.304, de 9 de dezembro de 2024.

10. DOS RECURSOS.

10.1. A interposição de recurso referente ao julgamento das propostas, à habilitação ou inabilitação de licitantes, à anulação ou revogação da licitação, observará o disposto no art. 165 da Lei nº 14.133, de 2021.

10.2. O prazo recursal é de 3 (três) dias úteis, contados da data de intimação ou de lavratura da ata.

10.3. Quando o recurso apresentado impugnar o julgamento das propostas ou o ato de habilitação ou inabilitação do licitante:

10.3.1. a intenção de recorrer deverá ser manifestada imediatamente, sob pena de preclusão;

10.3.2. o prazo para a manifestação da intenção de recorrer não será inferior a 10 (dez) minutos.

10.3.3. o prazo para apresentação das razões recursais será iniciado na data de intimação ou de lavratura da ata de habilitação ou inabilitação;



ESTADO DE RORAIMA
PREFEITURA MUNICIPAL DE SÃO LUIZ DO ANAUÁ
SECRETARIA MUNICIPAL DE LICITAÇÃO E CONTRATAÇÃO

10.3.4. na hipótese de adoção da inversão de fases prevista no § 1º do art. 17 da Lei nº 14.133, de 2021, o prazo para apresentação das razões recursais será iniciado na data de intimação da ata de julgamento.

10.4. Os recursos deverão ser encaminhados em campo próprio do sistema.

10.5. O recurso será dirigido à autoridade que tiver editado o ato ou proferido a decisão recorrida, a qual poderá reconsiderar sua decisão no prazo de 3 (três) dias úteis, ou, nesse mesmo prazo, encaminhar recurso para a autoridade superior, a qual deverá proferir sua decisão no prazo de 10 (dez) dias úteis, contado do recebimento dos autos.

10.6. Os recursos interpostos fora do prazo não serão conhecidos.

10.7. O prazo para apresentação de contrarrazões ao recurso pelos demais licitantes será de 3 (três) dias úteis, contados da data da intimação pessoal ou da divulgação da interposição do recurso, assegurada a vista imediata dos elementos indispensáveis à defesa de seus interesses.

10.8. O recurso e o pedido de reconsideração terão efeito suspensivo do ato ou da decisão recorrida até que sobrevenha decisão final da autoridade competente.

10.9. O acolhimento do recurso invalida tão somente os atos insuscetíveis de aproveitamento.

10.10. Os autos do processo permanecerão com vista franqueada aos interessados.

11. DAS INFRAÇÕES ADMINISTRATIVAS E SANÇÕES.

11.1. Comete infração administrativa, nos termos da lei, o licitante que, com dolo ou culpa:

11.1.1. deixar de entregar a documentação exigida para o certame ou não entregar qualquer documento que tenha sido solicitado pelo Agente de Contratação durante o certame;

11.1.2. salvo em decorrência de fato superveniente devidamente justificado, não mantiver a proposta em especial quando:

11.1.2.1. não enviar a proposta adequada ao último lance ofertado ou após a negociação;

11.1.2.2. recusar-se a enviar o detalhamento da proposta quando exigível;

11.1.2.3. pedir para ser desclassificado quando encerrada a etapa competitiva;

11.1.2.4. deixar de apresentar amostra;

11.1.2.5. apresentar proposta ou amostra em desacordo com as especificações do edital.



ESTADO DE RORAIMA
PREFEITURA MUNICIPAL DE SÃO LUIZ DO ANAUÁ
SECRETARIA MUNICIPAL DE LICITAÇÃO E CONTRATAÇÃO

11.1.3. não celebrar o contrato ou não entregar a documentação exigida para a contratação, quando convocado dentro do prazo de validade de sua proposta;

11.1.4. recusar-se, sem justificativa, a assinar o contrato ou a ata de registro de preço, ou a aceitar ou retirar o instrumento equivalente no prazo estabelecido pela Administração;

11.1.5. apresentar declaração ou documentação falsa exigida para o certame ou prestar declaração falsa durante a licitação;

11.1.6. fraudar a licitação;

11.1.7. comportar-se de modo inidôneo ou cometer fraude de qualquer natureza, em especial quando:

11.1.7.1. agir em conluio ou em desconformidade com a lei;

11.1.7.2. induzir deliberadamente a erro no julgamento;

11.1.7.3. apresentar amostra falsificada ou deteriorada.

11.1.8. praticar atos ilícitos com vistas a frustrar os objetivos da licitação;

11.1.9. praticar ato lesivo previsto no art. 5º da Lei nº 12.846, de 2013.

11.2. Com fulcro na Lei nº 14.133, de 2021, a Administração poderá, após regular processo administrativo, garantida a prévia defesa, aplicar aos licitantes e/ou adjudicatários as seguintes sanções, sem prejuízo das responsabilidades civil e criminal:

11.2.1. advertência;

11.2.2. multa;

11.2.3. impedimento de licitar e contratar e

11.2.4. declaração de inidoneidade para licitar ou contratar, enquanto perdurarem os motivos determinantes da punição ou até que seja promovida sua reabilitação perante a própria autoridade que aplicou a penalidade.

11.3. Na aplicação das sanções serão considerados:

11.3.1. a natureza e a gravidade da infração cometida;

11.3.2. as peculiaridades do caso concreto;

11.3.3. as circunstâncias agravantes ou atenuantes;

11.3.4. os danos que dela provierem para a Administração Pública;

11.3.5. a implantação ou o aperfeiçoamento de programa de integridade, conforme normas e orientações dos órgãos de controle.

11.4. A multa será recolhida no prazo máximo de 05 (cinco) dias úteis, a contar da comunicação oficial.

11.4.1. Para as infrações previstas nos itens 14.1.1, 14.1.2 e 14.1.3, a multa será de 0,5% a 15% do valor do contrato licitado.



ESTADO DE RORAIMA
PREFEITURA MUNICIPAL DE SÃO LUIZ DO ANAUÁ
SECRETARIA MUNICIPAL DE LICITAÇÃO E CONTRATAÇÃO

11.4.2. Para as infrações previstas nos itens 14.1.4, 14.1.5, 14.1.6, 14.1.7, 14.1.8 e 14.1.9, a multa será de 15%

a 30% do valor do contrato licitado.

11.5. As sanções de advertência, impedimento de licitar e contratar e declaração de inidoneidade para licitar ou contratar poderão ser aplicadas, cumulativamente ou não, à penalidade de multa.

11.6. Na aplicação da sanção de multa será facultada a defesa do interessado no prazo de 15 (quinze) dias úteis, contado da data de sua intimação.

11.7. A sanção de impedimento de licitar e contratar será aplicada ao responsável em decorrência das infrações administrativas relacionadas nos itens 14.1.1, 14.1.2, 14.1.3 e 14.1.4, quando não se justificar a imposição de penalidade mais grave, e impedirá o responsável de licitar e contratar no âmbito da Administração Pública direta e indireta ente federativo a qual pertencer o órgão ou entidade, pelo prazo máximo de 3 (três) anos.

11.8. Poderá ser aplicada ao responsável a sanção de declaração de inidoneidade para licitar ou contratar, em decorrência da prática das infrações dispostas nos itens 14.1.5, 14.1.6, 14.1.7, 14.1.8 e 14.1.9, bem como pelas infrações administrativas previstas nos itens 14.1.1, 14.1.2, 14.1.3 e 14.1.4 que justifiquem a imposição de penalidade mais grave que a sanção de impedimento de licitar e contratar, cuja duração observará o prazo previsto no art. 156, §5º, da Lei nº 14.133, de 2021.

11.9. A recusa injustificada do adjudicatário em assinar o contrato ou a ata de registro de preço, ou em aceitar ou retirar o instrumento equivalente no prazo estabelecido pela Administração, descrita no item 14.1.4, caracterizará o descumprimento total da obrigação assumida e o sujeitará às penalidades e à imediata perda da garantia de proposta em favor do órgão ou entidade promotora da licitação, nos termos do art. 45, §4º da Instrução Normativa SEGES/ME nº 73, de 30 de setembro de 2022.

11.10. A apuração de responsabilidade relacionadas às sanções de impedimento de licitar e contratar e de declaração de inidoneidade para licitar ou contratar demandará a instauração de processo de responsabilização a ser conduzido por comissão composta por 2 (dois) ou mais servidores estáveis, que avaliará fatos e circunstâncias conhecidos e intimará o licitante ou o adjudicatário para, no prazo de 15 (quinze) dias úteis, contado da data de sua intimação, apresentar defesa escrita e especificar as provas que pretenda produzir.



ESTADO DE RORAIMA
PREFEITURA MUNICIPAL DE SÃO LUIZ DO ANAUÁ
SECRETARIA MUNICIPAL DE LICITAÇÃO E CONTRATAÇÃO

11.11. Caberá recurso no prazo de 15 (quinze) dias úteis da aplicação das sanções de advertência, multa e impedimento de licitar e contratar, contado da data da intimação, o qual será dirigido à autoridade que tiver proferido a decisão recorrida, que, se não a reconsiderar no prazo de 5 (cinco) dias úteis, encaminhará o recurso com sua motivação à autoridade superior, que deverá proferir sua decisão no prazo máximo de 20 (vinte) dias úteis, contado do recebimento dos autos.

11.12. Caberá a apresentação de pedido de reconsideração da aplicação da sanção de declaração de inidoneidade para licitar ou contratar no prazo de 15 (quinze) dias úteis, contado da data da intimação, e decidido no prazo máximo de 20 (vinte) dias úteis, contado do seu recebimento.

11.13. O recurso e o pedido de reconsideração terão efeito suspensivo do ato ou da decisão recorrida até que sobrevenha decisão final da autoridade competente.

11.14. A aplicação das sanções previstas neste edital não exclui, em hipótese alguma, a obrigação de reparação integral dos danos causados.

11.15. Para a garantia da ampla defesa e contraditório dos licitantes, as notificações serão enviadas eletronicamente para os endereços de e-mail informados na proposta comercial, bem como os cadastrados pela empresa no Sicaf.

11.15.1. Os endereços de e-mail informados na proposta comercial e/ou cadastrados no Sicaf serão considerados de uso contínuo da empresa, não cabendo alegação de desconhecimento das comunicações a eles comprovadamente enviadas.

12. DA IMPUGNAÇÃO AO EDITAL DO PEDIDO DE ESCLARECIMENTO.

12.1. Qualquer pessoa é parte legítima para impugnar este Edital por irregularidade na aplicação da Lei nº 14.133, de 2021, devendo protocolar o pedido até 3 (três) dias úteis antes da data da abertura do certame.

12.2. A resposta à impugnação ou ao pedido de esclarecimento será divulgado em sítio eletrônico oficial no prazo de até 3 (três) dias úteis, limitado ao último dia útil anterior à data da abertura do certame.

12.3. A impugnação e o pedido de esclarecimento poderão ser realizados por forma eletrônica, pelos seguintes meios: semlic.sl@outlook.com

12.4. As impugnações e pedidos de esclarecimentos não suspendem os prazos previstos no certame.



ESTADO DE RORAIMA
PREFEITURA MUNICIPAL DE SÃO LUIZ DO ANAUÁ
SECRETARIA MUNICIPAL DE LICITAÇÃO E CONTRATAÇÃO

12.5. A concessão de efeito suspensivo à impugnação é medida excepcional e deverá ser motivada pelo Agente de Contratação, nos autos do processo de licitação.

12.6. Acolhida a impugnação, será definida e publicada nova data para a realização do certame.

13. DAS DISPOSIÇÕES GERAIS.

13.1. Será divulgada ata da sessão pública no sistema eletrônico.

13.2. Não havendo expediente ou ocorrendo qualquer fato superveniente que impeça a realização do certame na data marcada, a sessão será automaticamente transferida para o primeiro dia útil subsequente, no mesmo horário anteriormente estabelecido, desde que não haja comunicação em contrário, pelo Agente de Contratação.

13.3. Todas as referências de tempo no Edital, no aviso e durante a sessão pública observarão o horário de Brasília - DF.

13.4. A homologação do resultado desta licitação não implicará direito à contratação.

13.5. As normas disciplinadoras da licitação serão sempre interpretadas em favor da ampliação da disputa entre os interessados, desde que não comprometam o interesse da Administração, o princípio da isonomia, a finalidade e a segurança da contratação.

13.6. Os licitantes assumem todos os custos de preparação e apresentação de suas propostas e a Administração não será, em nenhum caso, responsável por esses custos, independentemente da condução ou do resultado do processo licitatório.

13.7. Na contagem dos prazos estabelecidos neste Edital e seus Anexos, excluir-se-á o dia do início e incluir-se-á o do vencimento. Só se iniciam e vencem os prazos em dias de expediente na Administração.

13.8. O desatendimento de exigências formais não essenciais não importará o afastamento do licitante, desde que seja possível o aproveitamento do ato, observados os princípios da isonomia e do interesse público.

13.9. Em caso de divergência entre disposições deste Edital e de seus anexos ou demais peças que compõem o processo, prevalecerá as deste Edital.

13.10. O Edital e seus anexos estão disponíveis, na íntegra, no Portal Nacional de Contratações Públicas (PNCP). e endereço eletrônico.

13.11. Integram este Edital, para todos os fins e efeitos, os seguintes anexos:
ANEXO I – PROJETO BÁSICO E SEUS ANEXOS;



ESTADO DE RORAIMA
PREFEITURA MUNICIPAL DE SÃO LUIZ DO ANAUÁ
SECRETARIA MUNICIPAL DE LICITAÇÃO E CONTRATAÇÃO

ANEXO II – MODELO DE PROPOSTA DE PREÇOS;
ANEXO III – MINUTA DE CONTRATO;

14. DO FORO

14.1 – O Foro para dirimir os possíveis litígios que decorrerem do presente procedimento licitatório será o da comarca de São Luiz do Anauá – Roraima.

São Luiz do Anauá – Roraima, 06 de maio de 2026.

Elaborado por:

ALANA CONSOLAÇÃO VIANA DA SILVA

Diretora de Departamento de Análise e Elaboração de Editais



ESTADO DE RORAIMA
PREFEITURA MUNICIPAL DE SÃO LUIZ DO ANAUÁ
SECRETARIA MUNICIPAL DE LICITAÇÃO E CONTRATAÇÃO

ANEXO I

PROJETO BÁSICO
(OBRAS E SERVIÇO DE ENGENHARIA)

1 – DO OBJETO

1.1. O presente processo administrativo tem por objetivo a contratação de empresa especializada para a **EXECUÇÃO DOS SERVIÇOS REMANESCENTES E COMPLEMENTAÇÃO DA CONSTRUÇÃO DA PRAÇA DOS BURITIS NA SEDE DO MUNICÍPIO DE SÃO LUIZ DO ANAUÁ/RR**. EMENDA PARLAMENTAR: 202543650002 – DUDA RAMOS. A contratação encontra-se descrita conforme características, quantitativos, condições e especificações disciplinadas neste Projeto Básico.

1.2. A obra descrita acima é classificada como **obra comum de engenharia**, obra objetivamente padronizável em termos de desempenho e qualidade, que implica intervenção no meio ambiente por meio de um conjunto harmônico de ações que, agregadas, formam um todo que inova o espaço físico da natureza ou acarreta alteração substancial das características originais de bem imóvel; conforme justificativa constante no Documento de Formalização da Demanda – DFD; neste sentido, prescreve o inciso XII, c/c com inciso XVII, ambos, do art. 6º da Lei nº 14.133/2021.

1.3. A modalidade da contratação será por meio de **Concorrência Eletrônica**, haja vista o objeto ser uma **obra comum de engenharia**, por ser uma atividade privativa das profissões de arquiteto e engenheiro que implica intervenção no meio ambiente por meio de um conjunto harmônico de ações que, agregadas, formam um todo que inova o espaço físico da natureza ou acarreta alteração substancial das características originais de bem imóvel - inciso XII do art. 6º da Lei nº 14.133/21. Cujo critério de julgamento será: **menor preço**, posto que a definição da melhor proposta será aferida unicamente pelo valor ofertado, uma vez que as especificações técnicas do objeto são objetivamente padronizáveis.

1.2 – DOS QUANTITATIVOS DO OBJETO

1.2.1. A definição do quantitativo, conforme detalhado no Projeto Básico, que segue em anexo, circunscreveu nível de precisão adequado para caracterizar a obra pretendida, possibilitando a elaboração dos custos, em conformidade com as Normas, Procedimentos, Instruções e Especificações de Serviços e, Manuais Técnicos em vigor e normas técnicas da ABNT.

Item	Descrição	Und	Quant.
------	-----------	-----	--------



ESTADO DE RORAIMA
PREFEITURA MUNICIPAL DE SÃO LUIZ DO ANAUÁ
SECRETARIA MUNICIPAL DE LICITAÇÃO E CONTRATAÇÃO

1	ADMINISTRAÇÃO DA OBRA		1
1.1	ADMINISTRAÇÃO DA OBRA	un	1
2	SERVIÇOS PREELIMINARES		1
2.1	BARRACAO PARA DEPOSITO EM CHAPA DE MADEIRA COMPENSADA	m ²	15
2.2	FORNECIMENTO E INSTALAÇÃO DE PLACA DE OBRA COM CHAPA GALVANIZADA E ESTRUTURA DE MADEIRA. AF_03/2022_PS	m ²	4,5
3	RETIRADAS E DEMOLIÇÕES		1
3.1	DEMOLIÇÃO DE PISO DE CONCRETO SIMPLES, DE FORMA MANUAL, SEM REAPROVEITAMENTO. AF_09/2023	m ³	1,75
4	MOVIMENTO DE TERRA		1
4.1	ATERRO MECANIZADO DE VALA COM ESCAVADEIRA HIDRÁULICA (CAPACIDADE DA CAÇAMBA: 0,8 M ³ / POTÊNCIA: 111 HP), LARGURA ATÉ 2,5 M, PROFUNDIDADE DE 1,5 A 3,0 M, COM SOLO ARGILO-ARENOSO. AF_08/2023	m ³	645,82
5	PAVIMENTAÇÃO		1
5.1	PASSEIO EXTERNO		1
5.1.1	EXECUÇÃO DE PASSEIO (CALÇADA) OU PISO DE CONCRETO COM CONCRETO MOLDADO IN LOCO, FEITO EM OBRA, ACABAMENTO CONVENCIONAL, NÃO ARMADO. AF_08/2022	m ³	9,55
5.1.2	ASSENTAMENTO DE GUIA (MEIO-FIO) EM TRECHO RETO, CONFECCIONADA EM CONCRETO PRÉ-FABRICADO, DIMENSÕES 80X08X08X25 CM (COMPRIMENTO X BASE INFERIOR X BASE SUPERIOR X ALTURA). AF_01/2024	M	159,79
5.2	PASSEIO INTERNO		1
5.2.1	EXECUÇÃO DE PASSEIO (CALÇADA) OU PISO DE CONCRETO COM CONCRETO MOLDADO IN LOCO, FEITO EM OBRA, ACABAMENTO CONVENCIONAL, NÃO ARMADO. AF_08/2022	m ³	80,73
5.2.2	PISO EM BLOCOS INTERTRAVADOS CONCRETO ESPESSURA 6cm	m ²	1614,55
5.2.3	ASSENTAMENTO DE GUIA (MEIO-FIO) EM TRECHO RETO, CONFECCIONADA EM CONCRETO PRÉ-FABRICADO, DIMENSÕES 80X08X08X25 CM	M	1435,54



ESTADO DE RORAIMA
PREFEITURA MUNICIPAL DE SÃO LUIZ DO ANAUÁ
SECRETARIA MUNICIPAL DE LICITAÇÃO E CONTRATAÇÃO

	(COMPRIMENTO X BASE INFERIOR X BASE SUPERIOR X ALTURA). AF_01/2024		
6	QUIOSQUES		1
6.1	COBERTURA		1
6.1.1	FORRO EM RÉGUAS DE PVC, LISO, PARA AMBIENTES RESIDENCIAIS, INCLUSIVE ESTRUTURA UNIDIRECIONAL DE FIXAÇÃO. AF_08/2023_PS	m²	43,69
6.1.2	PERGOLADO EM ESTRUTURA METÁLICA, SEÇÃO QUADRADA, CHAPA 18.	m²	512,55
6.2	PINTURA		1
6.2.1	PINTURA COM TINTA ACRÍLICA DE ACABAMENTO PULVERIZADA SOBRE SUPERFÍCIES METÁLICAS (EXCETO PERFIL) EXECUTADO EM OBRA (POR DEMÃO). AF_01/2020_PE	m²	1205,63
6.3	PAVIMENTAÇÃO		1
6.3.1	CONTRAPISO EM ARGAMASSA TRAÇO 1:4 (CIMENTO E AREIA), PREPARO MANUAL, APLICADO EM ÁREAS MOLHADAS SOBRE IMPERMEABILIZAÇÃO, ACABAMENTO NÃO REFORÇADO, ESPESSURA 4CM. AF_07/2021	m²	25,25
6.3.2	REVESTIMENTO CERÂMICO PARA PISO COM PLACAS TIPO PORCELANATO DE DIMENSÕES 60X60 CM APLICADA EM AMBIENTES DE ÁREA ENTRE 5 M² E 10 M². AF_02/2023_PE	m²	25,25
7	BANHEIROS		1
7.1	ESQUADRIAS		1
7.1.1	KIT DE PORTA DE MADEIRA PARA PINTURA, SEMI-OCA (LEVE OU MÉDIA), PADRÃO MÉDIO, 90X210CM, ESPESSURA DE 3,5CM, ITENS INCLUSOS: DOBRADIÇAS, MONTAGEM E INSTALAÇÃO DO BATENTE, FECHADURA COM EXECUÇÃO DO FURO - FORNECIMENTO E INSTALAÇÃO. AF_12/2019	UN	4
7.1.2	JANELA DE ALUMÍNIO TIPO MAXIM-AR, BATENTE/ REQUADRO 3 A 14 CM, VIDRO INCLUSO, FIXAÇÃO COM PARAFUSO, SEM GUARNIÇÃO/ ALIZAR, DIMENSÕES 60X80 (A X L) CM, SEM ACABAMENTO, VEDAÇÃO COM SILICONE, EXCLUSIVE CONTRAMARCO - FORNECIMENTO E INSTALAÇÃO. AF_11/2024	m²	0,85



ESTADO DE RORAIMA
PREFEITURA MUNICIPAL DE SÃO LUIZ DO ANAUÁ
SECRETARIA MUNICIPAL DE LICITAÇÃO E CONTRATAÇÃO

7.2	PINTURA		1
7.2.1	FUNDO SELADOR ACRÍLICO, APLICAÇÃO MANUAL EM PAREDE, UMA DEMÃO. AF_04/2023	m²	306,82
7.2.2	APLICAÇÃO MANUAL DE MASSA ACRÍLICA EM PAREDES EXTERNAS DE CASAS, DUAS DEMÃOS. AF_03/2024	m²	306,82
7.2.3	PINTURA LÁTEX ACRÍLICA PREMIUM, APLICAÇÃO MANUAL EM PAREDES, DUAS DEMÃOS. AF_04/2023	m²	306,82
7.3	PAVIMENTAÇÃO		1
7.3.1	CONTRAPISO EM ARGAMASSA TRAÇO 1:4 (CIMENTO E AREIA), PREPARO MANUAL, APLICADO EM ÁREAS MOLHADAS SOBRE IMPERMEABILIZAÇÃO, ACABAMENTO NÃO REFORÇADO, ESPESSURA 4CM. AF_07/2021	m²	22,34
7.3.2	REVESTIMENTO CERÂMICO PARA PISO COM PLACAS TIPO PORCELANATO DE DIMENSÕES 60X60 CM APLICADA EM AMBIENTES DE ÁREA ENTRE 5 M² E 10 M². AF_02/2023_PE	m²	22,34
7.4	REVESTIMENTO CERÂMICO PARA PAREDES INTERNAS COM PLACAS TIPO ESMALTADA DE DIMENSÕES 33X45 CM APLICADAS A MEIA ALTURA DAS PAREDES. AF_02/2023_PE	m²	50,59
8	INSTALAÇÕES		1
8.1	HIDRÁULICAS		1
8.1.1	TUBO, PVC, SOLDÁVEL, DE 25MM, INSTALADO EM RAMAL OU SUB-RAMAL DE ÁGUA - FORNECIMENTO E INSTALAÇÃO. AF_06/2022	M	96,58
8.1.2	LUVA, PVC, SOLDÁVEL, DN 25MM, INSTALADO EM PRUMADA DE ÁGUA - FORNECIMENTO E INSTALAÇÃO. AF_06/2022	UN	14
8.1.3	REGISTRO DE GAVETA BRUTO, LATÃO, ROSCÁVEL, 3/4", COM ACABAMENTO E CANOPLA CROMADOS - FORNECIMENTO E INSTALAÇÃO. AF_08/2021	UN	4
8.1.4	CURVA 90 GRAUS, PVC, SOLDÁVEL, DN 25MM, INSTALADO EM RAMAL OU SUB-RAMAL DE ÁGUA - FORNECIMENTO E INSTALAÇÃO. AF_06/2022	UN	23
8.1.5	TE, PVC, SOLDÁVEL, DN 25MM, INSTALADO EM PRUMADA DE ÁGUA - FORNECIMENTO E INSTALAÇÃO. AF_06/2022	UN	10
8.1.6	HIDRÔMETRO DN 1", 10 M³/H - FORNECIMENTO E INSTALAÇÃO. AF_03/2024	UN	4



ESTADO DE RORAIMA
PREFEITURA MUNICIPAL DE SÃO LUIZ DO ANAUÁ
SECRETARIA MUNICIPAL DE LICITAÇÃO E CONTRATAÇÃO

8.1.7	JOELHO 90 GRAUS COM BUCHA DE LATÃO, PVC, SOLDÁVEL, DN 25MM, X 3/4 INSTALADO EM RAMAL OU SUB-RAMAL DE ÁGUA - FORNECIMENTO E INSTALAÇÃO. AF_06/2022	UN	12
8.1.8	REGISTRO DE ESFERA, PVC, SOLDÁVEL, COM VOLANTE, DN 25 MM - FORNECIMENTO E INSTALAÇÃO. AF_08/2021	UN	4
8.1.9	CAIXA D'ÁGUA EM POLIETILENO, 500 LITROS - FORNECIMENTO E INSTALAÇÃO. AF_06/2021	UN	2
8.2	SANITÁRIAS		1
8.2.1	TUBO PVC, SERIE NORMAL, ESGOTO PREDIAL, DN 40 MM, FORNECIDO E INSTALADO EM RAMAL DE DESCARGA OU RAMAL DE ESGOTO SANITÁRIO. AF_08/2022	M	19,5
8.2.2	TUBO PVC, SERIE NORMAL, ESGOTO PREDIAL, DN 50 MM, FORNECIDO E INSTALADO EM RAMAL DE DESCARGA OU RAMAL DE ESGOTO SANITÁRIO. AF_08/2022	M	17,89
8.2.3	TUBO PVC, SERIE NORMAL, ESGOTO PREDIAL, DN 100 MM, FORNECIDO E INSTALADO EM RAMAL DE DESCARGA OU RAMAL DE ESGOTO SANITÁRIO. AF_08/2022	M	70,52
8.2.4	JOELHO 45 GRAUS, PVC, SERIE NORMAL, ESGOTO PREDIAL, DN 40 MM, JUNTA SOLDÁVEL, FORNECIDO E INSTALADO EM RAMAL DE DESCARGA OU RAMAL DE ESGOTO SANITÁRIO. AF_08/2022	UN	19
8.2.5	JOELHO 45 GRAUS, PVC, SERIE NORMAL, ESGOTO PREDIAL, DN 50 MM, JUNTA ELÁSTICA, FORNECIDO E INSTALADO EM RAMAL DE DESCARGA OU RAMAL DE ESGOTO SANITÁRIO. AF_08/2022	UN	16
8.2.6	JOELHO 45 GRAUS, PVC, SERIE NORMAL, ESGOTO PREDIAL, DN 100 MM, JUNTA ELÁSTICA, FORNECIDO E INSTALADO EM RAMAL DE DESCARGA OU RAMAL DE ESGOTO SANITÁRIO. AF_08/2022	UN	8
8.2.7	JOELHO 90 GRAUS, PVC, SERIE NORMAL, ESGOTO PREDIAL, DN 40 MM, JUNTA SOLDÁVEL, FORNECIDO E INSTALADO EM RAMAL DE DESCARGA OU RAMAL DE ESGOTO SANITÁRIO. AF_08/2022	UN	8
8.2.8	CURVA CURTA 90 GRAUS, PVC, SERIE NORMAL, ESGOTO PREDIAL, DN 100 MM, JUNTA ELÁSTICA, FORNECIDO E INSTALADO EM RAMAL DE	UN	4



ESTADO DE RORAIMA
PREFEITURA MUNICIPAL DE SÃO LUIZ DO ANAUÁ
SECRETARIA MUNICIPAL DE LICITAÇÃO E CONTRATAÇÃO

	DESCARGA OU RAMAL DE ESGOTO SANITÁRIO. AF_08/2022		
8.2.9	JUNÇÃO SIMPLES, PVC, SERIE NORMAL, ESGOTO PREDIAL, DN 100 X 100 MM, JUNTA ELÁSTICA, FORNECIDO E INSTALADO EM PRUMADA DE ESGOTO SANITÁRIO OU VENTILAÇÃO. AF_08/2022	UN	8
8.2.10	LUVA DE CORRER, PVC, SERIE NORMAL, ESGOTO PREDIAL, DN 100 MM, JUNTA ELÁSTICA, FORNECIDO E INSTALADO EM PRUMADA DE ESGOTO SANITÁRIO OU VENTILAÇÃO. AF_08/2022	UN	20
8.2.11	SIFÃO DO TIPO FLEXÍVEL EM PVC 1 X 1.1/2 - FORNECIMENTO E INSTALAÇÃO. AF_01/2020	UN	8
8.2.12	CAIXA ENTERRADA HIDRÁULICA RETANGULAR, EM ALVENARIA COM BLOCOS DE CONCRETO, DIMENSÕES INTERNAS: 0,6X0,6X0,6 M PARA REDE DE DRENAGEM. AF_12/2020	UN	4
8.2.13	CAIXA SIFONADA, PVC, DN 100 X 100 X 50 MM, JUNTA ELÁSTICA, FORNECIDA E INSTALADA EM RAMAL DE DESCARGA OU EM RAMAL DE ESGOTO SANITÁRIO. AF_08/2022	UN	4
8.3	ELÉTRICAS		1
8.3.1	ELETRODUTO FLEXÍVEL CORRUGADO, PVC, DN 25 MM (3/4"), PARA CIRCUITOS TERMINAIS, INSTALADO EM FORRO - FORNECIMENTO E INSTALAÇÃO. AF_03/2023	M	99,8
8.3.2	ELETRODUTO FLEXÍVEL CORRUGADO, PVC, DN 25 MM (3/4"), PARA CIRCUITOS TERMINAIS, INSTALADO EM PAREDE - FORNECIMENTO E INSTALAÇÃO. AF_03/2023	M	4,6
8.3.3	ELETRODUTO FLEXÍVEL CORRUGADO, PEAD, DN 50 (1 1/2"), PARA REDE ENTERRADA DE DISTRIBUIÇÃO DE ENERGIA ELÉTRICA - FORNECIMENTO E INSTALAÇÃO. AF_12/2021	M	985,4
8.3.4	ELETRODUTO RÍGIDO, EM AÇO ZINCADO OU GALVANIZADO, TIPO PESADO, DN=3/4", APARENTE - FORNECIMENTO E INSTALAÇÃO. AF_10/2022 (COMPOSIÇÃO REFERÊNCIA: SINAPI 104406 - 08/2025)	M	386,25
8.3.5	CAIXA ENTERRADA ELÉTRICA RETANGULAR, EM ALVENARIA COM TIJOLOS CERÂMICOS MACIÇOS, FUNDO COM BRITA, DIMENSÕES INTERNAS: 0,3X0,3X0,3 M. AF_12/2020	UN	33



ESTADO DE RORAIMA
PREFEITURA MUNICIPAL DE SÃO LUIZ DO ANAUÁ
SECRETARIA MUNICIPAL DE LICITAÇÃO E CONTRATAÇÃO

8.3.6	CAIXA OCTOGONAL 4" X 4", PVC, INSTALADA EM LAJE - FORNECIMENTO E INSTALAÇÃO. AF_03/2023	UN	20
8.3.7	CONJUNTO ESPELHO COM FURO SAIDA DE FIO 4X2 BRANCO ALTA, INCLUINDO SUPORTE E PLACA - FORNECIMENTO E INSTALAÇÃO (REFERÊNCIA: SINAPI 91933 12/2024)	un	4
8.3.8	DISJUNTOR BIPOLAR TIPO DIN, CORRENTE NOMINAL DE 20A - FORNECIMENTO E INSTALAÇÃO. AF_07/2025	UN	22
8.3.9	RELÉ FOTOELÉTRICO PARA COMANDO DE ILUMINAÇÃO EXTERNA 1000 W - FORNECIMENTO E INSTALAÇÃO. AF_02/2025	UN	68
8.3.10	LUMINÁRIA ARANDELA SOBREPOR EXTERNA, COM 1 LÂMPADA LED DE 24 W, SEM REATOR - FORNECIMENTO E INSTALAÇÃO. (COMPOSIÇÃO REFERÊNCIA SINAPI COD. 97607 09/2024))	un	109
8.3.11	DISJUNTOR BIPOLAR TIPO DIN, CORRENTE NOMINAL DE 32A - FORNECIMENTO E INSTALAÇÃO. AF_07/2025	UN	4
8.3.12	LUMINÁRIA LED SOBREPOR LEDVANCE LIVIN 18W (COMPOSIÇÃO DE REFERÊNCIA: SINAPI 103782 - 09/2022)	un	20
8.3.13	ELETRODUTO FLEXÍVEL CORRUGADO, PEAD, DN 63 (2"), PARA REDE ENTERRADA DE DISTRIBUIÇÃO DE ENERGIA ELÉTRICA - FORNECIMENTO E INSTALAÇÃO. AF_12/2021	M	9,1
8.3.14	DISJUNTOR MONOPOLAR TIPO DIN, CORRENTE NOMINAL DE 20A - FORNECIMENTO E INSTALAÇÃO. AF_07/2025	UN	4
8.3.15	DISJUNTOR MONOPOLAR TIPO DIN, CORRENTE NOMINAL DE 10A - FORNECIMENTO E INSTALAÇÃO. AF_07/2025	UN	6
8.3.16	INTERRUPTOR SIMPLES (2 MÓDULOS), 10A/250V, INCLUINDO SUPORTE E PLACA - FORNECIMENTO E INSTALAÇÃO. AF_03/2023	UN	2
8.3.17	INTERRUPTOR SIMPLES (3 MÓDULOS), 10A/250V, INCLUINDO SUPORTE E PLACA - FORNECIMENTO E INSTALAÇÃO. AF_03/2023	UN	2
8.3.18	CABO DE COBRE FLEXÍVEL ISOLADO, 1,5 MM ² , ANTI-CHAMA 450/750 V, PARA CIRCUITOS TERMINAIS - FORNECIMENTO E INSTALAÇÃO. AF_03/2023	M	540,49
8.3.19	CABO DE COBRE FLEXÍVEL ISOLADO, 10 MM ² , ANTI-CHAMA 450/750 V, PARA CIRCUITOS TERMINAIS - FORNECIMENTO E INSTALAÇÃO. AF_03/2023	M	45,3



ESTADO DE RORAIMA
PREFEITURA MUNICIPAL DE SÃO LUIZ DO ANAUÁ
SECRETARIA MUNICIPAL DE LICITAÇÃO E CONTRATAÇÃO

8.3.20	CABO DE COBRE FLEXÍVEL ISOLADO, 2,5 MM ² , ANTI-CHAMA 450/750 V, PARA CIRCUITOS TERMINAIS - FORNECIMENTO E INSTALAÇÃO. AF_03/2023	M	134,4
8.3.21	CABO DE COBRE FLEXÍVEL ISOLADO, 4 MM ² , ANTI-CHAMA 450/750 V, PARA CIRCUITOS TERMINAIS - FORNECIMENTO E INSTALAÇÃO. AF_03/2023	M	9848,46
8.3.22	CABO DE COBRE FLEXÍVEL ISOLADO, 6 MM ² , ANTI-CHAMA 450/750 V, PARA CIRCUITOS TERMINAIS - FORNECIMENTO E INSTALAÇÃO. AF_03/2023	M	75,6
8.3.23	DISJUNTOR MONOPOLAR TIPO DIN, CORRENTE NOMINAL DE 50A - FORNECIMENTO E INSTALAÇÃO. AF_07/2025	UN	4
8.3.24	LUMINÁRIA DE LED PARA ILUMINAÇÃO PÚBLICA, DE 98 W ATÉ 137 W - FORNECIMENTO E INSTALAÇÃO. AF_02/2025_PS	UN	64
8.3.25	POSTE DE CONCRETO COM COMPRIMENTO NOMINAL DE 9 M, ENGASTAMENTO BASE CONCRETADA COM 1 M DE CONCRETO E 0,5 M DE SOLO . AF_11/2019 (composição referencia: SINAPI 100603 01/2026)	un	16
8.3.26	CABO DE COBRE FLEXÍVEL ISOLADO, 2,5 MM ² , ANTI-CHAMA 0,6/1,0 KV, PARA CIRCUITOS TERMINAIS - FORNECIMENTO E INSTALAÇÃO. AF_03/2023	M	336
8.3.27	CABO DE COBRE ISOLADO, 25 MM ² , ANTI-CHAMA 450/750 V, INSTALADO EM ELETROCALHA OU PERFILADO - FORNECIMENTO E INSTALAÇÃO. AF_07/2025	M	9,18
8.3.28	ELETRODUTO FLEXÍVEL CORRUGADO, PEAD, DN 90 (3"), PARA REDE ENTERRADA DE DISTRIBUIÇÃO DE ENERGIA ELÉTRICA - FORNECIMENTO E INSTALAÇÃO. AF_12/2021	M	1,59
8.3.29	DISJUNTOR TRIPOLAR TIPO DIN, CORRENTE NOMINAL DE 70A - FORNECIMENTO E INSTALAÇÃO. (COMPOSIÇÃO DE REFERÊNCIA: SINAPI 93673 - 04/2023)	un	1
8.3.30	QUADRO DE DISTRIBUIÇÃO DE ENERGIA EM CHAPA DE AÇO GALVANIZADO, DE EMBUTIR, COM BARRAMENTO TRIFÁSICO, PARA 16 DISJUNTORES DIN 100A - FORNECIMENTO E INSTALAÇÃO. AF_10/2020 (COMPOSIÇÃO REFERÊNCIA: SINAPI 101883)	un	4



ESTADO DE RORAIMA
PREFEITURA MUNICIPAL DE SÃO LUIZ DO ANAUÁ
SECRETARIA MUNICIPAL DE LICITAÇÃO E CONTRATAÇÃO

8.3.31	QUADRO DE DISTRIBUIÇÃO DE ENERGIA EM CHAPA DE AÇO GALVANIZADO, DE EMBUTIR, COM BARRAMENTO TRIFÁSICO, PARA 48 DISJUNTORES DIN 100A - FORNECIMENTO E INSTALAÇÃO. (COMPOSIÇÃO REFERÊNCIA SINAPI CÓD. 106023 08/2025)	un	1
8.3.32	QUADRO DE DISTRIBUIÇÃO DE LUZ EM PVC PARA 4 DISJUNTORES - FORNECIMENTO E INSTALAÇÃO. AF_07/2025	UN	2
8.3.33	CABO DE COBRE ISOLADO, 16 MM ² , ANTI-CHAMA 450/750 V, INSTALADO EM ELETROCALHA OU PERFILADO - FORNECIMENTO E INSTALAÇÃO. AF_07/2025	M	1,3
8.3.34	INTERRUPTOR SIMPLES (1 MÓDULO), 10A/250V, INCLUINDO SUPORTE E PLACA - FORNECIMENTO E INSTALAÇÃO. AF_03/2023	UN	4
8.3.35	TOMADA BAIXA DE EMBUTIR (1 MÓDULO), 2P+T 10 A, SEM SUPORTE E SEM PLACA - FORNECIMENTO E INSTALAÇÃO. AF_03/2023	UN	12
8.3.36	ENTRADA DE ENERGIA ELÉTRICA, AÉREA, BIFÁSICA, COM CAIXA DE SOBREPOR, CABO DE 10 MM ² E DISJUNTOR DIN 50A (NÃO INCLUSO O POSTE DE CONCRETO). AF_12/2025	UN	4
8.3.37	ENTRADA DE ENERGIA ELÉTRICA, AÉREA, TRIFÁSICA, COM CAIXA DE SOBREPOR, CABO DE 25 MM ² E DISJUNTOR DIN 50A (NÃO INCLUSO O POSTE DE CONCRETO). AF_12/2025	UN	1
9	PALCO		1
9.1	ESCAVAÇÃO MANUAL DE VALA. AF_09/2024	m ³	2,05
9.2	FABRICAÇÃO, MONTAGEM E DESMONTAGEM DE FÔRMA PARA SAPATA, EM MADEIRA SERRADA, E=25 MM, 1 UTILIZAÇÃO. AF_01/2024	m ²	5,76
9.3	LASTRO DE CONCRETO MAGRO, APLICADO EM BLOCOS DE COROAMENTO OU SAPATAS, ESPESSURA DE 5 CM. AF_01/2024	m ²	1,44
9.4	ARMAÇÃO DE SAPATA ISOLADA, VIGA BALDRAME E SAPATA CORRIDA UTILIZANDO AÇO CA-50 DE 8 MM - MONTAGEM. AF_01/2024	KG	60,48
9.5	CONCRETAGEM DE SAPATA, FCK 30 MPA, COM USO DE JERICA - LANÇAMENTO, ADENSAMENTO E ACABAMENTO. AF_01/2024	m ³	0,86
9.6	ESCAVAÇÃO MANUAL PARA VIGA BALDRAME OU SAPATA CORRIDA (INCLUINDO ESCAVAÇÃO PARA COLOCAÇÃO DE FÔRMAS). AF_01/2024	m ³	2,86



ESTADO DE RORAIMA
PREFEITURA MUNICIPAL DE SÃO LUIZ DO ANAUÁ
SECRETARIA MUNICIPAL DE LICITAÇÃO E CONTRATAÇÃO

9.7	FABRICAÇÃO, MONTAGEM E DESMONTAGEM DE FÔRMA PARA VIGA BALDRAME, EM MADEIRA SERRADA, E=25 MM, 1 UTILIZAÇÃO. AF_01/2024	m ²	8,68
9.8	LASTRO DE CONCRETO MAGRO, APLICADO EM BLOCOS DE COROAMENTO OU SAPATAS, ESPESSURA DE 5 CM. AF_01/2024	m ²	2,6
9.9	ARMAÇÃO DE SAPATA ISOLADA, VIGA BALDRAME E SAPATA CORRIDA UTILIZANDO AÇO CA-50 DE 8 MM - MONTAGEM. AF_01/2024	KG	39,69
9.10	CONCRETAGEM DE BLOCO DE COROAMENTO OU VIGA BALDRAME, FCK 30 MPA, COM USO DE JERICA - LANÇAMENTO, ADENSAMENTO E ACABAMENTO. AF_01/2024	m ³	0,57
9.11	IMPERMEABILIZAÇÃO COM MANTA ASFÁLTICA COLADA COM ASFALTO DERRETIDO, DUAS CAMADAS, E = 3MM E E=4MM. AF_09/2023	m ²	14,44
9.12	FABRICAÇÃO DE FÔRMA PARA PILARES E ESTRUTURAS SIMILARES, EM MADEIRA SERRADA, E=25 MM. AF_09/2020	m ²	1,92
9.13	ARMAÇÃO DE PILAR OU VIGA DE ESTRUTURA CONVENCIONAL DE CONCRETO ARMADO UTILIZANDO AÇO CA-50 DE 10,0 MM - MONTAGEM. AF_06/2022	KG	6,3
9.14	CONCRETAGEM DE PILARES, FCK = 25 MPA, COM USO DE BALDES - LANÇAMENTO, ADENSAMENTO E ACABAMENTO. AF_02/2022	m ³	0,09
9.15	ALVENARIA DE VEDAÇÃO DE BLOCOS CERÂMICOS FURADOS NA HORIZONTAL DE 14X9X19 CM (ESPESSURA 14 CM, BLOCO DEITADO) E ARGAMASSA DE ASSENTAMENTO COM PREPARO EM BETONEIRA. AF_12/2021	m ²	7,83
9.16	CHAPISCO APLICADO EM ALVENARIAS E ESTRUTURAS DE CONCRETO INTERNAS, COM COLHER DE PEDREIRO. ARGAMASSA TRAÇO 1:3 COM PREPARO MANUAL. AF_10/2022	m ²	15,66
9.17	MASSA ÚNICA, EM ARGAMASSA TRAÇO 1:2:8, PREPARO MANUAL, APLICADA MANUALMENTE EM PAREDES INTERNAS DE AMBIENTES COM ÁREA ENTRE 5M ² E 10M ² , E = 17,5MM, COM TALISCAS. AF_03/2024	m ²	15,66
9.18	FUNDO SELADOR ACRÍLICO, APLICAÇÃO MANUAL EM PAREDE, UMA DEMÃO. AF_04/2023	m ²	7,83
9.19	APLICAÇÃO MANUAL DE MASSA ACRÍLICA EM PAREDES EXTERNAS DE CASAS, DUAS DEMÃOS. AF_03/2024	m ²	7,83



ESTADO DE RORAIMA
PREFEITURA MUNICIPAL DE SÃO LUIZ DO ANAUÁ
SECRETARIA MUNICIPAL DE LICITAÇÃO E CONTRATAÇÃO

9.20	PINTURA LÁTEX ACRÍLICA PREMIUM, APLICAÇÃO MANUAL EM PAREDES, DUAS DEMÃOS. AF_04/2023	m ²	7,83
9.21	CONTRAPISO EM ARGAMASSA TRAÇO 1:4 (CIMENTO E AREIA), PREPARO MANUAL, APLICADO EM ÁREAS MOLHADAS SOBRE IMPERMEABILIZAÇÃO, ACABAMENTO NÃO REFORÇADO, ESPESSURA 4CM. AF_07/2021	m ²	0
9.22	EXECUÇÃO DE PASSEIO (CALÇADA) OU PISO DE CONCRETO COM CONCRETO MOLDADO IN LOCO, FEITO EM OBRA, ACABAMENTO CONVENCIONAL, NÃO ARMADO. AF_08/2022	m ³	1,5
10	ACADEMIA AO AR LIVRE		1
10.1	INSTALAÇÃO DE SIMULADOR DE CAVALGADA TRIPLO, EM TUBO DE AÇO CARBONO - EQUIPAMENTO DE GINÁSTICA PARA ACADEMIA AO AR LIVRE / ACADEMIA DA TERCEIRA IDADE - ATI, INSTALADO SOBRE PISO DE CONCRETO EXISTENTE. AF_10/2021	UN	2
10.2	INSTALAÇÃO DE SIMULADOR DE CAMINHADA TRIPLO, EM TUBO DE AÇO CARBONO - EQUIPAMENTO DE GINÁSTICA PARA ACADEMIA AO AR LIVRE / ACADEMIA DA TERCEIRA IDADE - ATI, INSTALADO SOBRE PISO DE CONCRETO EXISTENTE. AF_10/2021	UN	1
10.3	INSTALAÇÃO DE ALONGADOR COM TRÊS ALTURAS, EM TUBO DE AÇO CARBONO - EQUIPAMENTO DE GINÁSTICA PARA ACADEMIA AO AR LIVRE / ACADEMIA DA TERCEIRA IDADE - ATI, INSTALADO SOBRE PISO DE CONCRETO EXISTENTE. AF_10/2021	UN	3
10.4	INSTALAÇÃO DE ROTAÇÃO VERTICAL DUPLO, EM TUBO DE AÇO CARBONO - EQUIPAMENTO DE GINÁSTICA PARA ACADEMIA AO AR LIVRE / ACADEMIA DA TERCEIRA IDADE - ATI, INSTALADO SOBRE PISO DE CONCRETO EXISTENTE. AF_10/2021	UN	2
10.5	INSTALAÇÃO DE PRESSÃO DE PERNAS TRIPLO, EM TUBO DE AÇO CARBONO - EQUIPAMENTO DE GINÁSTICA PARA ACADEMIA AO AR LIVRE / ACADEMIA DA TERCEIRA IDADE - ATI, INSTALADO SOBRE PISO DE CONCRETO EXISTENTE. AF_10/2021	UN	1
11	PLAYGROUND		1
11.1	PISO DE BORRACHA RECICLADA COR PRETA (PLAYGROUND) 50x50CM 15MM	m ²	149,97



ESTADO DE RORAIMA
PREFEITURA MUNICIPAL DE SÃO LUIZ DO ANAUÁ
SECRETARIA MUNICIPAL DE LICITAÇÃO E CONTRATAÇÃO

11.2	PLAYGROUND BRINQUEDOS DE MADEIRA - CASA TARZAN COM ESCORREGADOR E ESCADA MARINHEIRO	UN	1
11.3	INSTALAÇÃO DE ESCORREGADOR METÁLICO EM TUBOS E CHAPAS DE AÇO CARBONO, INSTALADO SOBRE PISO DE CONCRETO EXISTENTE. AF_10/2021	UN	2
11.4	INSTALAÇÃO DE GANGORRA SIMPLES DE MADEIRA TRATADA, INSTALADA SOBRE PISO DE CONCRETO EXISTENTE. AF_10/2021	UN	2
11.5	INSTALAÇÃO DE BALANÇO DE 2 LUGARES COM ESTRUTURA METÁLICA EM TUBOS DE AÇO CARBONO, INSTALADO SOBRE PISO DE CONCRETO EXISTENTE. AF_10/2021	UN	1
12	PAISAGISMO		1
12.1	INSTALAÇÃO MONTANTE, PARA ALAMBRADO COM 1 M DE ALTURA, EM TUBO AÇO GALVANIZADO COM COSTURA, CLASSE MÉDIA, DN 2", E = *3,65* MM, PESO *5,10* KG/M. AF_12/2025	M	169,94
12.2	PLANTIO DE GRAMA BATATAIS EM PLACAS. AF_07/2024	m²	4500

1.2.2. A justificativa para o não parcelamento do objeto consta do Estudo Técnico Preliminar, concluindo-se que o parcelamento prejudicaria a execução coesa e integrada da obra (art. 18, § 1º, inciso VIII, da Lei Federal nº 14.133, de 2021).

1.3. DO PRAZO DE EXECUÇÃO E VIGÊNCIA

1.3.1. Prazo de Execução do Contrato: será de 180 (cento e oitenta) dias. O início da contagem do prazo de execução contratual se dá por ocasião da "Ordem de Serviço" expedida pela Administração.

1.3.2. Prazo de Vigência do Contrato: será de 360 (trezentos e sessenta) dias. A vigência contratual será iniciada da assinatura do Contrato, observado o artigo 105 da Lei Federal nº 14.133, de 2021; ainda que anterior ou posterior da publicação da íntegra do Contrato no PNCP (Portal Nacional de Contratações Públicas) de que trata o art. 94 da Lei nº 14.133/21.

1.3.3. Nos termos do Art. 111 da Lei nº 14.133/2021, *ipsis litteris*: Art. 111. Na contratação que previr a conclusão de escopo predefinido, o prazo de vigência será automaticamente prorrogado quando seu objeto não for concluído no período firmado no contrato. Parágrafo único. Quando a não conclusão decorrer de culpa do contratado: I - o contratado será constituído em mora, aplicáveis a



ESTADO DE RORAIMA
PREFEITURA MUNICIPAL DE SÃO LUIZ DO ANAUÁ
SECRETARIA MUNICIPAL DE LICITAÇÃO E CONTRATAÇÃO

ele as respectivas sanções administrativas; II - a Administração poderá optar pela extinção do contrato e, nesse caso, adotará as medidas admitidas em lei para a continuidade da execução contratual.

1.3.3.1. Fica estabelecida a prorrogação automática dos prazos de vigência do contrato quando o objeto não for concluído no período firmado, uma vez que o prazo de execução da obra é o limite temporal para o cumprimento da obrigação.

1.3.3.2. A prorrogação automática do contrato deverá ser formalizada mediante termo aditivo no qual deverá constar a alteração da data, prazo ou cronograma previsto no contrato, mesmo após a data de encerramento do contrato original, visto que o aditamento terá natureza declaratória. Registre-se que, tal medida deverá ser adotada até a conclusão do objeto seja atingida.

1.3.3.3. A dilatação instantânea do prazo não exime a Administração/CONTRATANTE de realizar fiscalização periódica para avaliar a execução do objeto contratado para verificar se houve responsabilidade da CONTRATADA no atraso da execução das obras. Havendo indícios de descumprimento de cláusula contratual deverá a Administração promover a abertura de Processo de Apuração de Responsabilidade para a definição de possíveis sanções administrativas cabíveis.

1.3.3.4. Dessa forma, o prazo de execução somente será extinto quando o objeto do contrato for definitivamente entregue a CONTRATANTE e as demais obrigações fixadas em aditivos contratuais, se for o caso, forem plenamente satisfeitas.

1.3.4. Em caso de inexecução tempestiva do contrato, ensejará em inadimplemento da obrigação, sendo a CONTRATADA constituída em mora, consoante dispõe o art. 111, Parágrafo Único, inciso I, da Lei nº 14.133/2021.

1.4. O contrato oferece maior detalhamento das regras que serão aplicadas em relação à vigência da contratação.

2 – DOS FUNDAMENTOS DA CONTRATAÇÃO

2.1. A presente contratação tem por objeto a execução dos serviços remanescentes e a complementação da construção da Praça dos Buritis, localizada na sede do município de São Luiz do Anauá. A intervenção visa concluir obra pública já iniciada, garantindo a entrega de um espaço urbano adequado, seguro e funcional à população, promovendo o lazer, a convivência social e a valorização da área central do município.



ESTADO DE RORAIMA
PREFEITURA MUNICIPAL DE SÃO LUIZ DO ANAUÁ
SECRETARIA MUNICIPAL DE LICITAÇÃO E CONTRATAÇÃO

2.2. A necessidade da contratação decorre da paralisação/incompletude da obra anteriormente iniciada, sendo imprescindível sua retomada e conclusão para evitar a deterioração das estruturas existentes, prejuízos ao erário e à coletividade, bem como assegurar a plena utilização do espaço público pela população.

2.3. A solução adotada está fundamentada no Estudo Técnico Preliminar, que identificou a melhor alternativa para atendimento do interesse público, considerando aspectos técnicos, operacionais e econômicos, conforme dispõe o art. 18, §1º da Lei nº 14.133/2021.

2.4. A presente contratação ainda não consta no Plano de Contratações Anual (PCA), em razão de o referido instrumento encontrar-se em fase de elaboração no âmbito municipal, sendo este de caráter preferencial, nos termos do art. 12, inciso VII da Lei nº 14.133/2021. Ressalta-se que o Município encontra-se em processo de implementação da nova legislação de licitações, o que impactou a formalização do planejamento anual, estando, contudo, em curso as providências necessárias para sua futura consolidação.

2.5. O presente Projeto Básico tem como fundamento legal a Lei nº 14.133/2021 e o Decreto Municipal nº 068/2024.

2.6. A execução dos serviços objeto desta contratação deverá observar integralmente as especificações técnicas constantes nos sistemas referenciais SINAPI e SBC, bem como as normas da Associação Brasileira de Normas Técnicas – ABNT, devidamente atualizadas, aplicáveis à execução de obras de engenharia, incluindo serviços de urbanização, pavimentação, drenagem, paisagismo e demais intervenções pertinentes, estabelecendo os requisitos relativos à qualidade dos materiais, métodos construtivos, equipamentos utilizados, critérios de medição e condições de aceitação dos serviços.

3 – DA DESCRIÇÃO DA SOLUÇÃO COMO UM TODO

3.1. A solução proposta consiste na contratação de empresa especializada para a execução dos serviços remanescentes e complementação da construção da Praça dos Buritis, localizada na sede do município de São Luiz do Anauá, com o objetivo de concluir integralmente a obra pública iniciada, tornando-a apta ao uso pela população.

3.3. A solução contempla a finalização de todos os serviços necessários à plena funcionalidade do espaço, incluindo, mas não se limitando a: execução de pavimentação, instalação de mobiliário urbano, implantação de sistema de iluminação pública, execução de paisagismo, drenagem, acessibilidade, além de eventuais adequações e correções técnicas decorrentes do estado atual da obra.



ESTADO DE RORAIMA
PREFEITURA MUNICIPAL DE SÃO LUIZ DO ANAUÁ
SECRETARIA MUNICIPAL DE LICITAÇÃO E CONTRATAÇÃO

3.4. A contratação deverá assegurar a execução dos serviços de forma contínua, eficiente e em conformidade com os projetos, memoriais descritivos, planilhas orçamentárias e demais documentos técnicos que integram o presente Projeto Básico, observando rigorosamente as normas técnicas vigentes, em especial aquelas expedidas pela Associação Brasileira de Normas Técnicas – ABNT, bem como os referenciais de custos oficiais, como SINAPI e SBC.

3.5. A solução adotada visa não apenas a conclusão física da obra, mas também a garantia de qualidade, durabilidade e segurança das estruturas executadas, assegurando a adequada aplicação dos recursos públicos e a entrega de um equipamento urbano que atenda plenamente às necessidades da população local.

3.6. Adicionalmente, a execução dos serviços deverá considerar as condições atuais da obra, podendo envolver a recuperação de elementos já executados, a substituição de materiais inadequados e a compatibilização de etapas construtivas, de modo a garantir a integridade e a funcionalidade final do empreendimento.

3.7. Por fim, a solução escolhida mostra-se a mais vantajosa sob os aspectos técnico e econômico, uma vez que possibilita o aproveitamento das estruturas já existentes, evitando desperdícios, minimizando custos adicionais e promovendo a efetiva conclusão da obra pública.

4 – REQUISITOS DA CONTRATAÇÃO:

4.1. Sustentabilidade:

4.2. Além dos critérios de sustentabilidade eventualmente inseridos na descrição do objeto, devem ser atendidos os seguintes requisitos, baseados no Guia Nacional de Contratações Sustentáveis:

4.3. A empresa contratada deverá utilizar na execução da obra as boas práticas de sustentabilidade ambiental, respeitando-se os critérios indicados abaixo, conforme o caso:

- a) Disposição final ambientalmente adequada dos resíduos sólidos gerados pelas obras contratadas;
- b) Mitigação por condicionantes e compensação ambiental, que serão definidas no procedimento de licenciamento ambiental;
- c) Utilização de produtos, de equipamentos e de serviços que, comprovadamente, favoreçam a redução do consumo de energia e de recursos naturais;



ESTADO DE RORAIMA
PREFEITURA MUNICIPAL DE SÃO LUIZ DO ANAUÁ
SECRETARIA MUNICIPAL DE LICITAÇÃO E CONTRATAÇÃO

- d) Avaliação de impacto de vizinhança, na forma da legislação urbanística;
- e) Proteção do patrimônio histórico, cultural, arqueológico e imaterial, inclusive por meio da avaliação do impacto direto ou indireto causado pelas obras contratadas;
- f) Acessibilidade para pessoas com deficiência ou com mobilidade reduzida;
- g) Uso de produtos de limpeza e conservação de superfícies e objetos inanimados que obedeçam às classificações e especificações da ANVISA;
- h) Adoção de práticas que evitem desperdícios de água potável;
- i) Implementação de um programa de treinamento de seus empregados visando o uso racional de consumo de energia elétrica e água, bem como redução de resíduos sólidos;
- j) Classificação e destinação adequada dos resíduos recicláveis produzidos durante a execução dos serviços. Especificamente para papéis e latas de alumínio deve-se contatar as Associações e/ou Cooperativas locais de catadores de materiais recicláveis;
- k) Práticas de redução de consumo de papel, utilizando o padrão frente-verso na impressão de relatórios e outros documentos;
- l) Adoção de uso de papel não clorado, preferencialmente, na impressão de documentos e relatórios;
- m) Adoção de práticas de substituição de copos descartáveis por copos definitivos;
- n) Adoção de prática de destinação final das pilhas e baterias usadas ou inservíveis, segundo a Resolução CONAMA nº 401/2008, alterada pela Resolução nº 424, de 2010;
- o) Atendimento aos padrões indicados pela Resolução CONAMA nº 20/1994 quando da aquisição e utilização de equipamentos de limpeza que gerem ruídos em seu funcionamento;
- p) Adoção e promoção de medidas de proteção para a redução ou neutralização dos riscos ocupacionais aos seus empregados, além de fornecimento de equipamentos de proteção individuais – EPIs necessários, tais como óculos, luvas, aventais, máscaras, calçados apropriados, protetores auriculares etc., fiscalizando e zelando para que os mesmos cumpram as normas e procedimentos destinados à preservação de suas integridades físicas;



ESTADO DE RORAIMA
PREFEITURA MUNICIPAL DE SÃO LUIZ DO ANAUÁ
SECRETARIA MUNICIPAL DE LICITAÇÃO E CONTRATAÇÃO

- q) Consideração nas pesquisas de preços para aquisições e serviços contemplados no escopo da contratação empresas que tenham certificação ambiental;
- r) Estímulo à troca de informações entre as equipes envolvidas por meio de ferramentas digitais e/ou virtuais;

4.4. Habilitação jurídica:

- a) No caso de empresário individual, inscrição no Registro Público de Empresas Mercantis, a cargo da Junta Comercial da respectiva sede;
- b) No caso de sociedade empresária ou empresa individual de responsabilidade limitada - EIRELI: ato constitutivo, estatuto ou contrato social em vigor, devidamente registrado na Junta Comercial da respectiva sede, acompanhado de documento comprobatório de seus administradores;
- c) Inscrição no Registro Público de Empresas Mercantis onde opera, com averbação no Registro onde tem sede a matriz, no caso de ser o participante sucursal, filial ou agência;
- d) No caso de sociedade simples: inscrição do ato constitutivo no Registro Civil das Pessoas Jurídicas do local de sua sede, acompanhada de prova da indicação dos seus administradores;
- e) **Microempreendedor Individual - MEI**: Certificado da Condição de Microempreendedor Individual - CCMEI, cuja aceitação ficará condicionada à verificação da autenticidade no sítio <https://www.gov.br/empresas-e-negocios/pt-br/empreendedor>;
- f) **Sociedade simples**: inscrição do ato constitutivo no Registro Civil de Pessoas Jurídicas do local de sua sede, acompanhada de documento comprobatório de seus administradores;
- g) **Filial, sucursal ou agência de sociedade simples ou empresária**: inscrição do ato constitutivo da filial, sucursal ou agência da sociedade simples ou empresária, respectivamente, no Registro Civil das Pessoas Jurídicas ou no Registro Público de Empresas Mercantis onde opera, com averbação no Registro onde tem sede a matriz.
- h) **Sociedade cooperativa**:



ESTADO DE RORAIMA
PREFEITURA MUNICIPAL DE SÃO LUIZ DO ANAUÁ
SECRETARIA MUNICIPAL DE LICITAÇÃO E CONTRATAÇÃO

i.1) Caso admitida a participação de cooperativas, será exigida a seguinte documentação complementar:

i.1.1) A relação dos cooperados que atendem aos requisitos técnicos exigidos para a contratação e que executarão o contrato, com as respectivas atas de inscrição e a comprovação de que estão domiciliados na localidade da sede da cooperativa, respeitado o disposto nos arts. 4º, inciso XI, 21, inciso I e 42, §§2º a 6º da Lei n. 5.764, de 1971;

i.1.2) A declaração de regularidade de situação do contribuinte individual – DRSCI, para cada um dos cooperados indicados;

i.1.3) A comprovação do capital social proporcional ao número de cooperados necessários à prestação do serviço;

i.1.4) O registro previsto na Lei n. 5.764, de 1971, art. 107;

i.1.5) A comprovação de integração das respectivas quotas-partes por parte dos cooperados que executarão o contrato;

i.1.6) Os seguintes documentos para a comprovação da regularidade jurídica da cooperativa: a) ata de fundação; b) estatuto social com a ata da assembleia que o aprovou; c) regimento dos fundos instituídos pelos cooperados, com a ata da assembleia; d) editais de convocação das três últimas assembleias gerais extraordinárias; e) três registros de presença dos cooperados que executarão o contrato em assembleias gerais ou nas reuniões seccionais; e f) ata da sessão que os cooperados autorizaram a cooperativa a contratar o objeto da licitação; e

i.1.7) A última auditoria contábil-financeira da cooperativa, conforme dispõe o art. 112 da Lei n. 5.764, de 1971, ou uma declaração, sob as penas da lei, de que tal auditoria não foi exigida pelo órgão fiscalizador

j) **Sociedade empresária, sociedade limitada unipessoal – SLU ou sociedade identificada como empresa individual de responsabilidade limitada - EIRELI:** inscrição do ato constitutivo, estatuto ou contrato social no Registro Público de Empresas Mercantis, a cargo da Junta Comercial da respectiva sede, acompanhada de documento comprobatório de seus administradores;

l) Ou outros meios legítimos de comprovação de existência jurídica da pessoa.

4.5. Participação de Consórcios:

4.5.1. Haverá a participação de Consórcios.



ESTADO DE RORAIMA
PREFEITURA MUNICIPAL DE SÃO LUIZ DO ANAUÁ
SECRETARIA MUNICIPAL DE LICITAÇÃO E CONTRATAÇÃO

4.6. Regularidade fiscal, social e trabalhista:

- a) Prova de inscrição no Cadastro de Pessoas Físicas ou no Cadastro Nacional de Pessoas Jurídicas;
- b) Certidão negativa de débitos relativos aos tributos federais e à dívida ativa da União;
- c) Prova de regularidade com o Fundo de Garantia do Tempo de Serviço (FGTS);
- d) Prova de inexistência de débitos inadimplidos perante a Justiça do Trabalho, mediante a apresentação de certidão negativa ou positiva com efeito de negativa, nos termos do Título VII-A da Consolidação das Leis do Trabalho, aprovada pelo Decreto-Lei nº 5.452, de 1º de maio de 1943;
- e) Prova de inscrição no cadastro de contribuintes municipal ou estadual, relativo ao domicílio ou sede do licitante, pertinente ao seu ramo de atividade e compatível com o objeto contratual;
- f) Prova de regularidade com a Fazenda Estadual do domicílio ou sede do licitante, relativa à atividade em cujo exercício contrata ou concorre;
- g) Prova de regularidade com a Fazenda Municipal do domicílio ou sede do licitante, relativa à atividade em cujo exercício contrata ou concorre;
- h) Declaração de cumprimento ao disposto no Inciso XXXIII do artigo 7º da Constituição Federal e outras que forem necessárias.
- i) Caso o fornecedor seja considerado isento dos tributos relacionados ao objeto contratual, deverá comprovar tal condição mediante a apresentação de declaração da Fazenda respectiva do seu domicílio ou sede, ou outra equivalente, na forma da lei.
- g) O fornecedor enquadrado como microempreendedor individual que pretenda auferir os benefícios do tratamento diferenciado previstos na Lei Complementar n. 123, de 2006, estará dispensado da prova de inscrição nos cadastros de contribuintes estadual e municipal.

4.7. Qualificação Econômico-Financeira:

- a) Certidão negativa de falência expedida pelo distribuidor da sede do licitante;
- b) Balanço patrimonial devidamente registrado na junta comercial do estado, demonstração de resultado de exercício e demais demonstrações contábeis dos



ESTADO DE RORAIMA
PREFEITURA MUNICIPAL DE SÃO LUIZ DO ANAUÁ
SECRETARIA MUNICIPAL DE LICITAÇÃO E CONTRATAÇÃO

2 (dois) últimos exercícios sociais, já exigíveis e apresentados na forma da lei, que comprovem a boa situação financeira da empresa, vedada a sua substituição por balancetes ou balanços provisórios, podendo ser atualizados por índices oficiais quando encerrado há mais de 3 (três) meses da data de apresentação da proposta;

b.1) No caso de a pessoa jurídica ter sido constituída há menos de 2 (dois) anos, os documentos exigidos acima, limitar-se-á ao último exercício;

b.2) No caso de empresa constituída no exercício social vigente, admite-se a apresentação de balanço patrimonial e demonstrações contábeis referentes ao período de existência da sociedade;

b.3) É admissível o balanço intermediário, se decorrer de lei ou contrato/estatuto social;

c) Comprovação da boa situação financeira da empresa mediante obtenção de índices de Liquidez Geral (LG), Solvência Geral (SG) e Liquidez Corrente (LC), superiores a 1 (um), comprovados mediante a apresentação pelo licitante de balanço patrimonial, demonstração de resultado de exercício e demais demonstrações contábeis dos 2 (dois) últimos exercícios sociais e obtidos pela aplicação das seguintes fórmulas:

$$LG = \frac{\text{Ativo Circulante} + \text{Realizável a Longo Prazo}}{\text{Passivo Circulante} + \text{Passivo Não Circulante}}$$

$$SG = \frac{\text{Ativo Total}}{\text{Passivo Circulante} + \text{Passivo Não Circulante}}$$

$$LC = \frac{\text{Ativo Circulante}}{\text{Passivo Circulante}}$$



ESTADO DE RORAIMA
PREFEITURA MUNICIPAL DE SÃO LUIZ DO ANAUÁ
SECRETARIA MUNICIPAL DE LICITAÇÃO E CONTRATAÇÃO

c.1) As empresas criadas no exercício financeiro da licitação deverão atender a todas as exigências da habilitação e poderão substituir os demonstrativos contábeis pelo balanço de abertura. (Lei nº 14.133, de 2021, art. 65, §1º);

c.2) O balanço patrimonial, demonstração de resultado de exercício e demais demonstrações contábeis limitar-se-ão ao último exercício no caso de a pessoa jurídica ter sido constituída há menos de 2 (dois) anos. (Lei nº 14.133, de 2021, art. 69, §6º)

c.3) Os índices estabelecidos atendem ao disposto no art. 69 da Lei n. 14.133/21 uma vez que permitem a comprovação de uma avaliação mais precisa da situação financeira da empresa de forma objetiva, os mesmos foram estabelecidos observando percentuais usualmente adotados no mercado para a avaliação da situação financeira das empresas e não frustram ou restringem o caráter competitivo do certame, pois foram estabelecidos em patamares mínimos aceitáveis, com intuito de garantir a continuidade da execução dos serviços, objeto desta licitação.

c.4) A boa situação financeira da licitante será avaliada pelos índices de Liquidez Corrente (LC) \geq XX, de Endividamento Geral (IEG) \leq XX e Disponibilidade Financeira Líquida (DFL) \geq ao orçamento oficial da obra.

c.4.1) As empresas que apresentarem resultado inferior ou igual a 1 (um) em qualquer dos índices de Liquidez Geral (LG), Solvência Geral (SG) e Liquidez Corrente (LC), deverão comprovar patrimônio líquido de 10% (dez por cento) do valor estimado da contratação ou do item pertinente.

4.8. Qualificação Técnica:

4.8.1. Certidão de Registro de Pessoa Jurídica no Conselho Regional de Engenharia e Agronomia CREA (Lei nº 5.194/66) e/ou Conselho de Arquitetura e Urbanismo CAU (Lei nº 12.378/2010), na qual constem todos os seus responsáveis técnicos, com jurisdição sobre o domicílio da sede do LICITANTE;

4.8.2. Certidão de Registro de Pessoa Física emitida pelo CREA/CAU/CFT da jurisdição do domicílio do profissional, em nome de cada integrante da Equipe Técnica, onde conste atribuição compatível com a área de atuação indicada pela licitante;

4.8.3. Comprovação do LICITANTE de possuir, na data de abertura da sessão pública, Engenheiro(s) civil(is), Arquiteto (s) ou modalidade equivalente, detentor(es) de acervo(s) de responsabilidade técnica, devidamente registrado(s)



ESTADO DE RORAIMA
PREFEITURA MUNICIPAL DE SÃO LUIZ DO ANAUÁ
SECRETARIA MUNICIPAL DE LICITAÇÃO E CONTRATAÇÃO

no CREA/CAU/CFT da região onde os serviços foram executados, acompanhado(s) da respectiva Certidão de Acervo Técnico-Operacional CAT, expedida pelo Conselho Regional correspondente, que comprove ter o profissional executado obra ou serviços pertinente e compatível com o objeto da licitação (ou similares), conforme Art. 67, inciso I, da Lei da Federal nº 14.133, de 2021, de quantidades a seguir relacionados:

SERVIÇOS (ITENS)	UNID.	QUANTIDADE TOTAL AL PLANILHA	QUANTIDADE EXIGIDA 50%
PISO EM BLOCOS INTERTRAVADOS CONCRETO ESPESSURA 6cm	M²	1.614,55	79,80
ASSENTAMENTO DE GUIA (MEIO-FIO) EM TRECHO RETO, CONFECCIONADA EM CONCRETO PRÉ-FABRICADO, DIMENSÕES 80X08X08X25 CM (COMPRIMENTO X BASE INFERIOR X BASE SUPERIOR X ALTURA). AF_01/2024	M	1.595,33	797,66
EXECUÇÃO DE PASSEIO (CALÇADA) OU PISO DE CONCRETO COM CONCRETO MOLDADO IN LOCO, FEITO EM OBRA, ACABAMENTO CONVENCIONAL, NÃO ARMADO. AF_08/2022	M³	91,78	45,89
PLANTIO DE GRAMA BATATAIS EM PLACAS. AF_07/2024	M²	4.500	2.250,00

4.8.4. A quantidade exigida corresponde a 50% dos quantitativos dos itens de maior relevância da obra/serviço, em consonância com o Art. 67, § 1º e § 2º da Lei Federal nº 14.133, de 2021 e Acórdão TCU 737/2012.

4.8.5. Somente serão aceitos atestado(s) e/ou certidão(es) fornecidos por pessoas jurídicas de direito público ou privado, devidamente certificados pelo CREA/CAU/CFT da região onde foram executados os serviços;

4.8.6. Apresentar somente o(s) atestado(s) e/ou certidão(ões) necessário(s) e suficiente(s) para a comprovação do exigido, e GRIFAR os itens que comprovarão



ESTADO DE RORAIMA
PREFEITURA MUNICIPAL DE SÃO LUIZ DO ANAUÁ
SECRETARIA MUNICIPAL DE LICITAÇÃO E CONTRATAÇÃO

as exigências, bem com listar os mesmo com as respectivas páginas, para fins de facilitar a análise e julgamento da técnica;

4.8.7. No caso de duas ou mais licitantes distintas apresentarem atestados de um mesmo profissional, como comprovação de qualificação técnica, ambas serão inabilitadas.

4.8.8. Declaração expressa do responsável de que a empresa proponente tem total conhecimento e aceitação estipuladas no Projeto Básico e dispõe de equipamentos necessários para execução dos serviços com assinatura(s) reconhecida(s);

4.8.9. Declaração de que a empresa LICITANTE se compromete a realizar os serviços objeto deste Projeto Básico, em conformidade com a Legislação Ambiental Vigente, com assinatura(s) reconhecida(s);

4.8.10. DECLARAÇÃO do LICITANTE indicando o(s) responsável(eis) técnico(s) que acompanhará(ão) a execução dos serviços, destacando o nome, CPF, e registro no CREA/CAU/CFT do profissional, os responsáveis técnicos deverão ser necessariamente aqueles apresentados para atender à exigência do subitem 22.2.3, admitindo-se a substituição por profissional de experiência equivalente ou superior, desde que aprovada pela administração, em conformidade com o §6º do art. 67 da Lei Federal nº 14.133, de 2021, assinada pelo representante legal e com assinatura(s) reconhecida(s).

4.8.11. Em se tratando de profissional (is) que não pertença (m) ao quadro permanente da licitante, como responsável técnico, deverá ser apresentada declaração de compromisso de vinculação contratual futura, caso o licitante se sagre vencedor desta licitação, de forma consentânea ao posicionamento jurisprudencial da Corte de Contas no Acórdão n. 2607/2011 Plenário.

4.8.12. DECLARAÇÃO de que executará o(s) serviço(s) de acordo com os projetos, especificações técnicas e planilha orçamentária, que alocará os equipamentos, pessoal técnico especializado e materiais necessários, e que tomará todas as medidas para assegurar um controle adequado da qualidade, prevenir e mitigar o impacto sobre o meio ambiente, sobre os usuários e moradores vizinhos, assinada pelo representante legal e com assinatura(s) reconhecida(s).

4.8.13. DECLARAÇÃO comprovando que recebeu todas as peças relativas a licitação: editais, orçamentos, cronogramas, memoriais, especificações, plantas gráficas e outros materiais pertinentes à licitação, assinada por seu(s)



ESTADO DE RORAIMA
PREFEITURA MUNICIPAL DE SÃO LUIZ DO ANAUÁ
SECRETARIA MUNICIPAL DE LICITAÇÃO E CONTRATAÇÃO

representante(s) legal (is) e seus responsáveis técnicos com assinatura(s) reconhecida(s).

4.8.14. O LICITANTE deverá apresentar DECLARAÇÃO formal, assinada pelo responsável(is) técnico e Responsável(is) legal(is) da empresa com assinatura(s) reconhecida(s), sob as penalidades da Lei, de que tem pleno conhecimento das condições e peculiaridades existentes, inerentes a natureza dos serviços a serem executados (condições dos locais para a execução do objeto), assumindo total RESPONSABILIDADE por esta declaração, ficando impedida, de no futuro, pleitear qualquer desconhecimento do local, alterações contratuais, de natureza técnica e/ou financeira.

4.8.15. Admitir-se-á, para efeito de qualificação técnica indicada nos itens 4.8.3.e 4.8.4., o somatório dos atestados apresentados.

A não apresentação de toda a documentação necessária para a análise da qualificação técnica será motivo de inabilitação da LICITANTE.

4.8.2. Exigências de habilitação

4.8.2.1. A documentação relativa à qualificação técnico-profissional e técnico-operacional será restrita a:

I – apresentação de profissional, devidamente registrado no conselho profissional competente, quando for o caso, detentor de atestado de responsabilidade técnica por execução de obra ou serviço de características semelhantes, para fins de contratação;

II – certidões ou atestados, regularmente emitidos pelo conselho profissional competente, quando for o caso, que demonstrem capacidade operacional na execução de serviços similares de complexidade tecnológica e operacional equivalente ou superior, bem como documentos comprobatórios emitidos na forma do §3º do art. 88 desta Lei;

III – indicação do pessoal técnico, das instalações e do aparelhamento adequados e disponíveis para a realização do objeto da licitação, bem como da qualificação de cada membro da equipe técnica que se responsabilizará pelos trabalhos;

IV – prova do atendimento de requisitos previstos em lei especial, quando for o caso;

V – registro ou inscrição na entidade profissional competente, quando for o caso;



ESTADO DE RORAIMA
PREFEITURA MUNICIPAL DE SÃO LUIZ DO ANAUÁ
SECRETARIA MUNICIPAL DE LICITAÇÃO E CONTRATAÇÃO

VI – declaração de que o licitante tomou conhecimento de todas as informações e das condições locais para o cumprimento das obrigações objeto da licitação.

4.8.2.2. A atuação do contratado no cumprimento de obrigações assumidas será avaliada pelo contratante, que emitirá documento comprobatório da avaliação realizada, com menção ao seu desempenho na execução contratual, baseado em indicadores objetivamente definidos e aferidos, e a eventuais penalidades aplicadas, o que constará do registro cadastral em que a inscrição for realizada.

4.8.2.3. Pertinente à comprovação da capacidade técnico-profissional, não serão considerados atestados de responsabilidade técnica de profissionais que, por orientação proposta, prescrição técnica ou de qualquer ato de sua responsabilidade, tenham dado causa à aplicação de sanções, consistentes no impedimento ou declaração de inidoneidade para licitar e/ou contratar.

4.8.2.4. A exigência de atestados será restrita às parcelas de maior relevância ou valor significativo do objeto da licitação, assim consideradas as que tenham valor individual igual ou superior a 4% (quatro por cento) do valor total estimado da contratação.

4.8.2.5. Observado o disposto nos subitens 4.8.3.e 4.8.4., será admitida a exigência de atestados com quantidades mínimas de 50% (até 50% - cinquenta por cento) das parcelas de que trata o subitem 4.8.3, vedadas limitações de tempo e de locais específicos relativas aos atestados:

SERVIÇOS (ITENS)	UNID.	QUANTIDADE TOT AL PLANILHA	QUANTIDADE EXIGIDA 50%
PISO EM BLOCOS INTERTRAVADOS CONCRETO ESPESSURA 6cm	M ²	1.614,55	79,80
ASSENTAMENTO DE GUIA (MEIO-FIO) EM TRECHO RETO, CONFECCIONADA EM CONCRETO PRÉ-FABRICADO, DIMENSÕES 80X08X08X25 CM (COMPRIMENTO X BASE INFERIOR X BASE SUPERIOR X ALTURA). AF_01/2024	M	1.595,33	797,66
EXECUÇÃO DE PASSEIO (CALÇADA) OU PISO DE CONCRETO COM CONCRETO MOLDADO IN LOCO, FEITO EM OBRA,	M ³	91,78	45,89



ESTADO DE RORAIMA
PREFEITURA MUNICIPAL DE SÃO LUIZ DO ANAUÁ
SECRETARIA MUNICIPAL DE LICITAÇÃO E CONTRATAÇÃO

ACABAMENTO CONVENCIONAL, NÃO ARMADO. AF_08/2022			
PLANTIO DE GRAMA BATATAIS EM PLACAS. AF_07/2024	M²	4.500	2.250,00

4.8.2.6. A comprovação de que a licitante possui, em seu quadro, na data prevista para a entrega da proposta, detentor de atestado de responsabilidade técnica para execução de serviço de características semelhantes às do objeto desta licitação deverá ser feita através de uma das seguintes formas:

- a) Carteira de Trabalho;
- b) Certidão do Conselho Profissional;
- c) Contrato social;
- d) Contrato de prestação de serviços;
- e) Termo através do qual o profissional assuma a responsabilidade técnica pela obra ou serviço licitado e o compromisso de integrar o quadro técnico da empresa no caso do objeto contratual vir a ser a está adjudicado *ou qualquer outro meio comprobatório dessa disponibilidade.*

4.8.2.7. Os profissionais indicados pela licitante para fins de comprovação da capacitação técnica deverão participar da obra ou serviço objeto da licitação, admitindo-se a sua substituição por profissionais de experiência equivalente ou superior, desde que aprovada pela Administração.

4.8.3. Equipe mínima

4.8.3.1. A equipe técnica mínima exigida para execução das obras e serviços conforme lista a seguir:

I - Administração Central:

- a) Engenheiro Supervisor - Profissional com a função de supervisionar o engenheiro local em atividades relativas à obra, e se responsabilizará tecnicamente pela execução dos serviços;

II - Administração Local:



ESTADO DE RORAIMA
PREFEITURA MUNICIPAL DE SÃO LUIZ DO ANAUÁ
SECRETARIA MUNICIPAL DE LICITAÇÃO E CONTRATAÇÃO

- a) Engenheiro - Profissional com a função de coordenar atividades relativas à obra no local e se responsabilizará tecnicamente pela execução dos serviços;
- b) Encarregado de terraplenagem - Profissional com a função de coordenar atividades relativas à obra no local.
- c) Encarregado de pavimentação - Profissional com a função de coordenar atividades relativas à obra no local.

4.8.3.2. Conforme orientação Acórdão nº 2.622/2013-TCU-Plenário e Manual de Custos de Infraestrutura de Transportes do SICRO, a administração local será remunerada proporcionalmente à execução da obra, abstendo-se de remuneração por valores fixos mensais. Dessa forma, os pagamentos referentes à administração local serão realizados conforme a execução financeira da obra.

4.8.3.3. O custo constante no orçamento referencial da Administração Local é para a execução completa da obra e somente será medido integralmente (100%) se o contrato for totalmente executado, caso contrário será medido e pago apenas de modo proporcional ao executado.

4.8.4. Equipamentos mínimos

4.8.4.1. A licitante deverá declarar que dispõe dos equipamentos mínimos adiante relacionados e que permanecerão na obra no prazo estabelecido para o objeto desta licitação.

4.9. Subcontratação.

4.9.1. Não será admitida a subcontratação.

4.10. Da Garantia da Proposta

4.10.1. Será exigida, no momento da apresentação da proposta, a comprovação do recolhimento de quantia a título de garantia de proposta, como requisito de pré-habilitação.

4.10.2. A garantia de proposta corresponderá a 1% (um por cento) do valor estimado da contratação, podendo ser prestada nas modalidades previstas no art. 96 da Lei Federal nº 14.133/2021, tais como caução em dinheiro, seguro-garantia ou fiança bancária. No caso de caução em dinheiro, o valor deverá ser depositado na Agência Banco do Brasil nº 3797-4, Conta Corrente nº 10.127-3, em nome do Município de São Luiz do Anauá – RR.



ESTADO DE RORAIMA
PREFEITURA MUNICIPAL DE SÃO LUIZ DO ANAUÁ
SECRETARIA MUNICIPAL DE LICITAÇÃO E CONTRATAÇÃO

4.10.3. A garantia de proposta será devolvida aos licitantes no prazo de 10 (dez) dias úteis, contado da assinatura do contrato ou da data em que for declarada fracassada a licitação.

Implicará execução do valor integral da garantia de proposta a recusa em assinar o contrato ou a não apresentação dos documentos para a contratação.

4.10.4. A garantia de proposta poderá ser prestada nas modalidades de que trata o §1º do art. 96 da Lei 14.133/21.

4.11. Da garantia do contrato

4.11.1 A ADJUDICATÁRIA deverá apresentar na unidade responsável pelo contrato a garantia no valor correspondente a 5% do valor do Contrato a preços iniciais, sob pena de decair o direito à contratação.

4.11.2 A ADJUDICATÁRIA prestará garantia em qualquer das modalidades descritas no art. 96 da Lei nº 14.133/2021.

I - caução em dinheiro ou em títulos da dívida pública emitidos sob a forma escritural, mediante registro em sistema centralizado de liquidação e de custódia autorizado pelo Banco Central do Brasil, e avaliados por seus valores econômicos, conforme definido pelo Ministério da Economia;

II - seguro-garantia;

III - fiança bancária emitida por banco ou instituição financeira devidamente autorizada a operar no País pelo Banco Central do Brasil.

4.11.3. O atraso superior a 25 (vinte e cinco) dias autoriza a Administração em promover a rescisão do contrato por descumprimento ou cumprimento irregular de suas cláusulas, conforme dispõe o art. 137, inciso I, da Lei nº 14.133/21.

4.11.4. Na hipótese de suspensão do contrato por ordem ou inadimplemento da Administração, a CONTRATADA ficará desobrigada de renovar a garantia ou de endossar a apólice de seguro até a ordem de reinício da execução, ou o adimplemento pela Administração (art. 96, §2º, da Lei nº 14.133/21).

4.11.5. A validade da garantia, qualquer que seja a modalidade escolhida, deverá abranger o período de 90 (noventa) dias superior ao período de vigência contratual e deverá acompanhar as modificações referentes à vigência deste, mediante a emissão do respectivo endosso pela seguradora, conforme consta do art. 97, inciso I, da Lei nº 14.133/21.



ESTADO DE RORAIMA
PREFEITURA MUNICIPAL DE SÃO LUIZ DO ANAUÁ
SECRETARIA MUNICIPAL DE LICITAÇÃO E CONTRATAÇÃO

4.11.6. A CONTRATADA é responsável pelos danos causados diretamente à Administração ou a terceiros e não excluirá nem reduzirá essa responsabilidade a fiscalização ou o acompanhamento pela contratante, na forma do art. 120, da Lei nº 14.133/21; bem como pelos encargos trabalhistas, previdenciários, fiscais e comerciais resultantes da execução do contrato, inclusive, no caso de subcontratação, quando ficará solidariamente responsável com o subcontratado pelo cumprimento das obrigações (art. 121, da Lei nº 14.133/21).

4.11.7. A garantia prestada pela CONTRATADA será liberada ou restituída após a fiel execução do contrato ou após a sua extinção por culpa exclusiva da Administração e, quando em dinheiro, atualizada monetariamente.

4.12. Garantia Adicional

4.12.1. A garantia assegurará, qualquer que seja a modalidade escolhida, o pagamento de obrigações trabalhistas e previdenciárias de qualquer natureza, não adimplidas pela CONTRATADA. Assim, caso opte pela modalidade seguro-garantia, é obrigatório que a ADJUDICATÁRIA contrate a Cobertura Adicional de Ações Trabalhistas e Previdenciárias no valor correspondente a 5% (cinco por cento) do valor do contrato.

4.12.2. Em razão da contratação de obras e serviços de engenharia, necessária a apresentação da garantia adicional da ADJUDICATÁRIA cuja proposta for inferior a 85% (oitenta e cinco por cento) do valor orçado pela Administração, equivalente à diferença entre este último e o valor da proposta, sem prejuízo das demais garantias exigíveis na forma do art. 59, §5º da Lei nº 14.133/21.

4.13. Vigência da Garantia do serviço de obras:

4.13.1. O prazo de garantia dos serviços de obras e serviços de engenharia está disciplinado no art. 618 do Código Civil/2002, combinado com o disposto no art. 140, §6º da Lei 14.133/2021, *in verbis*:

“Art. 618. Nos contratos de empreitada de edifícios ou outras construções consideráveis, o empreiteiro de materiais e execução responderá, durante o prazo irredutível de 5 (cinco) anos, pela solidez e segurança do trabalho, assim em razão dos materiais, como do solo.” (negrito nosso)

Art. 140. O objeto do contrato será recebido [...]



ESTADO DE RORAIMA
PREFEITURA MUNICIPAL DE SÃO LUIZ DO ANAUÁ
SECRETARIA MUNICIPAL DE LICITAÇÃO E CONTRATAÇÃO

"§ 6º Em se tratando de obra, o recebimento definitivo pela Administração não eximirá o contratado, pelo prazo mínimo de 5 (cinco) anos, admitida a previsão de prazo de garantia superior no edital e no contrato, da responsabilidade objetiva pela solidez e pela segurança dos materiais e dos serviços executados e pela funcionalidade da construção, da reforma, da recuperação ou da ampliação do bem imóvel, e, em caso de vício, defeito ou incorreção identificados, o contratado ficará responsável pela reparação, pela correção, pela reconstrução ou pela substituição necessárias."

4.14. Vistoria

4.14.1. A avaliação prévia do local de execução dos serviços é imprescindível para o conhecimento pleno das condições e peculiaridades do objeto a ser contratado, sendo assegurado ao interessado o direito de realização de vistoria prévia.

4.14.2. As vistorias técnicas serão realizadas em períodos a serem definidos pela equipe técnica, sendo acompanhadas por um Técnico da mesma unidade que certificará a visita, expedindo o atestado de visita que contenha informações técnicas das obras.

4.14.3. Para a vistoria, o representante legal da empresa ou responsável técnico deverá estar devidamente identificado, apresentando documento de identidade civil e documento expedido pela empresa comprovando sua habilitação para a realização da vistoria.

4.14.4. Quaisquer informações quanto às visitas poderão ser obtidas junto à Secretaria Municipal de Obras - SEMOB.

4.14.5. Caso a licitante não queira participar da vistoria, deverá apresentar, em substituição ao atestado de visita, declaração formal assinada pelo responsável técnico do licitante, sob as penalidades da lei, informando que tem conhecimento pleno das condições e peculiaridades da contratação, inerentes à natureza dos trabalhos, assumindo, portanto, total responsabilidade por esse fato e que não utilizará deste para efetuar quaisquer questionamentos futuros que possam ensejar avenças técnicas ou financeiras com o objeto deste Projeto Básico .



ESTADO DE RORAIMA
PREFEITURA MUNICIPAL DE SÃO LUIZ DO ANAUÁ
SECRETARIA MUNICIPAL DE LICITAÇÃO E CONTRATAÇÃO

4.14.6. A não realização da vistoria não poderá embasar posteriores alegações de desconhecimento das instalações.

5 – DO MODELO DE EXECUÇÃO DO OBJETO

5.1. A execução do objeto seguirá a seguinte ordem:

Início da execução do objeto até 10 dias da emissão e recebimento da ordem de serviço;

5.2. Prazo de Execução obedecendo o Cronograma Físico-Financeiro de 180 (cento e oitenta) dias a partir da emissão da Ordem de Serviços a ser emitida pela área gestora do contrato, Secretaria Municipal de Obras – SEMOB, do Município de São Luiz do Anauá de Roraima.

5.3. Os serviços serão prestados no seguinte endereço:

SEDE DO MUNICÍPIO DE SÃO LUIZ DO ANAUÁ/RR, as margens da BR-210.

5.4. Os serviços serão prestados no seguinte horário:

Os serviços serão prestados de acordo com a Consolidação da Lei Trabalhista e a tabela do sindicato da categoria da classe da Construção Civil.

5.5. Informações relevantes para o dimensionamento da proposta.

Deverá o interessado realizar vistoria no local para execução dos serviços para que a sua proposta seja dimensionada de acordo com as demandas constantes nos Anexos deste Projeto Básico.

5.6. ESPECIFICAÇÃO DA GARANTIA DO SERVIÇO (ART. 40, §1º, INCISO III, DA LEI FEDERAL Nº 14.133, de 2021).

O prazo de garantia contratual dos serviços é aquele estabelecido na Lei nº 8.078, de 11 de setembro de 1990 (Código de Defesa do Consumidor).

6 - DO MODELO DE GESTÃO DO CONTRATO

6.1. O contrato deverá ser executado fielmente pelas partes, de acordo com as cláusulas avençadas e as normas da [Lei nº 14.133, de 2021](#), e cada parte responderá pelas consequências de sua inexecução total ou parcial.

6.2. Em caso de impedimento, ordem de paralisação ou suspensão do contrato, o cronograma de execução será prorrogado automaticamente pelo tempo correspondente, anotadas tais circunstâncias mediante simples apostila.



ESTADO DE RORAIMA
PREFEITURA MUNICIPAL DE SÃO LUIZ DO ANAUÁ
SECRETARIA MUNICIPAL DE LICITAÇÃO E CONTRATAÇÃO

6.3. As comunicações entre o órgão ou entidade e a contratada devem ser realizadas por escrito sempre que o ato exigir tal formalidade, admitindo-se o uso de mensagem eletrônica para esse fim.

6.4. O órgão ou entidade poderá convocar representante da empresa para adoção de providências que devam ser cumpridas de imediato.

6.5. Após a assinatura do contrato ou instrumento equivalente, o órgão ou entidade poderá convocar o representante da empresa contratada para reunião inicial para apresentação do plano de fiscalização, que conterá informações acerca das obrigações contratuais, dos mecanismos de fiscalização, das estratégias para execução do objeto, do plano complementar de execução da contratada, quando houver, do método de aferição dos resultados e das sanções aplicáveis, dentre outros.

Preposto

6.6. A Contratada designará formalmente o preposto da empresa, antes do início da prestação dos serviços, indicando no instrumento os poderes e deveres em relação à execução do objeto contratado.

6.7. A Contratada deverá manter preposto da empresa no local da execução do objeto durante o período 180 dias.

6.8. A Contratante poderá recusar, desde que justificadamente, a indicação ou a manutenção do preposto da empresa, hipótese em que a Contratada designará outro para o exercício da atividade.

Fiscalização / Fiscalização Técnica

6.9. A execução do contrato deverá ser acompanhada e fiscalizada pelo(s) fiscal(is) do contrato, ou pelos respectivos substitutos (Lei nº 14.133, de 2021, art. 117, caput).

6.9.1. A fiscalização do contrato deverá ser acompanhada e fiscalizada pelo(s) fiscal(is) do contrato, ou pelos respectivos substitutos da Lei Federal nº 14.133, de 2021, art. 117, caput.

6.10. O fiscal do contrato acompanhará a execução do contrato, para que sejam cumpridas todas as condições estabelecidas no contrato, de modo a assegurar os melhores resultados para a Administração.



ESTADO DE RORAIMA
PREFEITURA MUNICIPAL DE SÃO LUIZ DO ANAUÁ
SECRETARIA MUNICIPAL DE LICITAÇÃO E CONTRATAÇÃO

6.11. O fiscal do contrato anotará no histórico de gerenciamento do contrato todas as ocorrências relacionadas à execução do contrato, com a descrição do que for necessário para a regularização das faltas ou dos defeitos observados.

6.12. Identificada qualquer inexatidão ou irregularidade, o fiscal do contrato emitirá notificações para a correção da execução do contrato, determinando prazo para a correção.

6.13. O fiscal do contrato informará ao gestor do contrato, em tempo hábil, a situação que demandar decisão ou adoção de medidas que ultrapassem sua competência, para que adote as medidas necessárias e saneadoras, se for o caso.

6.14. No caso de ocorrências que possam inviabilizar a execução do contrato nas datas aprazadas, o fiscal do contrato comunicará o fato imediatamente ao gestor do contrato.

6.15. O fiscal do contrato comunicará ao gestor do contrato, em tempo hábil, o término do contrato sob sua responsabilidade, com vistas à tempestiva renovação ou à prorrogação contratual.

6.16. O fiscal do contrato verificará a manutenção das condições de habilitação da contratada, acompanhará o empenho, o pagamento, as garantias, as glosas e a formalização de apostilamento e termos aditivos, solicitando quaisquer documentos comprobatórios pertinentes, caso necessário.

6.17. Caso ocorra descumprimento das obrigações contratuais, o fiscal do contrato atuará tempestivamente na solução do problema, reportando ao gestor do contrato para que tome as providências cabíveis, quando ultrapassar a sua competência.

Gestor do Contrato

6.18. O gestor do contrato coordenará a atualização do processo de acompanhamento e fiscalização do contrato contendo todos os registros formais da execução no histórico de gerenciamento do contrato, a exemplo da ordem de serviço, do registro de ocorrências, das alterações e das prorrogações contratuais, elaborando relatório com vistas à verificação da necessidade de adequações do contrato para fins de atendimento da finalidade da administração.

6.19. O gestor do contrato acompanhará os registros realizados pelos fiscais do contrato, de todas as ocorrências relacionadas à execução do contrato e as



ESTADO DE RORAIMA
PREFEITURA MUNICIPAL DE SÃO LUIZ DO ANAUÁ
SECRETARIA MUNICIPAL DE LICITAÇÃO E CONTRATAÇÃO

medidas adotadas, informando, se for o caso, à autoridade superior àquelas que ultrapassarem a sua competência. Decreto nº 11.246, de 2022, art. 21, II.

6.20. O gestor do contrato acompanhará a manutenção das condições de habilitação da **CONTRATADA**, para fins de empenho de despesa e pagamento, e anotará os problemas que obstem o fluxo normal da liquidação e do pagamento da despesa no relatório de riscos eventuais. Decreto nº 11.246, de 2022, art. 21, III.

6.21. O gestor do contrato emitirá documento comprobatório da avaliação realizada pelos fiscais técnico, administrativo e setorial quanto ao cumprimento de obrigações

assumidas pela **CONTRATADA**, com menção ao seu desempenho na execução contratual, baseado nos indicadores objetivamente definidos e aferidos, e a eventuais penalidades aplicadas, devendo constar do cadastro de atesto de cumprimento de obrigações. (Decreto nº 11.246, de 2022, art. 21, VIII).

6.22. O gestor do contrato tomará providências para a formalização de processo administrativo de responsabilização para fins de aplicação de sanções, a ser conduzido pela comissão de que trata o art. 158 da Lei Federal nº 14.133, de 2021, ou pelo agente ou pelo setor com competência para tal, conforme o caso. Decreto nº 11.246, de 2022, art. 21, X.

6.23. O gestor do contrato tomará providências para a formalização de processo administrativo de responsabilização para fins de aplicação de sanções, a ser conduzido pela comissão de que trata o art. 158 da Lei nº 14.133, de 2021, ou pelo agente ou pelo setor com competência para tal, conforme o caso.

6.24. O gestor do contrato deverá elaborar relatório final com informações sobre a consecução dos objetivos que tenham justificado a contratação e eventuais condutas a serem adotadas para o aprimoramento das atividades da Administração.

6.25. O gestor do contrato deverá enviar a documentação pertinente ao setor de contratos para a formalização dos procedimentos de liquidação e pagamento, no valor dimensionado pela fiscalização e gestão nos termos do contrato.

7 – DO RECEBIMENTO DO OBJETO E DOS CRITÉRIOS PARA MEDIÇÃO E PAGAMENTO

7.1. Ao final de cada etapa da execução contratual, conforme previsto no Cronograma Físico-Financeiro, o Contratado apresentará a medição prévia dos



ESTADO DE RORAIMA
PREFEITURA MUNICIPAL DE SÃO LUIZ DO ANAUÁ
SECRETARIA MUNICIPAL DE LICITAÇÃO E CONTRATAÇÃO

serviços executados no período, por meio de planilha e memória de cálculo detalhada.

7.2. Uma etapa será considerada efetivamente concluída quando os serviços previstos para aquela etapa, no Cronograma Físico-Financeiro, estiverem executados em sua totalidade.

O contratado também apresentará, a cada medição, os documentos comprobatórios da procedência legal dos produtos e subprodutos florestais utilizados naquela etapa da execução contratual, quando for o caso.

7.3. Os serviços serão recebidos provisoriamente, no prazo de até 30 (trinta) dias, pelos fiscais de contrato, mediante termos detalhados, quando verificado o cumprimento das exigências de caráter técnico e administrativo.

7.4. O prazo da disposição acima será contado do recebimento de comunicação de cobrança oriunda do contratado com a comprovação da prestação dos serviços a que se referem a parcela a ser paga.

7.5. O fiscal do contrato realizará o recebimento provisório do objeto do contrato mediante termo detalhado que comprove o cumprimento das exigências.

7.6. Para efeito de recebimento provisório, ao final de cada período de faturamento, o fiscal do contrato irá apurar o resultado das avaliações da execução do objeto e, se for o caso, a análise do desempenho e qualidade da prestação dos serviços realizados em consonância com os indicadores previstos, que poderá resultar no redimensionamento de valores a serem pagos à contratada, registrando em relatório a ser encaminhado ao gestor do contrato.

7.7. Será considerado como ocorrido o recebimento provisório com a entrega do termo detalhado ou, em havendo mais de um a ser feito, com a entrega do último.

7.8. O Contratado fica obrigado a reparar, corrigir, remover, reconstruir ou substituir, às suas expensas, no todo ou em parte, o objeto em que se verificarem vícios, defeitos ou incorreções resultantes da execução ou materiais empregados, cabendo à fiscalização não atestar a última e/ou única medição de serviços até que sejam sanadas todas as eventuais pendências que possam vir a ser apontadas no Recebimento Provisório.

7.9. A fiscalização não efetuará o ateste da última e/ou única medição de serviços até que sejam sanadas todas as eventuais pendências que possam vir a ser apontadas no Recebimento Provisório.



ESTADO DE RORAIMA
PREFEITURA MUNICIPAL DE SÃO LUIZ DO ANAUÁ
SECRETARIA MUNICIPAL DE LICITAÇÃO E CONTRATAÇÃO

7.10. O recebimento provisório também ficará sujeito, quando cabível, à conclusão de todos os testes de campo e à entrega dos Manuais e Instruções exigíveis.

7.11. Os serviços poderão ser rejeitados, no todo ou em parte, quando em desacordo com as especificações constantes neste Projeto Básico e na proposta, sem prejuízo da aplicação das penalidades.

7.12. Quando a fiscalização for exercida por um único servidor, o Termo Detalhado deverá conter o registro, a análise e a conclusão acerca das ocorrências na execução do contrato, em relação à fiscalização técnica e administrativa e demais documentos que julgar necessários, devendo encaminhá-los ao gestor do contrato para recebimento definitivo.

7.13. Os serviços serão recebidos definitivamente no prazo de 10 (dez) dias, contados do recebimento provisório, por servidor ou comissão designada pela autoridade competente, após a verificação da qualidade e quantidade do serviço e consequente aceitação mediante termo detalhado, obedecendo os seguintes procedimentos:

7.13.1. Emitir documento comprobatório da avaliação realizada pelo fiscal de contrato quando houver, no cumprimento de obrigações assumidas pelo contratado, com menção ao seu desempenho na execução contratual, baseado em indicadores objetivamente definidos e aferidos, e a eventuais penalidades aplicadas, devendo constar do cadastro de atesto de cumprimento de obrigações;

7.13.2. Realizar a análise dos relatórios e de toda a documentação apresentada pela fiscalização e, caso haja irregularidades que impeçam a liquidação e o pagamento da despesa, indicar as cláusulas contratuais pertinentes, solicitando à CONTRATADA, por escrito, as respectivas correções;

7.13.3. Emitir Termo Detalhado para efeito de recebimento definitivo dos serviços prestados, com base nos relatórios e documentações apresentadas; e

7.13.4. Comunicar a empresa para que emita a Nota Fiscal ou Fatura, com o valor exato dimensionado pela fiscalização.

7.14. Enviar a documentação pertinente ao setor de contratos para a formalização dos procedimentos de liquidação e pagamento, no valor dimensionado pela fiscalização e gestão.

7.15. No caso de controvérsia sobre a execução do objeto, quanto à dimensão, qualidade e quantidade, deverá ser observado o teor do [art. 143 da Lei nº 14.133](#),



ESTADO DE RORAIMA
PREFEITURA MUNICIPAL DE SÃO LUIZ DO ANAUÁ
SECRETARIA MUNICIPAL DE LICITAÇÃO E CONTRATAÇÃO

[de 2021](#), comunicando-se à empresa para emissão de Nota Fiscal no que pertence à parcela incontroversa da execução do objeto, para efeito de liquidação e pagamento.

7.16. Nenhum prazo de recebimento ocorrerá enquanto pendente a solução, pelo contratado, de inconsistências verificadas na execução do objeto ou no instrumento de cobrança.

7.17. O recebimento provisório ou definitivo não excluirá a responsabilidade civil pela solidez e pela segurança do serviço nem a responsabilidade ético-profissional pela perfeita execução do contrato.

Liquidação

7.18. Recebida a Nota Fiscal ou documento de cobrança equivalente, correrá o prazo de 10 (dez) úteis para fins de liquidação, na forma desta seção, prorrogáveis por igual período.

7.19. O prazo de que trata o item anterior será reduzido à metade, mantendo-se a possibilidade de prorrogação, nos casos de contratações decorrentes de despesas cujos valores não ultrapassem o limite de que trata o inciso II do art. 75 da Lei nº 14.133, de 2021

7.20. Para fins de liquidação, o setor competente deve verificar se a Nota Fiscal ou Fatura apresentada expressa os elementos necessários e essenciais do documento, tais como:

- a) o prazo de validade;
- b) a data da emissão;
- c) os dados do contrato e do órgão contratante;
- d) o período respectivo de execução do contrato;
- e) o valor a pagar; e
- f) eventual destaque do valor de retenções tributárias cabíveis.

7.21. Havendo erro na apresentação da Nota Fiscal/Fatura, ou circunstância que impeça a liquidação da despesa, esta ficará sobrestada até que o contratado providencie as medidas saneadoras, reiniciando-se o prazo após a comprovação da regularização da situação, sem ônus à contratante;

7.22. A Nota Fiscal ou Fatura deverá ser obrigatoriamente acompanhada da comprovação da regularidade fiscal, constatada, mediante consulta aos sítios



ESTADO DE RORAIMA
PREFEITURA MUNICIPAL DE SÃO LUIZ DO ANAUÁ
SECRETARIA MUNICIPAL DE LICITAÇÃO E CONTRATAÇÃO

eletrônicos oficiais ou à documentação mencionada no art. 68 da Lei nº 14.133/2021.

7.23. A Administração deverá realizar consulta para: a) verificar a manutenção das condições de habilitação exigidas no edital; b) identificar possível razão que impeça a participação em licitação, no âmbito do órgão ou entidade, proibição de contratar com o Poder Público, bem como ocorrências impeditivas indiretas.

7.24. Constatando-se a situação de irregularidade do contratado, será providenciada sua notificação, por escrito, para que, no prazo de 5 (cinco) dias úteis, regularize sua situação ou, no mesmo prazo, apresente sua defesa. O prazo poderá ser prorrogado uma vez, por igual período, a critério do contratante.

7.25. Não havendo regularização ou sendo a defesa considerada improcedente, o contratante deverá comunicar aos órgãos responsáveis pela fiscalização da regularidade fiscal quanto à inadimplência do contratado, bem como quanto à existência de pagamento a ser efetuado, para que sejam acionados os meios pertinentes e necessários para garantir o recebimento de seus créditos.

7.26. Persistindo a irregularidade, o contratante deverá adotar as medidas necessárias à rescisão contratual nos autos do processo administrativo correspondente, assegurada ao contratado a ampla defesa.

7.27. Havendo a efetiva execução do objeto, os pagamentos serão realizados normalmente, até que se decida pela rescisão do contrato, caso o contratado não regularize sua situação.

Prazo de pagamento

7.28. O pagamento será efetuado no prazo de até 30 (trinta) dias úteis, contados do ateste da medição pela fiscalização. Contudo, por se tratar de objeto custeado com recursos de transferência (Convênio ou Contrato de Repasse Federal/Estadual), o referido prazo de pagamento fica condicionado à efetiva liberação dos recursos financeiros pela entidade repassadora.

7.29. O caso de atraso pelo Contratante, os valores devidos ao contratado serão atualizados monetariamente entre o termo final do prazo de pagamento até a data de sua efetiva realização, mediante aplicação do Índice Nacional de Custo da Construção – INCC.

Forma de pagamento



ESTADO DE RORAIMA
PREFEITURA MUNICIPAL DE SÃO LUIZ DO ANAUÁ
SECRETARIA MUNICIPAL DE LICITAÇÃO E CONTRATAÇÃO

7.30. O pagamento será realizado através de ordem bancária, para crédito em banco, agência e conta corrente indicados pelo contratado.

7.31. Será considerada data do pagamento o dia em que constar como emitida a ordem bancária para pagamento.

7.32. Quando do pagamento, será efetuada a retenção tributária prevista na legislação aplicável. Independentemente do percentual de tributo inserido na planilha, quando houver, serão retidos na fonte, quando da realização do pagamento, os percentuais estabelecidos na legislação vigente.

7.33. O contratado regularmente optante pelo Simples Nacional, nos termos da Lei Complementar nº 123, de 2006, não sofrerá a retenção tributária quanto aos impostos e contribuições abrangidos por aquele regime. No entanto, o pagamento ficará condicionado à apresentação de comprovação, por meio de documento oficial, de que faz jus ao tratamento tributário favorecido previsto na referida Lei Complementar.

8 – FORMAS E CRITÉRIOS DE SELEÇÃO DO FORNECEDOR

8.1. A seleção do fornecedor deverá ser realizada pela seleção da proposta mais vantajosa e que cumpra todos os requisitos previstos neste Projeto Básico e do edital.

9 – DA ESTIMATIVA DO VALOR DA CONTRATAÇÃO

9.1. O custo estimado total da contratação é de **R\$ 1.293.374,15 (Um milhão, duzentos e noventa e três mil, trezentos e setenta e quatro reais e quinze centavos)**, conforme pesquisa de preço anexa, elaborado através de consulta às tabelas **SINAPI 01/2026 e SBC 02/2026**, consoante o art. 23 da Lei nº 14.133/21.

10 – DOS RECURSOS ORÇAMENTÁRIOS

10.1. Os custos com a presente contratação correrão por conta da seguinte dotação orçamentária:

FUNCIONAL: 15.451.0011.1368.0000

ELEMENTO DE DESPESA: 4.4.90.51.00

FONTE: 1.706

EMENDA PARLAMENTAR: 202543650002

10.2. A dotação relativa aos exercícios financeiros subsequentes será indicada após aprovação da Lei Orçamentária respectiva e liberação dos créditos correspondentes, mediante apostilamento.



ESTADO DE RORAIMA
PREFEITURA MUNICIPAL DE SÃO LUIZ DO ANAUÁ
SECRETARIA MUNICIPAL DE LICITAÇÃO E CONTRATAÇÃO

11 – DAS DISPOSIÇÕES GERAIS

11.1. O Município reserva-se no direito de impugnar o serviço prestado, se este não estiver de acordo com as especificações contidas neste Projeto Básico.

11.2. Os casos omissos serão resolvidos com base nos dispositivos constantes na Lei 14.133/2021 e decretos regulamentadores.

11.3. Fica eleito o foro da Comarca de São Luiz do Anauá - RR como único e competente para dirimir quaisquer demandas do presente contrato, por mais privilegiado que outro possa ser.

SERVIDORES RESPONSÁVEIS:

EQUIPE DE ENGENHARIA

APROVO o presente Projeto Básico, cuja finalidade é subsidiar a contratação de todas as informações necessárias à prestação dos serviços, estando presentes os elementos necessários à identificação do objeto e todos os critérios para contratação de forma clara e concisa, além de cumprir com o determinado na legislação.

São Luiz do Anauá, 22 de abril de 2026.

ISAAC THOMAS SANTOS E SANTOS
CREA: 091842101-2



ESTADO DE RORAIMA
PREFEITURA MUNICIPAL DE SÃO LUIZ DO ANAUÁ
SECRETARIA MUNICIPAL DE LICITAÇÃO E CONTRATAÇÃO

ANEXO II
MODELO DE PROPOSTA DE PREÇOS

À
Prefeitura Municipal de São Luiz do Anauá/RR
Ao Setor de
Comissão de Contratação

Item	Serviço	Unid. medida	Qtd licitada	Valor unitário (R\$)	Valor total (R\$)
1	EXECUÇÃO DOS SERVIÇOS REMANESCENTES E COMPLEMENTAÇÃO DA CONSTRUÇÃO DA PRAÇA DOS BURITIS NA SEDE DO MUNICÍPIO DE SÃO LUIZ DO ANAUÁ/RR.	SERVIÇO	1		
Total Geral					

Preço total em R\$ por extenso:

Deverão acompanhar a presente proposta, as planilhas orçamentárias e o cronograma físico-financeiro, e os anexos conforme exigências do subitem 8.4.4 do edital.

Validade da Proposta:
Garantia (se for o caso):
Dados do proponente:
Razão Social:
Endereço:
Município:
Estado:
CEP:
CNPJ:
Fone:
E-mail:
Banco: Agência bancária: Conta:



ESTADO DE RORAIMA
PREFEITURA MUNICIPAL DE SÃO LUIZ DO ANAUÁ
SECRETARIA MUNICIPAL DE LICITAÇÃO E CONTRATAÇÃO

Dados do Representante Legal da Empresa para assinatura do Contrato:

Nome: CPF:

Cargo/Função:

Dados do Responsável Técnico da Empresa:

Nome:

CPF:

Cargo/Função:

Declaramos que temos amplo conhecimento e aceitamos todas as condições estabelecidas no edital e seus anexos.

Declaramos que, o preço proposto compreende a todos os serviços, materiais e encargos necessários à completa realização do serviço e sua entrega rematada e completa em todos os pormenores mesmo que posteriormente sejam verificadas falhas ou omissões na proposta.

Local e Data:

Nome, cargo e assinatura do Representante Legal Nome, cargo e assinatura do Responsável Técnico.



ESTADO DE RORAIMA
PREFEITURA MUNICIPAL DE SÃO LUIZ DO ANAUÁ
SECRETARIA MUNICIPAL DE LICITAÇÃO E CONTRATAÇÃO

ANEXO III
MINUTA DE CONTRATO DE SERVIÇOS

PREFEITURA MUNICIPAL DE SÃO LUIZ DO ANAUÁ/RR
(Processo Administrativo nº XXX/2026)

Termo de Contrato de prestação de serviços que entre si fazem o **MUNICÍPIO DE SÃO LUIZ DO ANAUÁ** e a **EMPRESA XXXXXXXXXX**, CNPJ: **XXXXXXXXXX**

CONTRATO Nº XXX/2026

O **Município de São Luiz do Anauá**, com sede na Avenida Macapá, nº1000 - Centro, na cidade de São Luiz do Anauá /Estado RR inscrito no CNPJ sob o nº 04.056.230/0001-23, neste ato representado pelo **PREFEITO MUNICIPAL, ELIAS BESCHORNER DA SILVA**, portador do CPF nº601.325.312-91, doravante denominado **CONTRATANTE**, e a Empresa **XXXXXXXXXXXXXXXXXXXXXX**, inscrita no CNPJ/MF nº **XXXXXXXXXXXXXX**, estabelecida no endereço **XXXXXXXXXXXXXXXXXXXXXXXXXX**, doravante denominada **CONTRATADA**, nesta ato representada pela Sra. **XXXXXXXXXXXXXXXXXX**, nacionalidade **XXXXXXXXXXXXXX**, inscrito no CPF nº **XXXXXXXXXXXXXX**, Identidade nº **XXXXX**, tendo em vista o que consta no Processo nº **XXX/2026**, têm entre si justo e acordado celebrar o presente contrato para **EXECUÇÃO DOS SERVIÇOS REMANESCENTES E COMPLEMENTAÇÃO DA CONSTRUÇÃO DA PRAÇA DOS BURITIS NA SEDE DO MUNICÍPIO DE SÃO LUIZ DO ANAUÁ/RR**. EMENDA PARLAMENTAR: 202543650002 – DUDA RAMOS, vinculado a CONCORRÊNCIA ELETRÔNICA nº **XXXX/2026**, que se regerá pelas normas da **Lei nº 14.133, de 1º de abril de 2021**, e demais legislação aplicável, resolvem celebrar o presente Contrato de Execução de Obras/Serviços, mediante as cláusulas e condições seguintes:



ESTADO DE RORAIMA
PREFEITURA MUNICIPAL DE SÃO LUIZ DO ANAUÁ
SECRETARIA MUNICIPAL DE LICITAÇÃO E CONTRATAÇÃO

1. CLÁUSULA PRIMEIRA – OBJETO

1.1. Este Contrato tem como objeto **EXECUÇÃO DOS SERVIÇOS REMANESCENTES E COMPLEMENTAÇÃO DA CONSTRUÇÃO DA PRAÇA DOS BURITIS NA SEDE DO MUNICÍPIO DE SÃO LUIZ DO ANAUÁ/RR.**

1.2. Integram e completam o presente Termo de Contrato para todos os fins de direito, obrigando as partes em todos os seus termos, as disposições e condições da Proposta de Preços da CONTRATADA, Anexos e pareceres que formam a contratação direta.

2. CLÁUSULA SEGUNDA – VIGÊNCIA E PRORROGAÇÃO

2.1. Prazo de Execução do Contrato será de **XXXX (XXXXXXXXXXXXXXXXXX)** dias. O início da contagem do prazo de execução contratual se dá por ocasião da "Ordem de Serviço" expedida pela Administração.

2.2. Prazo de Vigência do Contrato será de **XXXX (XXXXXXXXXXXXXXXXXX)** dias. A vigência contratual será iniciada da assinatura do Contrato, observado o artigo 105 da Lei Federal nº 14.133, de 2021.

2.3. A prorrogação de que trata este item é condicionada ao ateste, pela autoridade competente, de que as condições e os preços permanecem vantajosos para a Administração, permitida a negociação com o contratado.

3. CLÁUSULA TERCEIRA - REGIME DE EXECUÇÃO DOS SERVIÇOS

3.1. O regime de execução contratual, assim como os prazos e condições de conclusão, entrega, observação e recebimento do objeto constam no Projeto Básico, anexo a este Contrato.

4. CLÁUSULA QUARTA – SUBCONTRATAÇÃO

4.1. Não será admitida a subcontratação do objeto contratual.

5. CLÁUSULA QUINTA - MODELO DE GESTÃO DO CONTRATO

5.1. Os modelos de gestão e de execução constam no Projeto Básico, anexo a este Contrato.

5.2. O fiscal do contrato será o servidor **XXXXXXXXXXXXXXXXXXXXX.**

5.3. O gestor do contrato será o servidor **XXXXXXXXXXXXXXXXXXXXX.**



ESTADO DE RORAIMA
PREFEITURA MUNICIPAL DE SÃO LUIZ DO ANAUÁ
SECRETARIA MUNICIPAL DE LICITAÇÃO E CONTRATAÇÃO

6. CLÁUSULA SEXTA – PREÇO

6.1. O valor da contratação é de R\$ **XXXXXXXX** (**XXXXXXXXXXXXXXXXXXXXXXX**), inclusos todos os impostos, encargos, taxas, seguros e demais despesas necessárias à sua execução.

6.2. No valor acima estão incluídas todas as despesas ordinárias diretas e indiretas decorrentes da execução do objeto, inclusive tributos e/ou impostos, encargos sociais, trabalhistas, previdenciários, fiscais e comerciais incidentes, taxa de administração, frete, seguro e outros necessários ao cumprimento integral do objeto da contratação.

7. CLÁUSULA SÉTIMA – CRITÉRIOS DE MEDIÇÃO E PAGAMENTO (art. 92, V e VI)

7.1. O prazo para pagamento ao contratado e demais condições a ele referentes encontram-se definidos no Projeto Básico, anexo a este Contrato.

7.2. O pagamento será processado em até **XXX** (**XXXXX**) dias após a apresentação da nota fiscal, devidamente atestada pelo CONTRATANTE, por meio de nota de empenho, mediante depósito no **Banco XXXXXXXX, ag. XXXX, Conta Corrente: XXXXXXXXX, Favorecido: XXXXXXXXX**.

8. CLÁUSULA OITAVA – REAJUSTE

8.1. Os preços inicialmente contratados são fixos e irredutíveis.

9. CLÁUSULA NONA – DOTAÇÃO ORÇAMENTÁRIA.

9.1. As despesas decorrentes da presente contratação correrão à conta de recursos oriundos de **emenda parlamentar**, devidamente consignados no orçamento do Município para o exercício de 2026, na seguinte classificação orçamentária:

Órgão: Secretaria Municipal de Obras

Funcional: **XXXXXXXXXXXXXXXXXXXX**

Fonte: **XXXXXXXXXXXX**

Elemento de Despesa: **XXXXXXXXXXXX**

Valor: R\$ **XXXXXXXXXXXXXXXX (XXXXXXXXXXXXXXXXXXXXXXXXXXXX)**.

Tipo de Recurso Orçamentário: **emenda parlamentar**
XXXXXXXXXXXXXXXXXXXX



ESTADO DE RORAIMA
PREFEITURA MUNICIPAL DE SÃO LUIZ DO ANAUÁ
SECRETARIA MUNICIPAL DE LICITAÇÃO E CONTRATAÇÃO

9.2. Nos exercícios financeiros subsequentes, as despesas correspondentes correrão à conta das dotações orçamentárias próprias consignadas nos respectivos orçamentos, observada a disponibilidade de recursos e a manutenção da fonte de financiamento vinculada à contratação.

10. CLÁUSULA DÉCIMA – OBRIGAÇÕES DA CONTRATANTE E DO CONTRATADO

10.1. As obrigações do contratante e do contratado e demais condições a eles referentes encontram-se definidos no Projeto Básico, anexo a este Contrato.

11. CLÁUSULA DÉCIMA PRIMEIRA – GARANTIA DE EXECUÇÃO (art. 92, XII e XIII)

11.1. Não haverá exigência de garantia contratual da execução.

12. CLÁUSULA DÉCIMA TERCEIRA – INFRAÇÕES E SANÇÕES ADMINISTRATIVAS (art. 92, XIV).

12.1. Comete infração administrativa, nos termos da Lei nº 14.133, de 2021, o contratado que:

- a) der causa à inexecução parcial do contrato;
- b) der causa à inexecução parcial do contrato que cause grave dano à Administração ou ao funcionamento dos serviços públicos ou ao interesse coletivo;
- c) der causa à inexecução total do contrato;
- d) ensejar o retardamento da execução ou da entrega do objeto da contratação sem motivo justificado;
- e) apresentar documentação falsa ou prestar declaração falsa durante a execução do contrato;
- f) praticar ato fraudulento na execução do contrato;
- g) comportar-se de modo inidôneo ou cometer fraude de qualquer natureza;
- h) praticar ato lesivo previsto no art. 5º da Lei nº 12.846, de 1º de agosto de 2013.

12.2. Serão aplicadas ao contratado que incorrer nas infrações acima descritas as seguintes sanções:



ESTADO DE RORAIMA
PREFEITURA MUNICIPAL DE SÃO LUIZ DO ANAUÁ
SECRETARIA MUNICIPAL DE LICITAÇÃO E CONTRATAÇÃO

i) **Advertência**, quando o contratado der causa à inexecução parcial do contrato, sempre que não se justificar a imposição de penalidade mais grave (art. 156, §2º, da Lei nº 14.133, de 2021);

ii) **Impedimento de licitar e contratar**, quando praticadas as condutas descritas nas alíneas “b”, “c” e “d” do subitem acima deste Contrato, sempre que não se justificar a imposição de penalidade mais grave (art. 156, § 4º, da Lei nº 14.133, de 2021);

iii) **Declaração de inidoneidade para licitar e contratar**, quando praticadas as condutas descritas nas alíneas “e”, “f”, “g” e “h” do subitem acima deste Contrato, bem como nas alíneas “b”, “c” e “d”, que justifiquem a imposição de penalidade mais grave (art. 156, §5º, da Lei nº 14.133, de 2021).

iv) **Multa:**

(1) Moratória de 0,3% (três décimos por cento) por dia de atraso injustificado sobre o valor da parcela inadimplida, até o limite de 15 (quinze) dias;

(2) Compensatória de 15% (quinze por cento) sobre o valor total do contrato, no caso de inexecução total do objeto;

12.3. A aplicação das sanções previstas neste Contrato não exclui, em hipótese alguma, a obrigação de reparação integral do dano causado ao Contratante (art. 156, §9º, da Lei nº 14.133, de 2021).

12.4. Todas as sanções previstas neste Contrato poderão ser aplicadas cumulativamente com a multa (art. 156, §7º, da Lei nº 14.133, de 2021).

12.4.1. Antes da aplicação da multa será facultada a defesa do interessado no prazo de 15 (quinze) dias úteis, contado da data de sua intimação (art. 157, da Lei nº 14.133, de 2021)

12.4.2. Se a multa aplicada e as indenizações cabíveis forem superiores ao valor do pagamento eventualmente devido pelo Contratante ao Contratado, além da perda desse valor, a diferença será descontada da garantia prestada ou será cobrada judicialmente (art. 156, §8º, da Lei nº 14.133, de 2021).

12.4.3. Previamente ao encaminhamento à cobrança judicial, a multa poderá ser recolhida administrativamente no prazo máximo de 10 (dez) dias, a contar da data do recebimento da comunicação enviada pela autoridade competente.



ESTADO DE RORAIMA
PREFEITURA MUNICIPAL DE SÃO LUIZ DO ANAUÁ
SECRETARIA MUNICIPAL DE LICITAÇÃO E CONTRATAÇÃO

12.5. A aplicação das sanções realizar-se-á em processo administrativo que assegure o contraditório e a ampla defesa ao Contratado, observando-se o procedimento previsto no caput e parágrafos do art. 158 da Lei nº 14.133, de 2021, para as penalidades de impedimento de licitar e contratar e de declaração de inidoneidade para licitar ou contratar.

12.6. Na aplicação das sanções serão considerados (art. 156, §1º, da Lei nº 14.133, de 2021):

- a) A natureza e a gravidade da infração cometida;
- b) As peculiaridades do caso concreto;
- c) As circunstâncias agravantes ou atenuantes;
- d) Os danos que dela provierem para o Contratante;
- e) A implantação ou o aperfeiçoamento de programa de integridade, conforme normas e orientações dos órgãos de controle.

12.7. Os atos previstos como infrações administrativas na Lei nº 14.133, de 2021, ou em outras leis de licitações e contratos da Administração Pública que também sejam tipificados como atos lesivos na Lei nº 12.846, de 2013, serão apurados e julgados conjuntamente, nos mesmos autos, observados o rito procedimental e autoridade competente definidos na referida Lei (art. 159).

12.8. A personalidade jurídica do Contratado poderá ser desconsiderada sempre que utilizada com abuso do direito para facilitar, encobrir ou dissimular a prática dos atos ilícitos previstos neste Contrato ou para provocar confusão patrimonial, e, nesse caso, todos os efeitos das sanções aplicadas à pessoa jurídica serão estendidos aos seus administradores e sócios com poderes de administração, à pessoa jurídica sucessora ou à empresa do mesmo ramo com relação de coligação ou controle, de fato ou de direito, com o Contratado, observados, em todos os casos, o contraditório, a ampla defesa e a obrigatoriedade de análise jurídica prévia (art. 160, da Lei nº 14.133, de 2021)

12.9. O Contratante deverá, no prazo máximo 15 (quinze) dias úteis, contado da data de aplicação da sanção, informar e manter atualizados os dados relativos às sanções por ela aplicadas, para fins de publicidade no Cadastro Nacional de Empresas Inidôneas e Suspensas (Ceis) e no Cadastro Nacional de Empresas Punidas (Cnep), instituídos no âmbito do Poder Executivo Federal. (Art. 161, da Lei nº 14.133, de 2021).



ESTADO DE RORAIMA
PREFEITURA MUNICIPAL DE SÃO LUIZ DO ANAUÁ
SECRETARIA MUNICIPAL DE LICITAÇÃO E CONTRATAÇÃO

12.10. As sanções de impedimento de licitar e contratar e declaração de inidoneidade para licitar ou contratar são passíveis de reabilitação na forma do art. 163 da Lei nº 14.133/21.

12.11. Os débitos do contratado para com a Administração contratante, resultantes de multa administrativa e/ou indenizações, não inscritos em dívida ativa, poderão ser compensados, total ou parcialmente, com os créditos devidos pelo referido órgão decorrentes deste mesmo contrato ou de outros contratos administrativos que o contratado possua com o mesmo órgão ora contratante, na forma da Instrução Normativa SEGES/ME nº 26, de 13 de abril de 2022.

12.12. Nenhum pagamento será efetuado à CONTRATADA sem a quitação das multas aplicadas em definitivo.

13. CLÁUSULA DÉCIMA QUARTA – DA EXTINÇÃO CONTRATUAL.

13.1. O contrato se extingue quando cumpridas as obrigações de ambas as partes, ainda que isso ocorra antes do prazo estipulado para tanto.

13.2. Se as obrigações não forem cumpridas no prazo estipulado, a vigência ficará prorrogada até a conclusão do objeto, caso em que deverá a Administração providenciar a readequação do cronograma fixado para o contrato.

13.3. Quando a não conclusão do contrato referida no item anterior decorrer de culpa do contratado.

13.4. Caso a notificação da não-continuidade do contrato de que trata este subitem ocorra com menos de 2 (dois) meses da data de aniversário, a extinção contratual ocorrerá após 2 (dois) meses da data da comunicação.

13.5. O contrato pode ser extinto antes de cumpridas as obrigações nele estipuladas, ou antes do prazo nele fixado, por algum dos motivos previstos no [artigo 137 da Lei nº 14.133/21](#), bem como amigavelmente, assegurados o contraditório e a ampla defesa.

13.5.1. Nesta hipótese, aplicam-se também os [artigos 138 e 139](#) da mesma Lei.

13.5.2. A alteração social ou a modificação da finalidade ou da estrutura da empresa não ensejará a rescisão se não restringir sua capacidade de concluir o contrato.



ESTADO DE RORAIMA
PREFEITURA MUNICIPAL DE SÃO LUIZ DO ANAUÁ
SECRETARIA MUNICIPAL DE LICITAÇÃO E CONTRATAÇÃO

13.5.2.1. Se a operação implicar mudança da pessoa jurídica contratada, deverá ser formalizado termo aditivo para alteração subjetiva.

13.6. O termo de rescisão, sempre que possível, será precedido.

13.6.1. Balanço dos eventos contratuais já cumpridos ou parcialmente cumpridos;

13.6.2. Relação dos pagamentos já efetuados e ainda devidos;

13.6.3. Indenizações e multas.

13.7. A extinção do contrato não configura óbice para o reconhecimento do desequilíbrio econômico-financeiro, hipótese em que será concedida indenização por meio de termo indenizatório ([art. 131, caput, da Lei n.º 14.133, de 2021](#)).

14. CLÁUSULA DÉCIMA QUINTA – VEDAÇÕES.

14.1. É vedado ao CONTRATADO:

14.1.1. Caucionar ou utilizar este Termo de Contrato para qualquer operação financeira;

14.1.2. Interromper a execução dos serviços sob alegação de inadimplemento por parte da CONTRATANTE, salvo nos casos previstos em lei.

15. CLÁUSULA DÉCIMA SEXTA – ALTERAÇÕES

15.1. Eventuais alterações contratuais reger-se-ão pela disciplina do artigo 124 e 125 da Lei nº 14.133, de 2021.

15.2. O CONTRATADO é obrigado a aceitar, nas mesmas condições contratuais, os acréscimos ou supressões que se fizerem necessários, até o limite de 25% (vinte e cinco por cento) do valor inicial atualizado do contrato.

15.3. Registros que não caracterizam alteração do contrato podem ser realizados por simples apostila, dispensada a celebração de termo aditivo, na forma do [art. 136 da Lei nº 14.133, de 2021](#).



ESTADO DE RORAIMA
PREFEITURA MUNICIPAL DE SÃO LUIZ DO ANAUÁ
SECRETARIA MUNICIPAL DE LICITAÇÃO E CONTRATAÇÃO

16. CLÁUSULA DÉCIMA SÉTIMA – DOS CASOS OMISSOS.

16.1. Os casos omissos serão decididos pela CONTRATANTE, segundo as disposições contidas na Lei nº 14.133, de 2021, Decreto Municipal nº 068/2024 e demais normas federais aplicáveis e, subsidiariamente, **segundo as disposições contidas na Lei nº 8.078, de 1990 – Código de Defesa do Consumidor – e normas e princípios gerais dos contratos.**

17. CLÁUSULA DÉCIMA OITAVA – PUBLICAÇÃO.

17.1. Incumbirá ao contratante divulgar o presente instrumento no Diário dos Municípios, Folha de Boa Vista, Imprensa Nacional e Portal da Transparência de São Luiz do Anauá-Roraima <https://transparencia.saoluiz.rr.gov.br/>.

18. CLÁUSULA DÉCIMA NONA– FORO.

18.1. Fica eleito o Foro da Comarca de São Luiz do Anauá/RR, para dirimir os litígios que decorrerem da execução deste Termo de Contrato que não puderem ser compostos pela conciliação, conforme [art. 92, §1º, da Lei nº 14.133/21](#).

18.2. Para firmeza e validade do pactuado, o presente Termo de Contrato foi lavrado em 02 (duas) vias de igual teor, que, depois de lido e achado em ordem, vai assinado pelos contraentes.

São Luiz do Anauá/RR, **XX** de **XXXXXXX** de 2026.

PREFEITURA MUNICIPAL DE SÃO LUIZ DO ANAUÁ/RR
XXXXXXXXXXXXXXXXXXXXXXXXXX
PREFEITO MUNINPAL

XXXXXXXXXXXXXXXXXXXXXXXXXX
CNPJ: **XXXXXXXXXXXXXXXXXXXXXX**
XXXXXXXXXXXXXXXXXXXXXXXXXX
CONTRATADA



ESTADO DE RORAIMA
PREFEITURA MUNICIPAL DE SÃO LUIZ DO ANAUÁ
SECRETARIA MUNICIPAL DE LICITAÇÃO E CONTRATAÇÃO



PREFEITURA MUNICIPAL DE SÃO LUIZ DO ANAUÁ
SECRETARIA MUNICIPAL DE OBRAS

Reforma da Praça dos Buritis no município de São Luiz do Anauá

COMPOSIÇÃO ANALÍTICA DO BDI

ITENS	SIGLAS	% ADOTADO
Administração Central	AC	5,00%
Seguro e Garantia	SG	0,60%
Risco	R	0,97%
Despesas Financeiras	DF	1,02%
Lucro	L	7,20%
Tributos (impostos COFINS 3% e PIS 0,65%)	CP	3,00%
Tributos (ISS, variável de acordo com o município)	ISS	0,65%
Tributos (Contribuição Previdenciária sobre a Receita Bruta - 0% (sem desoneração) ou 4,5% (com desoneração))	CPRB	0,00%
BDI SEM DESONERAÇÃO	BDI	25,00%

Conforme legislação tributária municipal, definir estimativa de percentual da base de cálculo para o ISS

100,00%

Sobre a base de cálculo, definir a respectiva alíquota do ISS (entre 2% e 5%)

5,00%

Cálculo do BDI =

Os valores de BDI foram calculados com o emprego da fórmula:

$$BDI = \left(\left((1 + AC + S + R + G) * (1 + DF) * (1 + L) \right) / (1 - CP - ISS - CPRB) \right) - 1$$

BDI =

25,00%



PREFEITURA MUNICIPAL DE SÃO LUIZ DO ANAUÁ

SECRETARIA MUNICIPAL DE OBRAS

Composições Analíticas com Preço Unitário

Bancos

B.D.I.

Encargos Sociais

Reforma da Praça dos Buritis no município de São Luiz do Anauá

SINAPI - 01/2026 - Roraima
SBC - 02/2026 - Roraima
SICRO3 - 10/2025 - Roraima
SETOP - 10/2025 - Minas Gerais

25,0%

Não Desonerado: 0,00%

Composições Analíticas com Preço Unitário

Composições Principais

1.1	Código	Banco	Descrição	Tipo	Und	Quant.	Valor Unit	Total
Composição	ADM 01	Próprio	ADMINISTRAÇÃO DA OBRA	SEDI - SERVIÇOS DIVERSOS	un	1,0000000	74.684,26	74.684,26
Composição	88326	SINAPI	VIGIA NOTURNO COM	SEDI - SERVIÇOS DIVERSOS	H	200,0000000	27,04	5.407,89
Auxiliar			ENCARGOS COMPLEMENTARES					
Composição	90777	SINAPI	ENGENHEIRO CIVIL DE OBRA	Livro SINAPI: Cálculos e	H	300,0000000	110,16	33.049,22
Auxiliar			JUNIOR COM ENCARGOS COMPLEMENTARES	Parâmetros				
Composição	90780	SINAPI	MESTRE DE OBRAS COM	Livro SINAPI: Cálculos e	H	600,0000000	60,38	36.227,15
Auxiliar			ENCARGOS COMPLEMENTARES	Parâmetros				
					MO sem LS =>	66.723,26	LS =>	0,00
					Valor do BDI =>	18.671,06	MO com LS =>	66.723,26
							Valor com BDI =>	93.355,32
2.1	Código	Banco	Descrição	Tipo	Und	Quant.	Valor Unit	Total
Composição	012212	SBC	BARRAÇÃO PARA DEPOSITO EM CHAPA DE MADEIRA COMPENSADA	INSTALACOES PROVISORIAS	m²	1,0000000	949,74	949,74
Insumo	012721	SBC	FECHADURA INTERNA 40mm ACO CROMADO ACETINADO UNAZ AROUCA	Material	UN	0,0890000	129,90	11,56
Insumo	006473	SBC	CHAPA DE COMPENSADO RESINADO FENOLICO 12mm 2,20x1,10m(2,42m2)	Material	m²	4,8240000	45,50	219,49
Insumo	099449	SBC	AJUDANTE DE CARPINTEIRO	Mão de Obra	H	10,1840000	15,96	162,52
Insumo	012743	SBC	DOBRADICA FERRO GALVANIZADO 1.1/2" x 3"	Material	UN	0,4800000	7,14	3,43
Insumo	099350	SBC	CARPINTEIRO DE FORMAS	Mão de Obra	H	7,6010000	20,34	154,59
Insumo	001350	SBC	PONTALETE 7,5x7,5cm (3x3")	Material	M	9,8600000	8,74	86,18
Insumo	001250	SBC	PERNA/BARROTE/ESTRONCA MADEIRA - TABUA TERCEIRA QUALIDADE NAO APARELHADA PINUS OU SIMILAR	Material	M	6,1000000	13,58	82,84
Insumo	001825	SBC	MADEIRA - RIPA 5x1,5cm	Material	M	4,9490000	4,02	19,89
Insumo	002004	SBC	TELHA CIMENTICIA ONDULADA 5mm 1,83x1,10 (2,01m2)	Material	m²	1,2300000	22,83	28,08
Insumo	001420	SBC	PREGO FERRO COM CABECA GALVANIZADO 17x21 (305 un/kg)	Material	KG	0,3900000	23,90	9,32
Insumo	099900	SBC	SERVENTE	Mão de Obra	H	10,7690000	15,96	171,85
					MO sem LS =>	488,95	LS =>	0,00
					Valor do BDI =>	237,43	MO com LS =>	488,95
							Valor com BDI =>	1.187,17
2.2	Código	Banco	Descrição	Tipo	Und	Quant.	Valor Unit	Total
Composição	103689	SINAPI	FORNECIMENTO E INSTALAÇÃO DE PLACA DE OBRA COM CHAPA GALVANIZADA E ESTRUTURA DE MADEIRA. AF_03/2022_PS	Sinalização Vertical Viária	m²	1,0000000	462,59	462,59

Composição Auxiliar	102234	SINAPI	PINTURA IMUNIZANTE PARA MADEIRA, 2 DEMÃOS. AF_01/2021	Pintura em Madeira	m²	0,5000000	24,60	12,30			
Composição Auxiliar	88316	SINAPI	SERVENTE COM ENCARGOS COMPLEMENTARES	Livro SINAPI: Cálculos e Parâmetros	H	1,1186000	24,61	27,53			
Composição Auxiliar	88262	SINAPI	CARPINTEIRO DE FORMAS COM ENCARGOS COMPLEMENTARES	Livro SINAPI: Cálculos e Parâmetros	H	0,3729000	33,68	12,56			
Insumo	00005069	SINAPI	PREGO DE AÇO POLIDO COM CABECA 17 X 27 (2 1/2 X 11)	Material	KG	0,0132000	18,95	0,25			
Insumo	00004813	SINAPI	PLACA DE OBRA (PARA CONSTRUCAO CIVIL) EM CHAPA GALVANIZADA "N. 22", ADESIVADA, DE "2,4 X 1,2" M (SEM POSTES PARA FIXACAO)	Material	m²	1,0000000	400,00	400,00			
Insumo	00005065	SINAPI	PREGO DE AÇO POLIDO COM CABECA 10 X 10 (7/8 X 17)	Material	KG	0,0113000	35,37	0,40			
Insumo	00004509	SINAPI	SARRAFO "2,5 X 10" CM EM PINUS, MISTA OU EQUIVALENTE DA REGIAO - BRUTA	Material	M	3,2083000	2,98	9,56			
					MO sem LS =>	33,71	LS =>	0,01	MO com LS =>	33,72	
					Valor do BDI =>	115,64				Valor com BDI =>	578,23

3.1	Código	Banco	Descrição	Tipo	Und	Quant.	Valor Unit	Total			
Composição	104789	SINAPI	DEMOLIÇÃO DE PISO DE CONCRETO SIMPLES, DE FORMA MANUAL, SEM REAPROVEITAMENTO. AF_09/2023	Demolições e Remoções	m³	1,0000000	232,86	232,86			
Composição Auxiliar	88316	SINAPI	SERVENTE COM ENCARGOS COMPLEMENTARES	Livro SINAPI: Cálculos e Parâmetros	H	7,7265000	24,61	190,13			
Composição Auxiliar	88309	SINAPI	PEDREIRO COM ENCARGOS COMPLEMENTARES	Livro SINAPI: Cálculos e Parâmetros	H	1,2462000	34,29	42,73			
					MO sem LS =>	158,34	LS =>	0,00	MO com LS =>	158,34	
					Valor do BDI =>	58,21				Valor com BDI =>	291,07

4.1	Código	Banco	Descrição	Tipo	Und	Quant.	Valor Unit	Total	
Composição	94306	SINAPI	ATERRO MECANIZADO DE VALA COM ESCAVADEIRA HIDRÁULICA (CAPACIDADE DA CAÇAMBA: 0,8 M³ / POTÊNCIA: 111 HP), LARGURA ATÉ 2,5 M, PROFUNDIDADE DE 1,5 A 3,0 M, COM SOLO ARGILO-ARENOSO. AF_08/2023	Aterro e Reaterro de Valas	m³	1,0000000	72,48	72,48	
Composição Auxiliar	5901	SINAPI	CAMINHÃO PIPA 10.000 L TRUCADO, PESO BRUTO TOTAL 23.000 KG, CARGA ÚTIL MÁXIMA 15.935 KG, DISTÂNCIA ENTRE EIXOS 4,8 M, POTÊNCIA 230 CV, INCLUSIVE TANQUE DE AÇO PARA TRANSPORTE DE ÁGUA - CHP DIURNO. AF_06/2014	Custos Horários Produtivo e Improdutivo dos Equipamentos	CHP	0,0054000	352,32	1,90	
Composição Auxiliar	88316	SINAPI	SERVENTE COM ENCARGOS COMPLEMENTARES	Livro SINAPI: Cálculos e Parâmetros	H	0,0379000	24,61	0,93	
Composição Auxiliar	5632	SINAPI	ESCAVADEIRA HIDRÁULICA SOBRE ESTEIRAS, CAÇAMBA 0,80 M3, PESO OPERACIONAL 17 T, POTENCIA BRUTA 111 HP - CHI DIURNO. AF_06/2014	Custos Horários Produtivo e Improdutivo dos Equipamentos	CHI	0,0402000	96,49	3,88	
Composição Auxiliar	5631	SINAPI	ESCAVADEIRA HIDRÁULICA SOBRE ESTEIRAS, CAÇAMBA 0,80 M3, PESO OPERACIONAL 17 T, POTENCIA BRUTA 111 HP - CHP DIURNO. AF_06/2014	Custos Horários Produtivo e Improdutivo dos Equipamentos	CHP	0,0278000	228,61	6,36	
Composição Auxiliar	91533	SINAPI	COMPACTADOR DE SOLOS DE PERCUSSÃO (SOQUETE) COM MOTOR A GASOLINA 4 TEMPOS, POTÊNCIA 4 CV - CHP DIURNO. AF_08/2015	Custos Horários Produtivo e Improdutivo dos Equipamentos	CHP	0,1252000	44,16	5,53	
Composição Auxiliar	5903	SINAPI	CAMINHÃO PIPA 10.000 L TRUCADO, PESO BRUTO TOTAL 23.000 KG, CARGA ÚTIL MÁXIMA 15.935 KG, DISTÂNCIA ENTRE EIXOS 4,8 M, POTÊNCIA 230 CV, INCLUSIVE TANQUE DE AÇO PARA TRANSPORTE DE ÁGUA - CHI DIURNO. AF_06/2014	Custos Horários Produtivo e Improdutivo dos Equipamentos	CHI	0,0006000	80,66	0,05	
Insumo	00006079	SINAPI	ARGILA, ARGILA VERMELHA OU ARGILA ARENOSA (RETIRADA NA JAZIDA, SEM TRANSPORTE)	Material	m³	1,3889000	38,76	53,83	
MO sem LS =>					6,27	LS =>	0,01	MO com LS =>	6,28
Valor do BDI =>					18,12	Valor com BDI =>			90,60

5.1.1	Código	Banco	Descrição	Tipo	Und	Quant.	Valor Unit	Total
Composição	94990	SINAPI	EXECUÇÃO DE PASSEIO (CALÇADA) OU PISO DE CONCRETO COM CONCRETO MOLDADO IN LOCO, FEITO EM OBRA, ACABAMENTO CONVENCIONAL, NÃO ARMADO. AF_08/2022	Passeios de Concreto	m³	1,0000000	1.225,55	1.225,55
Composição Auxiliar	88309	SINAPI	PEDREIRO COM ENCARGOS COMPLEMENTARES	Livro SINAPI: Cálculos e Parâmetros	H	1,4149000	34,29	48,52
Composição Auxiliar	88316	SINAPI	SERVENTE COM ENCARGOS COMPLEMENTARES	Livro SINAPI: Cálculos e Parâmetros	H	3,0417000	24,61	74,85
Composição Auxiliar	88262	SINAPI	CARPINTEIRO DE FORMAS COM ENCARGOS COMPLEMENTARES	Livro SINAPI: Cálculos e Parâmetros	H	1,6268000	33,68	54,80
Composição Auxiliar	94964	SINAPI	CONCRETO FCK – 20MPA, TRAÇO 1:2:7,3 (EM MASSA SECA DE CIMENTO/ AREIA MÉDIA/ BRITA 1) - PREPARO MECÂNICO COM BETONEIRA 400 L. AF_05/2021	Produção de Concreto	m³	1,2315000	834,09	1.027,18
Insumo	00004517	SINAPI	SARRAFO "2,5 X 7,5" CM EM PINUS, MISTA OU EQUIVALENTE DA REGIAO - BRUTA	Material	M	2,5000000	2,05	5,13

Insumo	00004509	SINAPI	SARRAFO *2,5 X 10* CM EM PINUS, MISTA OU EQUIVALENTE DA REGIAO - BRUTA	Material	M	3,1250000	2,98	9,31
Insumo	00005068	SINAPI	PREGO DE ACO POLIDO COM CABECA 17 X 21 (2 X 11)	Material	KG	0,2994000	18,59	5,57
Insumo	00002692	SINAPI	DESMOLDANTE PROTETOR PARA FORMAS DE MADEIRA, DE BASE OLEOSA EMULSIONADA EM AGUA	Material	L	0,0213000	9,38	0,20

		MO sem LS =>	212,41	LS =>	0,00	MO com LS =>	212,41	
		Valor do BDI =>	306,38			Valor com BDI =>	1.531,93	
5.1.2	Código	Banco	Descrição	Tipo	Und	Quant.	Valor Unit	Total
Composição	94277	SINAPI	ASSENTAMENTO DE GUIA (MEIO-FIO) EM TRECHO RETO, CONFECCIONADA EM CONCRETO PRÉ-FABRICADO, DIMENSÕES 80X08X08X25 CM (COMPRIMENTO X BASE INFERIOR X BASE SUPERIOR X ALTURA). AF_01/2024	Guias e sarjetas	M	1,0000000	46,68	46,68
Composição Auxiliar	88629	SINAPI	ARGAMASSA TRAÇO 1:3 (EM VOLUME DE CIMENTO E AREIA MÉDIA ÚMIDA), PREPARO MANUAL. AF_08/2019	Argamassas	m³	0,0011000	1.055,85	1,16
Composição Auxiliar	88309	SINAPI	PEDREIRO COM ENCARGOS COMPLEMENTARES	Livro SINAPI: Cálculos e Parâmetros	H	0,2027000	34,29	6,95
Composição Auxiliar	88316	SINAPI	SERVENTE COM ENCARGOS COMPLEMENTARES	Livro SINAPI: Cálculos e Parâmetros	H	0,2027000	24,61	4,99
Insumo	00000370	SINAPI	AREIA MÉDIA - POSTO JAZIDA/FORNECEDOR (RETIRADO NA JAZIDA, SEM TRANSPORTE)	Material	m³	0,0066000	67,50	0,45
Insumo	00041681	SINAPI	MEIO-FIO OU GUIA DE CONCRETO PRÉ-MOLDADO, COMP 80 CM, *25 X 08/08* CM (H X L1/L2)	Material	UN	1,2563000	26,38	33,14
		MO sem LS =>	8,73	LS =>	0,01	MO com LS =>	8,74	
		Valor do BDI =>	11,67			Valor com BDI =>	58,35	
5.2.2	Código	Banco	Descrição	Tipo	Und	Quant.	Valor Unit	Total
Composição	172242	SBC	PISO EM BLOCOS INTERTRAVADOS CONCRETO ESPESURA 6cm	URBANIZACAO	m²	1,0000000	100,59	100,59
Insumo	099600	SBC	CALCETEIRO	Mão de Obra	H	0,4030000	20,34	8,20
Insumo	000050	SBC	CIMENTO PORTLAND CP III 32RS NBR 11578 (quilo)	Material	KG	8,6700000	1,60	13,87
Insumo	099900	SBC	SERVENTE	Mão de Obra	H	0,4030000	15,96	6,43
Insumo	025402	SBC	BLOCO DE CONCRETO INTERTRAVADO NATURAL 6cm 35MPA TRAFEGO LEVE	Material	m²	1,0000000	70,00	70,00
Insumo	000100	SBC	AREIA GROSSA LAVADA	Material	m³	0,0310000	67,54	2,09
		MO sem LS =>	14,62	LS =>	0,01	MO com LS =>	14,63	
		Valor do BDI =>	25,14			Valor com BDI =>	125,73	
6.1.1	Código	Banco	Descrição	Tipo	Und	Quant.	Valor Unit	Total
Composição	96485	SINAPI	FORRO EM RÉGUAS DE PVC, LISO, PARA AMBIENTES RESIDENCIAIS, INCLUSIVE ESTRUTURA UNIDIRECIONAL DE FIXAÇÃO. AF_08/2023_PS	Forros	m²	1,0000000	67,91	67,91
Composição Auxiliar	88278	SINAPI	MONTADOR DE ESTRUTURAS METÁLICAS COM ENCARGOS COMPLEMENTARES	Livro SINAPI: Cálculos e Parâmetros	H	0,6968000	28,00	19,51
Insumo	00043131	SINAPI	ARAME GALVANIZADO 6 BWG, D = 5,16 MM (0,157 KG/M), OU 8 BWG, D = 4,19 MM (0,101 KG/M), OU 10 BWG, D = 3,40 MM (0,0713 KG/M)	Material	KG	0,0616000	22,65	1,40
Insumo	00039427	SINAPI	PERFIL CANALETA, FORMATO C, EM ACO ZINCADO, PARA ESTRUTURA FORRO DRYWALL, E = 0,5 MM, *46 X 18" (L X H), COMPRIMENTO 3 M	Material	M	2,2212000	4,66	10,35
Insumo	00040552	SINAPI	PARAFUSO, AUTOATARRAXANTE, CABECA CHATA, FENDA SIMPLES, EM ACO ZINCADO, 1/4" (6,35 MM) X 25 MM	Material	CENTO	0,0336000	45,45	1,53
Insumo	00040547	SINAPI	PARAFUSO ZINCADO, AUTOBROCANTE, FLANGEADO, 4,2 MM X 19 MM	Material	CENTO	0,0204000	26,51	0,54
Insumo	00039430	SINAPI	PENDURAL OU PRESILHA REGULADORA, EM ACO GALVANIZADO, COM CORPO, MOLA E REBITE, PARA PERFIL TIPO CANALETA DE ESTRUTURA EM FORROS DRYWALL	Material	UN	2,0446000	1,75	3,58
Insumo	00036225	SINAPI	FORRO DE PVC LISO, BRANCO, REGUA DE 20 CM, ESPESURA APROXIMADA DE 8 MM, COMPRIMENTO 6 M (SEM COLOCACAO)	Material	m²	1,0363000	29,93	31,02
		MO sem LS =>	14,68	LS =>	0,00	MO com LS =>	14,68	
		Valor do BDI =>	16,97			Valor com BDI =>	84,88	
6.1.2	Código	Banco	Descrição	Tipo	Und	Quant.	Valor Unit	Total
Composição	COMP PE	Próprio	PERGOLADO EM ESTRUTURA METÁLICA, SEÇÃO QUADRADA, CHAPA 18.	COBE - COBERTURA	m²	1,0000000	78,82	78,82
Composição Auxiliar	88278	SINAPI	MONTADOR DE ESTRUTURAS METÁLICAS COM ENCARGOS COMPLEMENTARES	Livro SINAPI: Cálculos e Parâmetros	H	0,1500000	28,00	4,20
Composição Auxiliar	88316	SINAPI	SERVENTE COM ENCARGOS COMPLEMENTARES	Livro SINAPI: Cálculos e Parâmetros	H	0,2500000	24,61	6,15
Insumo	00004777	SINAPI	CANTONEIRA ACO ABAS IGUAIS (QUALQUER BITOLA), ESPESURA ENTRE 1/8" E 1/4"	Material	KG	4,0000000	8,02	32,08
Insumo	00040598	SINAPI	PERFIL "U" SIMPLES, EM CHAPA DOBRADA DE ACO LAMINADO, E = 3 MM, H = 125 MM, L = 50 MM (5,07 KG/M)	Material	KG	4,0000000	8,45	33,80
Insumo	00010997	SINAPI	ELETRODO REVESTIDO AWS - E7018, DIAMETRO IGUAL A 4,00 MM	Material	KG	0,0500000	51,84	2,59
		MO sem LS =>	7,23	LS =>	0,00	MO com LS =>	7,23	

Valor do BDI =>				19,70		Valor com BDI =>		98,52
6.2.1	Código	Banco	Descrição	Tipo	Und	Quant.	Valor Unit	Total
Composição	100735	SINAPI	PINTURA COM TINTA ACRÍLICA DE ACABAMENTO PULVERIZADA SOBRE SUPERFÍCIES METÁLICAS (EXCETO PERFIL) EXECUTADO EM OBRA (POR DEMÃO). AF_01/2020_PE	Pintura em Superfícies Metálicas	m²	1,0000000	12,76	12,76
Composição Auxiliar	88310	SINAPI	PINTOR COM ENCARGOS COMPLEMENTARES	Livro SINAPI: Cálculos e Parâmetros	H	0,3034000	35,91	10,89
Insumo	00043649	SINAPI	TINTA ESMALTE BASE AGUA PREMIUM ACETINADO	Material	L	0,0575000	32,60	1,87
MO sem LS =>				7,86	LS =>	0,00	MO com LS =>	7,86
Valor do BDI =>				3,19			Valor com BDI =>	15,95
6.3.1	Código	Banco	Descrição	Tipo	Und	Quant.	Valor Unit	Total
Composição	87767	SINAPI	CONTRAPISO EM ARGAMASSA TRAÇO 1:4 (CIMENTO E AREIA), PREPARO MANUAL, APLICADO EM ÁREAS MOLHADAS SOBRE IMPERMEABILIZAÇÃO, ACABAMENTO NÃO REFORÇADO, ESPESSURA 4CM. AF_07/2021	Contrapiso	m²	1,0000000	87,25	87,25
Composição Auxiliar	88316	SINAPI	SERVENTE COM ENCARGOS COMPLEMENTARES	Livro SINAPI: Cálculos e Parâmetros	H	0,3080000	24,61	7,58
Composição Auxiliar	88309	SINAPI	PEDREIRO COM ENCARGOS COMPLEMENTARES	Livro SINAPI: Cálculos e Parâmetros	H	0,6160000	34,29	21,12
Composição Auxiliar	87373	SINAPI	ARGAMASSA TRAÇO 1:4 (EM VOLUME DE CIMENTO E AREIA MÉDIA ÚMIDA) PARA CONTRAPISO, PREPARO MANUAL. AF_08/2019	Argamassas	m³	0,0530000	1.089,63	57,75
Insumo	00001379	SINAPI	CIMENTO PORTLAND COMPOSTO CP II-32	Material	KG	0,5000000	1,60	0,80
MO sem LS =>				30,58	LS =>	0,01	MO com LS =>	30,59
Valor do BDI =>				21,81			Valor com BDI =>	109,06
6.3.2	Código	Banco	Descrição	Tipo	Und	Quant.	Valor Unit	Total
Composição	87262	SINAPI	REVESTIMENTO CERÂMICO PARA PISO COM PLACAS TIPO PORCELANATO DE DIMENSÕES 60X60 CM APLICADA EM AMBIENTES DE ÁREA ENTRE 5 M² E 10 M². AF_02/2023_PE	Revestimentos Cerâmicos Internos	m²	1,0000000	169,80	169,80
Composição Auxiliar	88316	SINAPI	SERVENTE COM ENCARGOS COMPLEMENTARES	Livro SINAPI: Cálculos e Parâmetros	H	0,2064000	24,61	5,08
Composição Auxiliar	88256	SINAPI	AZULEJISTA OU LADRILHEIRO COM ENCARGOS COMPLEMENTARES	Livro SINAPI: Cálculos e Parâmetros	H	0,8038000	38,99	31,34
Insumo	00034357	SINAPI	REJUNTE CIMENTICIO, QUALQUER COR	Material	KG	0,1410000	9,74	1,37
Insumo	00037595	SINAPI	ARGAMASSA COLANTE TIPO AC III	Material	KG	9,1300000	5,10	46,56
Insumo	00045190	SINAPI	PISO EM PORCELANATO, RETIFICADO, LISO, MONOCOLOR, ACETINADO OU POLIDO, FORMATO MAIOR QUE 2500 ATE 6400 CM2	Material	m²	1,0864000	78,66	85,46
MO sem LS =>				28,09	LS =>	0,00	MO com LS =>	28,09
Valor do BDI =>				42,45			Valor com BDI =>	212,25
7.1.1	Código	Banco	Descrição	Tipo	Und	Quant.	Valor Unit	Total
Composição	90844	SINAPI	KIT DE PORTA DE MADEIRA PARA PINTURA, SEMI-OCA (LEVE OU MÉDIA), PADRÃO MÉDIO, 90X210CM, ESPESSURA DE 3,5CM, ITENS INCLUSOS: DOBRADIÇAS, MONTAGEM E INSTALAÇÃO DO BATENTE, FECHADURA COM EXECUÇÃO DO FURO - FORNECIMENTO E INSTALAÇÃO. AF_10/2025	Esquadrias - Portas	UN	1,0000000	1.130,94	1.130,94
Composição Auxiliar	90823	SINAPI	PORTA DE MADEIRA PARA PINTURA, SEMI-OCA (LEVE OU MÉDIA), 90X210CM, ESPESSURA DE 3,5CM, INCLUSO DOBRADIÇAS - FORNECIMENTO E INSTALAÇÃO. AF_10/2025	Esquadrias - Portas	UN	1,0000000	392,67	392,67
Composição Auxiliar	90830	SINAPI	FECHADURA DE EMBUTIR COM CILINDRO, EXTERNA, COMPLETA, ACABAMENTO PADRÃO MÉDIO, INCLUSO EXECUÇÃO DE FURO - FORNECIMENTO E INSTALAÇÃO. AF_10/2025	Esquadrias - Portas	UN	1,0000000	183,57	183,57
Composição Auxiliar	90806	SINAPI	BATENTE PARA PORTA DE MADEIRA, FIXAÇÃO COM ARGAMASSA, PADRÃO MÉDIO - FORNECIMENTO E INSTALAÇÃO. AF_10/2025	Esquadrias - Portas	UN	1,0000000	452,98	452,98
Composição Auxiliar	100659	SINAPI	ALIZAR DE 5X1,5CM PARA PORTA FIXADO COM PREGOS, PADRÃO MÉDIO - FORNECIMENTO E INSTALAÇÃO. AF_10/2025	Esquadrias - Portas	M	10,2000000	9,97	101,73
MO sem LS =>				321,68	LS =>	0,01	MO com LS =>	321,69
Valor do BDI =>				282,73			Valor com BDI =>	1.413,67
7.1.2	Código	Banco	Descrição	Tipo	Und	Quant.	Valor Unit	Total

Composição	94569	SINAPI	JANELA DE ALUMÍNIO TIPO MAXIM-AR, BATENTE/ REQUADRO 3 A 14 CM, VIDRO INCLUSO, FIXAÇÃO COM PARAFUSO, SEM GUARNIÇÃO/ ALIZAR. DIMENSÕES 60X80 (A X L) CM, SEM ACABAMENTO, VEDAÇÃO COM SILICONE, EXCLUSIVE CONTRAMARCO - FORNECIMENTO E INSTALAÇÃO. AF_11/2024	Esquadrias - Janelas	m²	1,0000000	712,63	712,63
Composição Auxiliar	88316	SINAPI	SERVENTE COM ENCARGOS COMPLEMENTARES	Livro SINAPI: Cálculos e Parâmetros	H	0,5052069	24,61	12,43
Composição Auxiliar	88309	SINAPI	PEDREIRO COM ENCARGOS COMPLEMENTARES	Livro SINAPI: Cálculos e Parâmetros	H	1,0104139	34,29	34,65
Insumo	00034381	SINAPI	JANELA MAXIM-AR, EM ALUMINIO PERFIL 25, 60 X 80 CM (A X L), ACABAMENTO BRANCO OU BRILHANTE, BATENTE DE 4 A 5 CM, COM VIDRO 4 MM, SEM GUARNICA/O ALIZAR	Material	UN	2,0833000	300,01	625,01
Insumo	00004377	SINAPI	PARAFUSO DE AÇO ZINCADO COM ROSCA SOBERBA, CABECA CHATA E FENDA SIMPLES, DIAMETRO 4,2 MM, COMPRIMENTO * 32 * MM	Material	UN	24,4000000	0,18	4,39
Insumo	00039961	SINAPI	SILICONE ACETICO USO GERAL INCOLOR 280 G	Material	UN	1,1687500	30,93	36,15
					MO sem LS =>	34,57	LS =>	0,00
					Valor do BDI =>	178,15	MO com LS =>	34,57
							Valor com BDI =>	890,78
7.2.1	Código	Banco	Descrição	Tipo	Und	Quant.	Valor Unit	Total
Composição	88485	SINAPI	FUNDO SELADOR ACRÍLICO, APLICAÇÃO MANUAL EM PAREDE, UMA DEMÃO. AF_04/2023	Pintura Interna	m²	1,0000000	4,23	4,23
Composição Auxiliar	88316	SINAPI	SERVENTE COM ENCARGOS COMPLEMENTARES	Livro SINAPI: Cálculos e Parâmetros	H	0,0222000	24,61	0,55
Composição Auxiliar	88310	SINAPI	PINTOR COM ENCARGOS COMPLEMENTARES	Livro SINAPI: Cálculos e Parâmetros	H	0,0666000	35,91	2,39
Insumo	00006085	SINAPI	SELADOR ACRILICO OPACO PREMIUM INTERIOR/EXTERIOR	Material	L	0,1666000	7,78	1,30
					MO sem LS =>	2,08	LS =>	0,01
					Valor do BDI =>	1,05	MO com LS =>	2,09
							Valor com BDI =>	5,28
7.2.2	Código	Banco	Descrição	Tipo	Und	Quant.	Valor Unit	Total
Composição	96135	SINAPI	APLICAÇÃO MANUAL DE MASSA ACRÍLICA EM PAREDES EXTERNAS DE CASAS, DUAS DEMÃOS. AF_03/2024	Pintura Externa	m²	1,0000000	34,55	34,55
Composição Auxiliar	88310	SINAPI	PINTOR COM ENCARGOS COMPLEMENTARES	Livro SINAPI: Cálculos e Parâmetros	H	0,6344000	35,91	22,78
Composição Auxiliar	88316	SINAPI	SERVENTE COM ENCARGOS COMPLEMENTARES	Livro SINAPI: Cálculos e Parâmetros	H	0,1036000	24,61	2,55
Insumo	00003767	SINAPI	LIXA EM FOLHA PARA PAREDE OU MADEIRA, NUMERO 120, COR VERMELHA	Material	UN	0,0828700	1,23	0,10
Insumo	00043651	SINAPI	MASSA ACRILICA PARA SUPERFICIES INTERNAS E EXTERNAS	Material	KG	1,3870900	6,58	9,13
					MO sem LS =>	18,12	LS =>	0,00
					Valor do BDI =>	8,63	MO com LS =>	18,12
							Valor com BDI =>	43,18
7.2.3	Código	Banco	Descrição	Tipo	Und	Quant.	Valor Unit	Total
Composição	88489	SINAPI	PINTURA LÁTEX ACRÍLICA PREMIUM, APLICAÇÃO MANUAL EM PAREDES, DUAS DEMÃOS. AF_04/2023	Pintura Interna	m²	1,0000000	16,72	16,72
Composição Auxiliar	88316	SINAPI	SERVENTE COM ENCARGOS COMPLEMENTARES	Livro SINAPI: Cálculos e Parâmetros	H	0,0544000	24,61	1,34
Composição Auxiliar	88310	SINAPI	PINTOR COM ENCARGOS COMPLEMENTARES	Livro SINAPI: Cálculos e Parâmetros	H	0,1631000	35,91	5,86
Insumo	00007356	SINAPI	TINTA LATEX ACRILICA PREMIUM, COR BRANCO FOSCO	Material	L	0,2285000	41,70	9,53
					MO sem LS =>	5,11	LS =>	0,00
					Valor do BDI =>	4,18	MO com LS =>	5,11
							Valor com BDI =>	20,90
7.4	Código	Banco	Descrição	Tipo	Und	Quant.	Valor Unit	Total
Composição	87275	SINAPI	REVESTIMENTO CERÂMICO PARA PAREDES INTERNAS COM PLACAS TIPO ESMALTADA DE DIMENSÕES 33X45 CM APLICADAS A MEIA ALTURA DAS PAREDES. AF_02/2023_PE	Revestimentos Cerâmicos Internos	m²	1,0000000	95,96	95,96
Composição Auxiliar	88256	SINAPI	AZULEJISTA OU LADRILHEIRO COM ENCARGOS COMPLEMENTARES	Livro SINAPI: Cálculos e Parâmetros	H	0,8882000	38,99	34,63
Composição Auxiliar	88316	SINAPI	SERVENTE COM ENCARGOS COMPLEMENTARES	Livro SINAPI: Cálculos e Parâmetros	H	0,3669000	24,61	9,03
Insumo	00000536	SINAPI	REVESTIMENTO PARA PAREDE, EM CERAMICA ESMALTADA, FORMATO MENOR OU IGUAL A 2025 CM2	Material	m²	1,0932000	35,47	38,78
Insumo	00034357	SINAPI	REJUNTE CIMENTICIO, QUALQUER COR	Material	KG	0,2220000	9,74	2,16
Insumo	00001381	SINAPI	ARGAMASSA COLANTE AC I PARA CERAMICAS	Material	KG	6,8500000	1,66	11,37
					MO sem LS =>	33,30	LS =>	0,00
					Valor do BDI =>	23,99	MO com LS =>	33,30
							Valor com BDI =>	119,95
8.1.1	Código	Banco	Descrição	Tipo	Und	Quant.	Valor Unit	Total
Composição	89356	SINAPI	TUBO, PVC, SOLDÁVEL, DE 25MM, INSTALADO EM RAMAL OU SUB-RAMAL DE ÁGUA - FORNECIMENTO E INSTALAÇÃO. AF_06/2022	Instalações Prediais de Água Fria em PVC	M	1,0000000	27,04	27,04

Composição Auxiliar	88267	SINAPI	ENCANADOR OU BOMBEIRO HIDRÁULICO COM ENCARGOS COMPLEMENTARES	Livro SINAPI: Cálculos e Parâmetros	H	0,3800000	33,73	12,82	
Composição Auxiliar	88248	SINAPI	AUXILIAR DE ENCANADOR OU BOMBEIRO HIDRÁULICO COM ENCARGOS COMPLEMENTARES	Livro SINAPI: Cálculos e Parâmetros	H	0,3800000	25,62	9,73	
Insumo	00009868	SINAPI	TUBO PVC, SOLDÁVEL, DE 25 MM, ÁGUA FRIA (NBR-5648)	Material	M	1,0493000	4,15	4,35	
Insumo	00038383	SINAPI	LIXA D'ÁGUA EM FOLHA, COR PRETA, GRAO 100	Material	UN	0,0886000	1,62	0,14	
				MO sem LS =>	16,66	LS =>	0,01	MO com LS =>	16,67
				Valor do BDI =>	6,76	Valor com BDI =>			33,80

8.1.2	Código	Banco	Descrição	Tipo	Und	Quant.	Valor Unit	Total	
Composição	89528	SINAPI	LUVA, PVC, SOLDÁVEL, DN 25MM, INSTALADO EM PRUMADA DE ÁGUA - FORNECIMENTO E INSTALAÇÃO. AF_06/2022	Instalações Prediais de Água Fria em PVC	UN	1,0000000	4,62	4,62	
Composição Auxiliar	88248	SINAPI	AUXILIAR DE ENCANADOR OU BOMBEIRO HIDRÁULICO COM ENCARGOS COMPLEMENTARES	Livro SINAPI: Cálculos e Parâmetros	H	0,0471000	25,62	1,21	
Composição Auxiliar	88267	SINAPI	ENCANADOR OU BOMBEIRO HIDRÁULICO COM ENCARGOS COMPLEMENTARES	Livro SINAPI: Cálculos e Parâmetros	H	0,0471000	33,73	1,59	
Insumo	00000122	SINAPI	ADESIVO PLASTICO PARA PVC, FRASCO COM "850" GR	Material	UN	0,0071000	61,47	0,44	
Insumo	00003904	SINAPI	LUVA PVC SOLDÁVEL, 25 MM, PARA AGUA FRIA PREDIAL	Material	UN	1,0000000	0,82	0,82	
Insumo	00020083	SINAPI	SOLUCAO PREPARADORA / LIMPADORA PARA PVC, FRASCO COM 1000 CM3	Material	UN	0,0080000	69,65	0,56	
Insumo	00038383	SINAPI	LIXA D'AGUA EM FOLHA, COR PRETA, GRAO 100	Material	UN	0,0108000	1,62	0,02	
				MO sem LS =>	2,06	LS =>	0,01	MO com LS =>	2,07
				Valor do BDI =>	1,15	Valor com BDI =>		5,77	

8.1.3	Código	Banco	Descrição	Tipo	Und	Quant.	Valor Unit	Total
Composição	89987	SINAPI	REGISTRO DE GAVETA BRUTO, LATÃO, ROSCÁVEL, 3/4", COM ACABAMENTO E CANOPLA CROMADOS - FORNECIMENTO E INSTALAÇÃO. AF_08/2021	Válvulas e Registros para Sistemas Prediais	UN	1,0000000	94,28	94,28
Composição Auxiliar	88267	SINAPI	ENCANADOR OU BOMBEIRO HIDRÁULICO COM ENCARGOS COMPLEMENTARES	Livro SINAPI: Cálculos e Parâmetros	H	0,2212000	33,73	7,46
Composição Auxiliar	88248	SINAPI	AUXILIAR DE ENCANADOR OU BOMBEIRO HIDRÁULICO COM ENCARGOS COMPLEMENTARES	Livro SINAPI: Cálculos e Parâmetros	H	0,2212000	25,62	5,67
Insumo	00006005	SINAPI	REGISTRO GAVETA COM ACABAMENTO E CANOPLA CROMADOS, SIMPLES, BITOLA 3/4"	Material	UN	1,0000000	81,00	81,00
Insumo	00003148	SINAPI	FITA VEDA ROSCA, EM PTFE, ROLO DE 18 MM X 50 M (L X C)	Material	UN	0,0106000	14,75	0,16
				MO sem LS =>	9,70	LS =>	0,00	9,70
				Valor do BDI =>	23,57	MO com LS => Valor com BDI =>		117,85

8.1.4	Código	Banco	Descrição	Tipo	Und	Quant.	Valor Unit	Total	
Composição	89364	SINAPI	CURVA 90 GRAUS, PVC, SOLDÁVEL, DN 25MM, INSTALADO EM RAMAL OU SUB-RAMAL DE ÁGUA - FORNECIMENTO E INSTALAÇÃO. AF_06/2022	Instalações Prediais de Água Fria em PVC	UN	1,0000000	13,04	13,04	
Composição Auxiliar	88248	SINAPI	AUXILIAR DE ENCANADOR OU BOMBEIRO HIDRÁULICO COM ENCARGOS COMPLEMENTARES	Livro SINAPI: Cálculos e Parâmetros	H	0,1520000	25,62	3,89	
Composição Auxiliar	88267	SINAPI	ENCANADOR OU BOMBEIRO HIDRÁULICO COM ENCARGOS COMPLEMENTARES	Livro SINAPI: Cálculos e Parâmetros	H	0,1520000	33,73	5,13	
Insumo	00001956	SINAPI	CURVA DE PVC 90 GRAUS, SOLDÁVEL, 25 MM, COR MARROM, PARA ÁGUA FRIA PREDIAL	Material	UN	1,0000000	2,98	2,98	
Insumo	00038383	SINAPI	LIXA D'ÁGUA EM FOLHA, COR PRETA, GRAO 100	Material	UN	0,0338000	1,62	0,05	
Insumo	00020083	SINAPI	SOLUCAO PREPARADORA / LIMPADORA PARA PVC, FRASCO COM 1000 CM3	Material	UN	0,0080000	69,65	0,56	
Insumo	00000122	SINAPI	ADESIVO PLASTICO PARA PVC, FRASCO COM "850" GR	Material	UN	0,0071000	61,47	0,44	
				MO sem LS =>	6,66	LS =>	0,01	MO com LS =>	6,67
				Valor do BDI =>	3,26	Valor com BDI =>		16,30	

8.1.5	Código	Banco	Descrição	Tipo	Und	Quant.	Valor Unit	Total	
Composição	89617	SINAPI	TE, PVC, SOLDÁVEL, DN 25MM, INSTALADO EM PRUMADA DE ÁGUA - FORNECIMENTO E INSTALAÇÃO. AF_06/2022	Instalações Prediais de Água Fria em PVC	UN	1,0000000	8,29	8,29	
Composição Auxiliar	88267	SINAPI	ENCANADOR OU BOMBEIRO HIDRÁULICO COM ENCARGOS COMPLEMENTARES	Livro SINAPI: Cálculos e Parâmetros	H	0,0941000	33,73	3,17	
Composição Auxiliar	88248	SINAPI	AUXILIAR DE ENCANADOR OU BOMBEIRO HIDRÁULICO COM ENCARGOS COMPLEMENTARES	Livro SINAPI: Cálculos e Parâmetros	H	0,0941000	25,62	2,41	
Insumo	00020083	SINAPI	SOLUCAO PREPARADORA / LIMPADORA PARA PVC, FRASCO COM 1000 CM3	Material	UN	0,0120000	69,65	0,84	
Insumo	00007139	SINAPI	TE SOLDÁVEL, PVC, 90 GRAUS, 25 MM, PARA AGUA FRIA PREDIAL (NBR 5648)	Material	UN	1,0000000	1,20	1,20	
Insumo	00038383	SINAPI	LIXA D'ÁGUA EM FOLHA, COR PRETA, GRAO 100	Material	UN	0,0162000	1,62	0,03	
Insumo	00000122	SINAPI	ADESIVO PLASTICO PARA PVC, FRASCO COM "850" GR	Material	UN	0,0106000	61,47	0,65	
				MO sem LS =>	4,12	LS =>	0,01	MO com LS =>	4,13
				Valor do BDI =>	2,07	Valor com BDI =>			10,36

8.1.6	Código	Banco	Descrição	Tipo	Und	Quant.	Valor Unit	Total
Composição	104998	SINAPI	HIDRÔMETRO DN 1", 10 M³/H - FORNECIMENTO E INSTALAÇÃO. AF_03/2024	Sistemas de Medição	UN	1,0000000	586,60	586,60
Composição Auxiliar	88248	SINAPI	AUXILIAR DE ENCANADOR OU BOMBEIRO HIDRÁULICO COM ENCARGOS COMPLEMENTARES	Livro SINAPI: Cálculos e Parâmetros	H	0,6480000	25,62	16,60
Composição Auxiliar	88267	SINAPI	ENCANADOR OU BOMBEIRO HIDRÁULICO COM ENCARGOS COMPLEMENTARES	Livro SINAPI: Cálculos e Parâmetros	H	0,6480000	33,73	21,86
Insumo	00003148	SINAPI	FITA VEDA ROSCA, EM PTFE, ROLO DE 18 MM X 50 M (L X C)	Material	UN	0,0168000	14,75	0,25
Insumo	00012770	SINAPI	HIDROMETRO MULTIJATO / MEDIDOR DE ÁGUA, DN 1", VAZAO MAXIMA DE 10 M3/H, PARA AGUA POTAVEL FRIA, RELOJOARIA PLANA, CLASSE B, HORIZONTAL (SEM CONEXOES)	Material	UN	1,0000000	547,90	547,90
MO sem LS =>					28,42	LS =>	0,00	28,42
Valor do BDI =>					146,65	Valor com BDI =>		733,25
8.1.7	Código	Banco	Descrição	Tipo	Und	Quant.	Valor Unit	Total
Composição	89366	SINAPI	JOELHO 90 GRAUS COM BUCHA DE LATÃO, PVC, SOLDÁVEL, DN 25MM, X 3/4 INSTALADO EM RAMAL OU SUB-RAMAL DE ÁGUA - FORNECIMENTO E INSTALAÇÃO. AF_06/2022	Instalações Prediais de Água Fria em PVC	UN	1,0000000	17,35	17,35
Composição Auxiliar	88267	SINAPI	ENCANADOR OU BOMBEIRO HIDRÁULICO COM ENCARGOS COMPLEMENTARES	Livro SINAPI: Cálculos e Parâmetros	H	0,1416000	33,73	4,78
Composição Auxiliar	88248	SINAPI	AUXILIAR DE ENCANADOR OU BOMBEIRO HIDRÁULICO COM ENCARGOS COMPLEMENTARES	Livro SINAPI: Cálculos e Parâmetros	H	0,1416000	25,62	3,63
Insumo	00038383	SINAPI	LIXA D'AGUA EM FOLHA, COR PRETA, GRAO 100	Material	UN	0,0338000	1,62	0,05
Insumo	00003524	SINAPI	JOELHO PVC, SOLDÁVEL, COM BUCHA DE LATAO, 90 GRAUS, 25 MM X 3/4", PARA AGUA FRIA PREDIAL	Material	UN	1,0000000	8,05	8,05
Insumo	00000122	SINAPI	ADESIVO PLASTICO PARA PVC, FRASCO COM "850" GR	Material	UN	0,0059000	61,47	0,36
Insumo	00020083	SINAPI	SOLUCAO PREPARADORA / LIMPADORA PARA PVC, FRASCO COM 1000 CM3	Material	UN	0,0070000	69,65	0,49
MO sem LS =>					6,21	LS =>	0,00	6,21
Valor do BDI =>					4,33	Valor com BDI =>		21,68
8.1.8	Código	Banco	Descrição	Tipo	Und	Quant.	Valor Unit	Total
Composição	94489	SINAPI	REGISTRO DE ESFERA, PVC, SOLDÁVEL, COM VOLANTE, DN 25 MM - FORNECIMENTO E INSTALAÇÃO. AF_08/2021	Válvulas e Registros para Sistemas Prediais	UN	1,0000000	21,46	21,46
Composição Auxiliar	88248	SINAPI	AUXILIAR DE ENCANADOR OU BOMBEIRO HIDRÁULICO COM ENCARGOS COMPLEMENTARES	Livro SINAPI: Cálculos e Parâmetros	H	0,0795000	25,62	2,04
Composição Auxiliar	88267	SINAPI	ENCANADOR OU BOMBEIRO HIDRÁULICO COM ENCARGOS COMPLEMENTARES	Livro SINAPI: Cálculos e Parâmetros	H	0,0795000	33,73	2,68
Insumo	00020083	SINAPI	SOLUCAO PREPARADORA / LIMPADORA PARA PVC, FRASCO COM 1000 CM3	Material	UN	0,0095000	69,65	0,66
Insumo	00011674	SINAPI	REGISTRO DE ESFERA, PVC, COM VOLANTE, VS, SOLDÁVEL, DN 25 MM, COM CORPO DIVIDIDO	Material	UN	1,0000000	15,27	15,27
Insumo	00038383	SINAPI	LIXA D'AGUA EM FOLHA, COR PRETA, GRAO 100	Material	UN	0,0080000	1,62	0,01
Insumo	00020080	SINAPI	ADESIVO PLASTICO PARA PVC, FRASCO COM 175 GR	Material	UN	0,0400000	20,06	0,80
MO sem LS =>					3,48	LS =>	0,01	3,49
Valor do BDI =>					5,36	Valor com BDI =>		26,82
8.1.9	Código	Banco	Descrição	Tipo	Und	Quant.	Valor Unit	Total
Composição	102605	SINAPI	CAIXA D'ÁGUA EM POLIETILENO, 500 LITROS - FORNECIMENTO E INSTALAÇÃO. AF_06/2021	Caixas de Água para Edificações	UN	1,0000000	328,27	328,27
Composição Auxiliar	88248	SINAPI	AUXILIAR DE ENCANADOR OU BOMBEIRO HIDRÁULICO COM ENCARGOS COMPLEMENTARES	Livro SINAPI: Cálculos e Parâmetros	H	0,1052000	25,62	2,69
Composição Auxiliar	88267	SINAPI	ENCANADOR OU BOMBEIRO HIDRÁULICO COM ENCARGOS COMPLEMENTARES	Livro SINAPI: Cálculos e Parâmetros	H	0,1052000	33,73	3,55
Insumo	00034637	SINAPI	CAIXA D'AGUA / RESERVATORIO EM POLIETILENO, 500 LITROS, COM TAMPA	Material	UN	1,0000000	322,03	322,03
MO sem LS =>					4,61	LS =>	0,00	4,61
Valor do BDI =>					82,06	Valor com BDI =>		410,33
8.2.1	Código	Banco	Descrição	Tipo	Und	Quant.	Valor Unit	Total
Composição	89711	SINAPI	TUBO PVC, SERIE NORMAL, ESGOTO PREDIAL, DN 40 MM, FORNECIDO E INSTALADO EM RAMAL DE DESCARGA OU RAMAL DE ESGOTO SANITÁRIO. AF_08/2022	Instalações Prediais de Esgoto - Tubos e Conexões	M	1,0000000	23,71	23,71
Composição Auxiliar	88248	SINAPI	AUXILIAR DE ENCANADOR OU BOMBEIRO HIDRÁULICO COM ENCARGOS COMPLEMENTARES	Livro SINAPI: Cálculos e Parâmetros	H	0,2930000	25,62	7,51
Composição Auxiliar	88267	SINAPI	ENCANADOR OU BOMBEIRO HIDRÁULICO COM ENCARGOS COMPLEMENTARES	Livro SINAPI: Cálculos e Parâmetros	H	0,2930000	33,73	9,88
Insumo	00038383	SINAPI	LIXA D'AGUA EM FOLHA, COR PRETA, GRAO 100	Material	UN	0,0163000	1,62	0,03
Insumo	00009835	SINAPI	TUBO PVC SERIE NORMAL, DN 40 MM, PARA ESGOTO PREDIAL (NBR 5688)	Material	M	1,0549000	5,97	6,30

				MO sem LS =>	12,85	LS =>	0,00	MO com LS =>	12,85
				Valor do BDI =>	5,92			Valor com BDI =>	29,63
8.2.2	Código	Banco	Descrição	Tipo	Und	Quant.	Valor Unit	Total	
Composição	89712	SINAPI	TUBO PVC, SERIE NORMAL, ESGOTO PREDIAL, DN 50 MM, FORNECIDO E INSTALADO EM RAMAL DE DESCARGA OU RAMAL DE ESGOTO SANITÁRIO. AF_08/2022	Instalações Prediais de Esgoto - Tubos e Conexões	M	1,0000000	29,32	29,32	
Composição Auxiliar	88248	SINAPI	AUXILIAR DE ENCANADOR OU BOMBEIRO HIDRÁULICO COM ENCARGOS COMPLEMENTARES	Livro SINAPI: Cálculos e Parâmetros	H	0,3182000	25,62	8,15	
Composição Auxiliar	88267	SINAPI	ENCANADOR OU BOMBEIRO HIDRÁULICO COM ENCARGOS COMPLEMENTARES	Livro SINAPI: Cálculos e Parâmetros	H	0,3182000	33,73	10,73	
Insumo	00038383	SINAPI	LIXA D'AGUA EM FOLHA, COR PRETA, GRAO 100	Material	UN	0,0177000	1,62	0,03	
Insumo	00009838	SINAPI	TUBO PVC SERIE NORMAL, DN 50 MM, PARA ESGOTO PREDIAL (NBR 5688)	Material	M	1,0549000	9,87	10,41	
				MO sem LS =>	13,95	LS =>	0,01	MO com LS =>	13,96
				Valor do BDI =>	7,33			Valor com BDI =>	36,65
8.2.3	Código	Banco	Descrição	Tipo	Und	Quant.	Valor Unit	Total	
Composição	89714	SINAPI	TUBO PVC, SERIE NORMAL, ESGOTO PREDIAL, DN 100 MM, FORNECIDO E INSTALADO EM RAMAL DE DESCARGA OU RAMAL DE ESGOTO SANITÁRIO. AF_08/2022	Instalações Prediais de Esgoto - Tubos e Conexões	M	1,0000000	40,84	40,84	
Composição Auxiliar	88267	SINAPI	ENCANADOR OU BOMBEIRO HIDRÁULICO COM ENCARGOS COMPLEMENTARES	Livro SINAPI: Cálculos e Parâmetros	H	0,4444000	33,73	14,99	
Composição Auxiliar	88248	SINAPI	AUXILIAR DE ENCANADOR OU BOMBEIRO HIDRÁULICO COM ENCARGOS COMPLEMENTARES	Livro SINAPI: Cálculos e Parâmetros	H	0,4444000	25,62	11,38	
Insumo	00009836	SINAPI	TUBO PVC SERIE NORMAL, DN 100 MM, PARA ESGOTO PREDIAL (NBR 5688)	Material	M	1,0549000	13,68	14,43	
Insumo	00038383	SINAPI	LIXA D'AGUA EM FOLHA, COR PRETA, GRAO 100	Material	UN	0,0247000	1,62	0,04	
				MO sem LS =>	19,49	LS =>	0,00	MO com LS =>	19,49
				Valor do BDI =>	10,21			Valor com BDI =>	51,05
8.2.4	Código	Banco	Descrição	Tipo	Und	Quant.	Valor Unit	Total	
Composição	89726	SINAPI	JOELHO 45 GRAUS, PVC, SERIE NORMAL, ESGOTO PREDIAL, DN 40 MM, JUNTA SOLDÁVEL, FORNECIDO E INSTALADO EM RAMAL DE DESCARGA OU RAMAL DE ESGOTO SANITÁRIO. AF_08/2022	Instalações Prediais de Esgoto - Tubos e Conexões	UN	1,0000000	11,35	11,35	
Composição Auxiliar	88267	SINAPI	ENCANADOR OU BOMBEIRO HIDRÁULICO COM ENCARGOS COMPLEMENTARES	Livro SINAPI: Cálculos e Parâmetros	H	0,1270000	33,73	4,28	
Composição Auxiliar	88248	SINAPI	AUXILIAR DE ENCANADOR OU BOMBEIRO HIDRÁULICO COM ENCARGOS COMPLEMENTARES	Livro SINAPI: Cálculos e Parâmetros	H	0,1270000	25,62	3,25	
Insumo	00000122	SINAPI	ADESIVO PLASTICO PARA PVC, FRASCO COM "850" GR	Material	UN	0,0099000	61,47	0,61	
Insumo	00003516	SINAPI	JOELHO PVC, SOLDÁVEL, BB, 45 GRAUS, DN 40 MM, PARA ESGOTO PREDIAL	Material	UN	1,0000000	2,15	2,15	
Insumo	00020083	SINAPI	SOLUCAO PREPARADORA / LIMPADORA PARA PVC, FRASCO COM 1000 CM3	Material	UN	0,0150000	69,65	1,04	
Insumo	00038383	SINAPI	LIXA D'AGUA EM FOLHA, COR PRETA, GRAO 100	Material	UN	0,0071000	1,62	0,01	
				MO sem LS =>	5,57	LS =>	0,00	MO com LS =>	5,57
				Valor do BDI =>	2,83			Valor com BDI =>	14,18
8.2.5	Código	Banco	Descrição	Tipo	Und	Quant.	Valor Unit	Total	
Composição	89732	SINAPI	JOELHO 45 GRAUS, PVC, SERIE NORMAL, ESGOTO PREDIAL, DN 50 MM, JUNTA ELÁSTICA, FORNECIDO E INSTALADO EM RAMAL DE DESCARGA OU RAMAL DE ESGOTO SANITÁRIO. AF_08/2022	Instalações Prediais de Esgoto - Tubos e Conexões	UN	1,0000000	16,31	16,31	
Composição Auxiliar	88248	SINAPI	AUXILIAR DE ENCANADOR OU BOMBEIRO HIDRÁULICO COM ENCARGOS COMPLEMENTARES	Livro SINAPI: Cálculos e Parâmetros	H	0,1379000	25,62	3,53	
Composição Auxiliar	88267	SINAPI	ENCANADOR OU BOMBEIRO HIDRÁULICO COM ENCARGOS COMPLEMENTARES	Livro SINAPI: Cálculos e Parâmetros	H	0,1379000	33,73	4,65	
Insumo	00003518	SINAPI	JOELHO PVC, SOLDÁVEL, PB, 45 GRAUS, DN 50 MM, PARA ESGOTO PREDIAL	Material	UN	1,0000000	3,48	3,48	
Insumo	00020078	SINAPI	PASTA LUBRIFICANTE PARA TUBOS E CONEXOES COM JUNTA ELASTICA, EMBALAGEM DE "400" GR (USO EM PVC, ACO, POLIETILENO E OUTROS)	Material	UN	0,0500000	25,37	1,27	
Insumo	00000296	SINAPI	ANEL BORRACHA PARA TUBO ESGOTO PREDIAL, DN 50 MM (NBR 5688)	Material	UN	2,0000000	1,69	3,38	
				MO sem LS =>	6,04	LS =>	0,01	MO com LS =>	6,05
				Valor do BDI =>	4,07			Valor com BDI =>	20,38
8.2.6	Código	Banco	Descrição	Tipo	Und	Quant.	Valor Unit	Total	

Composição	89746	SINAPI	JOELHO 45 GRAUS, PVC, SERIE NORMAL, ESGOTO PREDIAL, DN 100 MM, JUNTA ELÁSTICA, FORNECIDO E INSTALADO EM RAMAL DE DESCARGA OU RAMAL DE ESGOTO SANITÁRIO. AF_08/2022	Instalações Prediais de Esgoto - Tubos e Conexões	UN	1,0000000	28,73	28,73	
Composição Auxiliar	88267	SINAPI	ENCANADOR OU BOMBEIRO HIDRÁULICO COM ENCARGOS COMPLEMENTARES	Livro SINAPI: Cálculos e Parâmetros	H	0,1926000	33,73	6,50	
Composição Auxiliar	88248	SINAPI	AUXILIAR DE ENCANADOR OU BOMBEIRO HIDRÁULICO COM ENCARGOS COMPLEMENTARES	Livro SINAPI: Cálculos e Parâmetros	H	0,1926000	25,62	4,93	
Insumo	00020078	SINAPI	PASTA LUBRIFICANTE PARA TUBOS E CONEXOES COM JUNTA ELASTICA, EMBALAGEM DE *400* GR (USO EM PVC, ACO, POLIETILENO E OUTROS)	Material	UN	0,1150000	25,37	2,92	
Insumo	00000301	SINAPI	ANEL BORRACHA PARA TUBO ESGOTO PREDIAL, DN 100 MM (NBR 5688)	Material	UN	2,0000000	3,00	6,00	
Insumo	00003528	SINAPI	JOELHO PVC, SOLDAVEL, PB, 45 GRAUS, DN 100 MM, PARA ESGOTO PREDIAL	Material	UN	1,0000000	8,39	8,39	
				MO sem LS =>	8,44	LS =>	0,01	MO com LS =>	8,45
				Valor do BDI =>	7,18	Valor com BDI =>			35,91

8.2.7	Código	Banco	Descrição	Tipo	Und	Quant.	Valor Unit	Total	
Composição	89724	SINAPI	JOELHO 90 GRAUS, PVC, SERIE NORMAL, ESGOTO PREDIAL, DN 40 MM, JUNTA SOLDÁVEL, FORNECIDO E INSTALADO EM RAMAL DE DESCARGA OU RAMAL DE ESGOTO SANITÁRIO. AF_08/2022	Instalações Prediais de Esgoto - Tubos e Conexões	UN	1,0000000	11,14	11,14	
Composição Auxiliar	88267	SINAPI	ENCANADOR OU BOMBEIRO HIDRÁULICO COM ENCARGOS COMPLEMENTARES	Livro SINAPI: Cálculos e Parâmetros	H	0,1270000	33,73	4,28	
Composição Auxiliar	88248	SINAPI	AUXILIAR DE ENCANADOR OU BOMBEIRO HIDRÁULICO COM ENCARGOS COMPLEMENTARES	Livro SINAPI: Cálculos e Parâmetros	H	0,1270000	25,62	3,25	
Insumo	00000122	SINAPI	ADESIVO PLASTICO PARA PVC, FRASCO COM *850* GR	Material	UN	0,0099000	61,47	0,61	
Insumo	00020083	SINAPI	SOLUCAO PREPARADORA / LIMPADORA PARA PVC, FRASCO COM 1000 CM3	Material	UN	0,0150000	69,65	1,04	
Insumo	00038383	SINAPI	LIXA D'AGUA EM FOLHA, COR PRETA, GRAO 100	Material	UN	0,0071000	1,62	0,01	
Insumo	00003517	SINAPI	JOELHO PVC, SOLDAVEL, BB, 90 GRAUS, SEM ANEL, DN 40 MM, PARA ESGOTO PREDIAL SECUNDARIO	Material	UN	1,0000000	1,94	1,94	
				MO sem LS =>	5,57	LS =>	0,00	MO com LS =>	5,57
				Valor do BDI =>	2,78			Valor com BDI =>	13,92

8.2.8	Código	Banco	Descrição	Tipo	Und	Quant.	Valor Unit	Total	
Composição	89748	SINAPI	CURVA CURTA 90 GRAUS, PVC, SERIE NORMAL, ESGOTO PREDIAL, DN 100 MM, JUNTA ELÁSTICA, FORNECIDO E INSTALADO EM RAMAL DE DESCARGA OU RAMAL DE ESGOTO SANITÁRIO. AF_08/2022	Instalações Prediais de Esgoto - Tubos e Conexões	UN	1,0000000	41,74	41,74	
Composição Auxiliar	88267	SINAPI	ENCANADOR OU BOMBEIRO HIDRÁULICO COM ENCARGOS COMPLEMENTARES	Livro SINAPI: Cálculos e Parâmetros	H	0,1926000	33,73	6,50	
Composição Auxiliar	88248	SINAPI	AUXILIAR DE ENCANADOR OU BOMBEIRO HIDRÁULICO COM ENCARGOS COMPLEMENTARES	Livro SINAPI: Cálculos e Parâmetros	H	0,1926000	25,62	4,93	
Insumo	00000301	SINAPI	ANEL BORRACHA PARA TUBO ESGOTO PREDIAL, DN 100 MM (NBR 5688)	Material	UN	2,0000000	3,00	6,00	
Insumo	00001966	SINAPI	CURVA PVC CURTA 90 GRAUS, DN 100 MM, PARA ESGOTO PREDIAL	Material	UN	1,0000000	21,40	21,40	
Insumo	00020078	SINAPI	PASTA LUBRIFICANTE PARA TUBOS E CONEXOES COM JUNTA ELASTICA, EMBALAGEM DE *400* GR (USO EM PVC, ACO, POLIETILENO E OUTROS)	Material	UN	0,1150000	25,37	2,92	
				MO sem LS =>	8,44	LS =>	0,01	MO com LS =>	8,45
				Valor do BDI =>	10,43	Valor com BDI =>		52,17	

8.2.9	Código	Banco	Descrição	Tipo	Und	Quant.	Valor Unit	Total
Composição	89834	SINAPI	JUNÇÃO SIMPLES, PVC, SERIE NORMAL, ESGOTO PREDIAL, DN 100 X 100 MM, JUNTA ELÁSTICA, FORNECIDO E INSTALADO EM PRUMADA DE ESGOTO SANITÁRIO OU VENTILAÇÃO. AF_08/2022	Instalações Prediais de Esgoto - Tubos e Conexões	UN	1,0000000	52,61	52,61
Composição Auxiliar	88267	SINAPI	ENCANADOR OU BOMBEIRO HIDRÁULICO COM ENCARGOS COMPLEMENTARES	Livro SINAPI: Cálculos e Parâmetros	H	0,2896000	33,73	9,77
Composição Auxiliar	88248	SINAPI	AUXILIAR DE ENCANADOR OU BOMBEIRO HIDRÁULICO COM ENCARGOS COMPLEMENTARES	Livro SINAPI: Cálculos e Parâmetros	H	0,2896000	25,62	7,42
Insumo	00003670	SINAPI	JUNCAO SIMPLES, PVC, 45 GRAUS, DN 100 X 100 MM, SERIE NORMAL PARA ESGOTO PREDIAL	Material	UN	1,0000000	22,05	22,05
Insumo	00000301	SINAPI	ANEL BORRACHA PARA TUBO ESGOTO PREDIAL, DN 100 MM (NBR 5688)	Material	UN	3,0000000	3,00	9,00

Insumo	00020078	SINAPI	PASTA LUBRIFICANTE PARA TUBOS E CONEXOES COM JUNTA ELASTICA. EMBALAGEM DE *400* GR (USO EM PVC, ACO, POLIETILENO E OUTROS)	Material	UN	0,1725000	25,37	4,38	
				MO sem LS =>	12,70	LS =>	0,00	MO com LS =>	12,70
				Valor do BDI =>	13,15			Valor com BDI =>	65,76

8.2.10	Código	Banco	Descrição	Tipo	Und	Quant.	Valor Unit	Total	
Composição	89823	SINAPI	LUVA DE CORRER, PVC, SERIE NORMAL, ESGOTO PREDIAL, DN 100 MM, JUNTA ELÁSTICA, FORNECIDO E INSTALADO EM PRUMADA DE ESGOTO SANITÁRIO OU VENTILAÇÃO. AF_08/2022	Instalações Prediais de Esgoto - Tubos e Conexões	UN	1,0000000	34,44	34,44	
Composição Auxiliar	88248	SINAPI	AUXILIAR DE ENCANADOR OU BOMBEIRO HIDRÁULICO COM ENCARGOS COMPLEMENTARES	Livro SINAPI: Cálculos e Parâmetros	H	0,1448000	25,62	3,71	
Composição Auxiliar	88267	SINAPI	ENCANADOR OU BOMBEIRO HIDRÁULICO COM ENCARGOS COMPLEMENTARES	Livro SINAPI: Cálculos e Parâmetros	H	0,1448000	33,73	4,88	
Insumo	00000301	SINAPI	ANEL BORRACHA PARA TUBO ESGOTO PREDIAL, DN 100 MM (NBR 5688)	Material	UN	2,0000000	3,00	6,00	
Insumo	00003893	SINAPI	LUVA DE CORRER, PVC, DN 100 MM, PARA ESGOTO PREDIAL	Material	UN	1,0000000	16,93	16,93	
Insumo	00020078	SINAPI	PASTA LUBRIFICANTE PARA TUBOS E CONEXOES COM JUNTA ELASTICA, EMBALAGEM DE *400* GR (USO EM PVC, ACO, POLIETILENO E OUTROS)	Material	UN	0,1150000	25,37	2,92	
				MO sem LS =>	6,35	LS =>	0,00	MO com LS =>	6,35
				Valor do BDI =>	8,61	Valor com BDI =>			43,05

8.2.11	Código	Banco	Descrição	Tipo	Und	Quant.	Valor Unit	Total	
Composição	86883	SINAPI	SIFÃO DO TIPO FLEXÍVEL EM PVC 1 X 1.1/2 - FORNECIMENTO E INSTALAÇÃO. AF_01/2020	Louças e Metais	UN	1,0000000	12,13	12,13	
Composição Auxiliar	88267	SINAPI	ENCANADOR OU BOMBEIRO HIDRÁULICO COM ENCARGOS COMPLEMENTARES	Livro SINAPI: Cálculos e Parâmetros	H	0,0845000	33,73	2,85	
Composição Auxiliar	88316	SINAPI	SERVENTE COM ENCARGOS COMPLEMENTARES	Livro SINAPI: Cálculos e Parâmetros	H	0,0266000	24,61	0,65	
Insumo	00003146	SINAPI	FITA VEDA ROSCA, EM PTFE, ROLO DE 18 MM X 10 M (L X C)	Material	UN	0,0332000	4,00	0,13	
Insumo	00044945	SINAPI	SIFAO / TUBO SIFONADO EXTENSIVEL/SANFONADO, UNIVERSAL/ SIMPLES, ENTRE *50 A 70* CM, DE PLASTICO BRANCO	Material	UN	1,0000000	8,50	8,50	
				MO sem LS =>	2,62	LS =>	0,01	MO com LS =>	2,63
				Valor do BDI =>	3,03			Valor com BDI =>	15,16

8.2.12	Código	Banco	Descrição	Tipo	Und	Quant.	Valor Unit	Total
Composição	99260	SINAPI	CAIXA ENTERRADA HIDRÁULICA RETANGULAR, EM ALVENARIA COM BLOCOS DE CONCRETO, DIMENSÕES INTERNAS: 0,6X0,6X0,6 M PARA REDE DE DRENAGEM. AF_12/2020	Caixas Enterradas	UN	1,0000000	563,49	563,49
Composição Auxiliar	88316	SINAPI	SERVENTE COM ENCARGOS COMPLEMENTARES	Livro SINAPI: Cálculos e Parâmetros	H	2,8038000	24,61	69,00
Composição Auxiliar	94970	SINAPI	CONCRETO FCK – 20MPA, TRAÇO 1:2:7:3 (EM MASSA SECA DE CIMENTO/ AREIA MÉDIA/ BRITA 1) - PREPARO MECÂNICO COM BETONEIRA 600 L. AF_05/2021	Produção de Concreto	m³	0,0744000	821,80	61,14
Composição Auxiliar	88309	SINAPI	PEDREIRO COM ENCARGOS COMPLEMENTARES	Livro SINAPI: Cálculos e Parâmetros	H	3,5684000	34,29	122,36
Composição Auxiliar	87316	SINAPI	ARGAMASSA TRAÇO 1:4 (EM VOLUME DE CIMENTO E AREIA GROSSA ÚMIDA) PARA CHAPISCO CONVENCIONAL, PREPARO MECÂNICO COM BETONEIRA 400 L. AF_08/2019	Argamassas	m³	0,0148000	733,27	10,85
Composição Auxiliar	88628	SINAPI	ARGAMASSA TRAÇO 1:3 (EM VOLUME DE CIMENTO E AREIA MÉDIA ÚMIDA), PREPARO MECÂNICO COM BETONEIRA 400 L. AF_08/2019	Argamassas	m³	0,0728000	930,10	67,71
Composição Auxiliar	97735	SINAPI	PEÇA RETANGULAR PRÉ-MOLDADA, VOLUME DE CONCRETO DE 30 A 100 LITROS, TAXA DE AÇO APROXIMADA DE 30KG/M². AF_03/2024	Estruturas Pré-Fabricadas e Pré-Moldadas	m³	0,0448000	3.201,39	143,42
Composição Auxiliar	5679	SINAPI	RETROESCAVADEIRA SOBRE RODAS COM CARREGADEIRA, TRAÇÃO 4X4, POTÊNCIA LÍQ. 88 HP, CAÇAMBA CARREG. CAP. MÍN. 1 M3, CAÇAMBA RETRO CAP. 0,28 M3, PESO OPERACIONAL MÍN. 6.674 KG, PROFUNDIDADE ESCAVAÇÃO MÁX. 4,37 M - CHI DIURNO. AF_06/2014	Custos Horários Produtivo e Improdutivo dos Equipamentos	CHI	0,0178000	69,52	1,24
Composição Auxiliar	101616	SINAPI	PREPARO DE FUNDO DE VALA COM LARGURA MENOR QUE 1,5 M (ACERTO DO SOLO NATURAL), EM LOCAL COM NÍVEL BAIXO DE INTERFERÊNCIA. AF_01/2026	Escoramento e Preparo de Fundo de Valas	m²	0,8100000	8,82	7,14

Composição Auxiliar	5678	SINAPI	RETROESCAVADEIRA SOBRE RODAS COM CARREGADEIRA, TRACÇÃO 4X4, POTÊNCIA LIQ. 88 HP, CAÇAMBA CARREG. CAP. MÍN. 1 M3, CAÇAMBA RETRO CAP. 0,26 M3, PESO OPERACIONAL MÍN. 6.674 KG, PROFUNDIDADE ESCAVAÇÃO MÁX. 4,37 M - CHP DIURNO. AF_06/2014	Custos Horários Produtivo e Improdutivo dos Equipamentos	CHP	0,0087000	159,84	1,39	
Insumo	00004491	SINAPI	PONTALETE "7,5 X 7,5" CM EM PINUS, MISTA OU EQUIVALENTE DA REGIAO - BRUTA	Material	M	0,1184000	5,88	0,70	
Insumo	00006193	SINAPI	TABUA NAO APARELHADA "2,5 X 20" CM, EM MACARANDUBA/MASSARANDUBA , ANGELIM OU EQUIVALENTE DA REGIAO - BRUTA	Material	M	0,4416000	12,01	5,30	
Insumo	00002692	SINAPI	DESMOLDANTE PROTETOR PARA FORMAS DE MADEIRA, DE BASE OLEOSA EMULSIONADA EM AGUA	Material	L	0,0054000	9,38	0,05	
Insumo	00004517	SINAPI	SARRAFO "2,5 X 7,5" CM EM PINUS, MISTA OU EQUIVALENTE DA REGIAO - BRUTA	Material	M	0,1408000	2,05	0,29	
Insumo	00005069	SINAPI	PREGO DE ACO POLIDO COM CABECA 17 X 27 (2 1/2 X 11)	Material	KG	0,0125000	18,95	0,24	
Insumo	00000650	SINAPI	BLOCO DE VEDACAO DE CONCRETO, 9 X 19 X 39 CM (CLASSE C - NBR 6136)	Material	UN	20,7615000	3,50	72,67	
				MO sem LS =>	212,34	LS =>	0,00	MO com LS =>	212,34
				Valor do BDI =>	140,87			Valor com BDI =>	704,36

8.2.13	Código	Banco	Descrição	Tipo	Und	Quant.	Valor Unit	Total	
Composição	89707	SINAPI	CAIXA SIFONADA, PVC, DN 100 X 100 X 50 MM, JUNTA ELÁSTICA, FORNECIDA E INSTALADA EM RAMAL DE DESCARGA OU EM RAMAL DE ESGOTO SANITÁRIO. AF_08/2022	Instalações Prediais de Esgoto - Caixas e Ralos	UN	1,0000000	50,32	50,32	
Composição Auxiliar	88267	SINAPI	ENCANADOR OU BOMBEIRO HIDRÁULICO COM ENCARGOS COMPLEMENTARES	Livro SINAPI: Cálculos e Parâmetros	H	0,3987000	33,73	13,45	
Composição Auxiliar	88248	SINAPI	AUXILIAR DE ENCANADOR OU BOMBEIRO HIDRÁULICO COM ENCARGOS COMPLEMENTARES	Livro SINAPI: Cálculos e Parâmetros	H	0,3987000	25,62	10,21	
Insumo	00038383	SINAPI	LIXA D'AGUA EM FOLHA, COR PRETA, GRAO 100	Material	UN	0,0154000	1,62	0,02	
Insumo	00020083	SINAPI	SOLUCAO PREPARADORA / LIMPADORA PARA PVC, FRASCO COM 1000 CM3	Material	UN	0,0440000	69,65	3,06	
Insumo	00000122	SINAPI	ADESIVO PLASTICO PARA PVC, FRASCO COM "850" GR	Material	UN	0,0292000	61,47	1,79	
Insumo	00005103	SINAPI	CAIXA SIFONADA PVC, 100 X 100 X 50 MM, COM GRELHA REDONDA, BRANCA	Material	UN	1,0000000	21,78	21,78	
				MO sem LS =>	17,48	LS =>	0,01	MO com LS =>	17,49
				Valor do BDI =>	12,58			Valor com BDI =>	62,90

8.3.1	Código	Banco	Descrição	Tipo	Und	Quant.	Valor Unit	Total	
Composição	91834	SINAPI	ELETRODUTO FLEXÍVEL CORRUGADO, PVC, DN 25 MM (3/4"), PARA CIRCUITOS TERMINAIS, INSTALADO EM FORRO - FORNECIMENTO E INSTALAÇÃO. AF_03/2023	Instalações Elétricas - Eletrodutos Embutidos, Cabos, Caixas, Tomadas e Interruptores	M	1,0000000	21,28	21,28	
Composição Auxiliar	88264	SINAPI	ELETRICISTA COM ENCARGOS COMPLEMENTARES	Livro SINAPI: Cálculos e Parâmetros	H	0,0910000	34,87	3,17	
Composição Auxiliar	88247	SINAPI	AUXILIAR DE ELETRICISTA COM ENCARGOS COMPLEMENTARES	Livro SINAPI: Cálculos e Parâmetros	H	0,0910000	26,61	2,42	
Composição Auxiliar	91170	SINAPI	FIXAÇÃO DE TUBOS HORIZONTAIS DE PVC ÁGUA, PVC ESGOTO, PVC ÁGUA PLUVIAL, CPVC, PPR, COBRE OU AÇO, DIÂMETROS MENORES OU IGUAIS A 40 MM, COM ABRAÇADEIRA METÁLICA RÍGIDA TIPO U PERFIL 1 1/4", FIXADA EM PERFILADO EM LAJE. AF_09/2023_PS	Rasgos e Fixações	M	1,0000000	13,00	13,00	
Insumo	00002688	SINAPI	ELETRODUTO PVC FLEXIVEL CORRUGADO, COR AMARELA, DE 25 MM	Material	M	1,1000000	2,44	2,68	
				MO sem LS =>	10,41	LS =>	0,01	MO com LS =>	10,42
				Valor do BDI =>	5,32			Valor com BDI =>	26,60

8.3.2	Código	Banco	Descrição	Tipo	Und	Quant.	Valor Unit	Total		
Composição	91854	SINAPI	ELETRODUTO FLEXÍVEL CORRUGADO, PVC, DN 25 MM (3/4"), PARA CIRCUITOS TERMINAIS, INSTALADO EM PAREDE - FORNECIMENTO E INSTALAÇÃO. AF_03/2023	Instalações Elétricas - Eletrodutos Embutidos, Cabos, Caixas, Tomadas e Interruptores	M	1,0000000	10,71	10,71		
Composição Auxiliar	88264	SINAPI	ELETRICISTA COM ENCARGOS COMPLEMENTARES	Livro SINAPI: Cálculos e Parâmetros	H	0,1340000	34,87	4,67		
Composição Auxiliar	88247	SINAPI	AUXILIAR DE ELETRICISTA COM ENCARGOS COMPLEMENTARES	Livro SINAPI: Cálculos e Parâmetros	H	0,1340000	26,61	3,57		
Insumo	00002688	SINAPI	ELETRODUTO PVC FLEXIVEL CORRUGADO, COR AMARELA, DE 25 MM	Material	M	1,0170000	2,44	2,48		
				MO sem LS =>	5,98	LS =>	0,01	MO com LS =>	5,99	
				Valor do BDI =>	2,67				Valor com BDI =>	13,38

8.3.3	Código	Banco	Descrição	Tipo	Und	Quant.	Valor Unit	Total
-------	--------	-------	-----------	------	-----	--------	------------	-------

Composição	97667	SINAPI	ELETRODUTO FLEXÍVEL CORRUGADO, PEAD, DN 50 (1 1/2"), PARA REDE ENTERRADA DE DISTRIBUIÇÃO DE ENERGIA ELÉTRICA - FORNECIMENTO E INSTALAÇÃO. AF_12/2021	Redes Enterradas de Distribuição Elétrica	M	1,0000000	9,52	9,52	
Composição Auxiliar	88264	SINAPI	ELETRICISTA COM ENCARGOS COMPLEMENTARES	Livro SINAPI: Cálculos e Parâmetros	H	0,0672000	34,87	2,34	
Composição Auxiliar	88247	SINAPI	AUXILIAR DE ELETRICISTA COM ENCARGOS COMPLEMENTARES	Livro SINAPI: Cálculos e Parâmetros	H	0,0672000	26,61	1,79	
Insumo	00039246	SINAPI	ELETRODUTO/DUTO PEAD FLEXIVEL PAREDE SIMPLES, CORRUGAÇÃO HELICOIDAL, COR PRETA, SEM ROSCA, DE 1 1/2", CRC 680 N, PARA CABEAMENTO SUBTERRANEO (NBR 15715)	Material	M	1,1000000	4,90	5,39	
					MO sem LS =>	3,00	LS =>	0,00	
					Valor do BDI =>	2,38		MO com LS =>	3,00
								Valor com BDI =>	11,90

8.3.4	Código	Banco	Descrição	Tipo	Und	Quant.	Valor Unit	Total
Composição	Comp 010	Próprio	ELETRODUTO RIGIDO, EM ACO ZINCADO OU GALVANIZADO, TIPO PESADO, DN=3/4", APARENTE - FORNECIMENTO E INSTALAÇÃO. AF_10/2022 (COMPOSIÇÃO REFERÊNCIA: SINAPI 104406 - 08/2025)	INEL - INSTALAÇÃO ELÉTRICA/ELETRIFICAÇÃO E ILUMINAÇÃO EXTERNA	M	1,0000000	73,99	73,99
Composição Auxiliar	88247	SINAPI	AUXILIAR DE ELETRICISTA COM ENCARGOS COMPLEMENTARES	Livro SINAPI: Cálculos e Parâmetros	H	0,0993000	26,61	2,64
Composição Auxiliar	91170	SINAPI	FIXAÇÃO DE TUBOS HORIZONTAIS DE PVC ÁGUA, PVC ESGOTO, PVC ÁGUA PLUVIAL, CPVC, PPR, COBRE OU AÇO, DIÂMETROS MENORES OU IGUAIS A 40 MM, COM ABRAÇADEIRA METÁLICA RÍGIDA TIPO U PERFIL 1 1/4", FIXADA EM PERFILADO EM LAJE. AF_09/2023_PS	Rasgos e Fixações	M	1,0000000	13,00	13,00
Composição Auxiliar	88264	SINAPI	ELETRICISTA COM ENCARGOS COMPLEMENTARES	Livro SINAPI: Cálculos e Parâmetros	H	0,0993000	34,87	3,46
Insumo	COTAÇÃO 1602	Próprio	ELETRODUTO RIGIDO, EM ACO GALVANIZADO OU ZINCADO, TIPO PESADO, COM ROSCA, DIAMETRO EXTERNO DE 25 MM, DN = 3/4", ESPESURA DE 1,50 MM	Material	UN	1,0500000	52,27	54,88
					MO sem LS =>	10,79	LS =>	0,00
					Valor do BDI =>	18,49	MO com LS =>	10,79
							Valor com BDI =>	92,48

8.3.5	Código	Banco	Descrição	Tipo	Und	Quant.	Valor Unit	Total
Composição	97886	SINAPI	CAIXA ENTERRADA ELÉTRICA RETANGULAR, EM ALVENARIA COM TIJOLOS CERÂMICOS MACIÇOS, FUNDO COM BRITA, DIMENSÕES INTERNAS: 0,3X0,3X0,3 M. AF_12/2020	Caixas Enterradas	UN	1,0000000	211,16	211,16
Composição Auxiliar	87316	SINAPI	ARGAMASSA TRAÇO 1:4 (EM VOLUME DE CIMENTO E AREIA GROSSA ÚMIDA) PARA CHAPISCO CONVENCIONAL, PREPARO MECÂNICO COM BETONEIRA 400 L. AF_08/2019	Argamassas	m³	0,0039000	733,27	2,86
Composição Auxiliar	97734	SINAPI	PEÇA RETANGULAR PRÉ-MOLDADA, VOLUME DE CONCRETO DE 10 A 30 LITROS, TAXA DE AÇO APROXIMADA DE 30KG/M³. AF_03/2024	Estruturas Pré-Fabricadas e Pré-Moldadas	m³	0,0175000	3.806,63	66,62
Composição Auxiliar	100475	SINAPI	ARGAMASSA TRAÇO 1:3 (EM VOLUME DE CIMENTO E AREIA MÉDIA ÚMIDA) COM ADIÇÃO DE IMPERMEABILIZANTE, PREPARO MECÂNICO COM BETONEIRA 400 L. AF_08/2019	Argamassas	m³	0,0278000	1.132,28	31,48
Composição Auxiliar	101619	SINAPI	PREPARO DE FUNDO DE VALA COM LARGURA MENOR QUE 1,5 M, COM CAMADA DE BRITA, LANÇAMENTO MANUAL. AF_01/2026	Escoramento e Preparo de Fundo de Valas	m³	0,0360000	516,13	18,58
Composição Auxiliar	88309	SINAPI	PEDREIRO COM ENCARGOS COMPLEMENTARES	Livro SINAPI: Cálculos e Parâmetros	H	1,2686000	34,29	43,50
Composição Auxiliar	88316	SINAPI	SERVENTE COM ENCARGOS COMPLEMENTARES	Livro SINAPI: Cálculos e Parâmetros	H	0,9967000	24,61	24,53
Insumo	00007258	SINAPI	TIJOLO CERAMICO MACICO COMUM DE "5 X 10 X 20" CM (L X A X C)	Material	UN	38,6910000	0,61	23,60
					MO sem LS =>	86,09	LS =>	0,01
					Valor do BDI =>	52,79	MO com LS =>	
					Valor com BDI =>			86,10
								263,95

8.3.6	Código	Banco	Descrição	Tipo	Und	Quant.	Valor Unit	Total	
Composição	91936	SINAPI	CAIXA OCTOGONAL 4" X 4", PVC, INSTALADA EM LAJE - FORNECIMENTO E INSTALAÇÃO. AF_03/2023	Instalações Elétricas - Eletrodutos Embutidos, Cabos, Caixas, Tomadas e Interruptores	UN	1,0000000	20,69	20,69	
Composição Auxiliar	88264	SINAPI	ELETRICISTA COM ENCARGOS COMPLEMENTARES	Livro SINAPI: Cálculos e Parâmetros	H	0,2220000	34,87	7,74	
Composição Auxiliar	88247	SINAPI	AUXILIAR DE ELETRICISTA COM ENCARGOS COMPLEMENTARES	Livro SINAPI: Cálculos e Parâmetros	H	0,2220000	26,61	5,91	
Insumo	00012001	SINAPI	CAIXA OCTOGONAL DE FUNDO MOVEL, EM PVC, DE 4" X 4", PARA ELETRODUTO FLEXIVEL CORRUGADO	Material	UN	1,0000000	7,05	7,05	
					MO sem LS =>	9,92	LS =>	0,00	
					Valor do BDI =>	5,17		MO com LS =>	
								Valor com BDI =>	9,92
									25,86

8.3.7	Código	Banco	Descrição	Tipo	Und	Quant.	Valor Unit	Total
-------	--------	-------	-----------	------	-----	--------	------------	-------

Composição	Comp 003	Próprio	CONJUNTO ESPELHO COM FURO SAIDA DE FIO 4X2 BRANCO ALTA, INCLUINDO SUPORTE E PLACA - FORNECIMENTO E INSTALAÇÃO (REFERÊNCIA: SINAPI 91933 12/2024)	INEL - INSTALAÇÃO ELÉTRICA/ELETRIFICAÇÃO E ILUMINAÇÃO EXTERNA	un	1,0000000	48,67	48,67	
Composição Auxiliar	88264	SINAPI	ELETRICISTA COM ENCARGOS COMPLEMENTARES	Livro SINAPI: Cálculos e Parâmetros	H	0,6390000	34,87	22,28	
Composição Auxiliar	88247	SINAPI	AUXILIAR DE ELETRICISTA COM ENCARGOS COMPLEMENTARES	Livro SINAPI: Cálculos e Parâmetros	H	0,6390000	26,61	17,00	
Insumo	COTAÇÃO 934	Próprio	ESPELHO C / FURO 4" X 2"	Material	un	1,0000000	8,00	8,00	
Insumo	00038099	SINAPI	SUPORTE DE FIXACAO PARA ESPELHO / PLACA 4" X 2", PARA 3 MODULOS, PARA INSTALACAO DE TOMADAS E INTERRUPTORES (SOMENTE SUPORTE)	Material	UN	1,0000000	1,39	1,39	
				MO sem LS =>	28,56	LS =>	0,00	MO com LS =>	28,56
				Valor do BDI =>	12,16	Valor com BDI =>			60,83

8.3.8	Código	Banco	Descrição	Tipo	Und	Quant.	Valor Unit	Total	
Composição	93662	SINAPI	DISJUNTOR BIPOLAR TIPO DIN, CORRENTE NOMINAL DE 20A - FORNECIMENTO E INSTALAÇÃO. AF_07/2025	Instalações Elétricas - Quadros, Cabos, Disjuntores, Contatores e Barramentos Blindados	UN	1,0000000	48,55	48,55	
Composição Auxiliar	88264	SINAPI	ELETRICISTA COM ENCARGOS COMPLEMENTARES	Livro SINAPI: Cálculos e Parâmetros	H	0,0936850	34,87	3,27	
Composição Auxiliar	88247	SINAPI	AUXILIAR DE ELETRICISTA COM ENCARGOS COMPLEMENTARES	Livro SINAPI: Cálculos e Parâmetros	H	0,0936850	26,61	2,49	
Insumo	00034616	SINAPI	DISJUNTOR TERMOMAGNETICO PARA TRILHO DIN (IEC), BIPOLAR, 6 - 32 A	Material	UN	1,0000000	41,42	41,42	
Insumo	00001571	SINAPI	TERMINAL A COMPRESSAO EM COBRE ESTANHADO PARA CABO 4 MM2, 1 FURO E 1 COMPRESSAO, PARA PARAFUSO DE FIXACAO M5	Material	UN	2,0000000	0,69	1,38	
MO sem LS =>					4,18	LS =>	0,01	MO com LS =>	4,19
Valor do BDI =>					12,13	Valor com BDI =>			60,68

8.3.9	Código	Banco	Descrição	Tipo	Und	Quant.	Valor Unit	Total	
Composição	101632	SINAPI	RELÉ FOTOELÉTRICO PARA COMANDO DE ILUMINAÇÃO EXTERNA 1000 W - FORNECIMENTO E INSTALAÇÃO. AF_02/2025	Luminárias Externas	UN	1,0000000	33,02	33,02	
Composição Auxiliar	88264	SINAPI	ELETRICISTA COM ENCARGOS COMPLEMENTARES	Livro SINAPI: Cálculos e Parâmetros	H	0,0146000	34,87	0,51	
Composição Auxiliar	88247	SINAPI	AUXILIAR DE ELETRICISTA COM ENCARGOS COMPLEMENTARES	Livro SINAPI: Cálculos e Parâmetros	H	0,0146000	26,61	0,39	
Insumo	00021127	SINAPI	FITA ISOLANTE ADESIVA ANTICHAMA, USO ATE 750 V, EM ROLO DE 19 MM X 5 M	Material	UN	0,0210000	4,58	0,10	
Insumo	00002510	SINAPI	RELE FOTOELETRICO INTERNO E EXTERNO BIVOLT 1000 W, DE CONECTOR, SEM BASE	Material	UN	1,0000000	32,03	32,03	
				MO sem LS =>	0,65	LS =>	0,00	MO com LS =>	0,65
				Valor do BDI =>	8,25	Valor com BDI =>			41,27

8.3.10	Código	Banco	Descrição	Tipo	Und	Quant.	Valor Unit	Total	
Composição	Comp 011	Próprio	LUMINÁRIA ARANDELA SOBREPOR EXTERNA, COM 1 LÂMPADA LED DE 24 W, SEM REATOR - FORNECIMENTO E INSTALAÇÃO. (COMPOSIÇÃO REFERÊNCIA SINAPI COD. 97607 09/2024))	INEL - INSTALAÇÃO ELÉTRICA/ELETRIFICAÇÃO E ILUMINAÇÃO EXTERNA	un	1,0000000	110,46	110,46	
Composição Auxiliar	88247	SINAPI	AUXILIAR DE ELETRICISTA COM ENCARGOS COMPLEMENTARES	Livro SINAPI: Cálculos e Parâmetros	H	0,1801875	26,61	4,79	
Composição Auxiliar	88264	SINAPI	ELETRICISTA COM ENCARGOS COMPLEMENTARES	Livro SINAPI: Cálculos e Parâmetros	H	0,5766000	34,87	20,11	
Insumo	COTAÇÃO 783	Próprio	LUMINÁRIA ARANDELA LED 24W	Material	und	1,0000000	40,66	40,66	
Insumo	COTAÇÃO 018	Próprio	LAMPADA DE LED 24W C/BASE	Material	und	1,0000000	44,90	44,90	
				MO sem LS =>	18,55	LS =>	0,00	MO com LS =>	18,55
				Valor do BDI =>	27,61	Valor com BDI =>		138,07	

8.3.11	Código	Banco	Descrição	Tipo	Und	Quant.	Valor Unit	Total	
Composição	93664	SINAPI	DISJUNTOR BIPOLAR TIPO DIN, CORRENTE NOMINAL DE 32A - FORNECIMENTO E INSTALAÇÃO. AF_07/2025	Instalações Elétricas - Quadros, Cabos, Disjuntores, Contadores e Barramentos Blindados	UN	1,0000000	53,73	53,73	
Composição Auxiliar	88247	SINAPI	AUXILIAR DE ELETRICISTA COM ENCARGOS COMPLEMENTARES	Livro SINAPI: Cálculos e Parâmetros	H	0,1735850	26,61	4,62	
Composição Auxiliar	88264	SINAPI	ELETRICISTA COM ENCARGOS COMPLEMENTARES	Livro SINAPI: Cálculos e Parâmetros	H	0,1735850	34,87	6,05	
Insumo	00034616	SINAPI	DISJUNTOR TERMOMAGNETICO PARA TRILHO DIN (IEC), BIPOLAR, 6 - 32 A	Material	UN	1,0000000	41,42	41,42	
Insumo	00001573	SINAPI	TERMINAL A COMPRESSAO EM COBRE ESTANHADO PARA CABO 6 MM2, 1 FURO E 1 COMPRESSAO, PARA PARAFUSO DE FIXACAO M6	Material	UN	2,0000000	0,82	1,64	
				MO sem LS =>	7,75	LS =>	0,01	MO com LS =>	7,76
				Valor do BDI =>	13,43	Valor com BDI =>			67,16

8.3.12	Código	Banco	Descrição	Tipo	Und	Quant.	Valor Unit	Total
--------	--------	-------	-----------	------	-----	--------	------------	-------

Composição	Comp 004	Próprio	LUMINÁRIA LED SOBREPOR LEDVANCE LIVIN 18W (COMPOSIÇÃO DE REFERÊNCIA: SINAPI 103782 - 09/2022)	INEL - INSTALAÇÃO ELÉTRICA/ELETRIFICAÇÃO E ILUMINAÇÃO EXTERNA	un	1,0000000	46,33	46,33	
Composição Auxiliar	88247	SINAPI	AUXILIAR DE ELETRICISTA COM ENCARGOS COMPLEMENTARES	Livro SINAPI: Cálculos e Parâmetros	H	0,0690000	26,61	1,84	
Composição Auxiliar	88264	SINAPI	ELETRICISTA COM ENCARGOS COMPLEMENTARES	Livro SINAPI: Cálculos e Parâmetros	H	0,1655000	34,87	5,77	
Insumo	COTAÇÃO O 104	Próprio	LUMINARIA LED PLAFON SOBREPOR BIVOLT 18W	Material	un	1,0000000	38,73	38,73	
				MO sem LS =>	5,63	LS =>	0,01	MO com LS =>	5,64
				Valor do BDI =>	11,58	Valor com BDI =>			57,91
8.3.13	Código	Banco	Descrição	Tipo	Und	Quant.	Valor Unit	Total	
Composição	97668	SINAPI	ELETRODUTO FLEXÍVEL CORRUGADO, PEAD, DN 63 (2"), PARA REDE ENTERRADA DE DISTRIBUIÇÃO DE ENERGIA ELÉTRICA - FORNECIMENTO E INSTALAÇÃO. AF_12/2021	Redes Enterradas de Distribuição Elétrica	M	1,0000000	13,55	13,55	
Composição Auxiliar	88247	SINAPI	AUXILIAR DE ELETRICISTA COM ENCARGOS COMPLEMENTARES	Livro SINAPI: Cálculos e Parâmetros	H	0,0945000	26,61	2,51	
Composição Auxiliar	88264	SINAPI	ELETRICISTA COM ENCARGOS COMPLEMENTARES	Livro SINAPI: Cálculos e Parâmetros	H	0,0945000	34,87	3,30	
Insumo	00002446	SINAPI	ELETRODUTO/DUTO PEAD FLEXIVEL PAREDE SIMPLES, CORRUGACAO HELICOIDAL, COR PRETA, SEM ROSCA, DE 2", CRC 680 N, PARA CABEAMENTO SUBTERRANEO (NBR 15715)	Material	M	1,1000000	7,04	7,74	
				MO sem LS =>	4,22	LS =>	0,00	MO com LS =>	4,22
				Valor do BDI =>	3,38	Valor com BDI =>			16,93
8.3.14	Código	Banco	Descrição	Tipo	Und	Quant.	Valor Unit	Total	
Composição	93655	SINAPI	DISJUNTOR MONOPOLAR TIPO DIN, CORRENTE NOMINAL DE 20A - FORNECIMENTO E INSTALAÇÃO. AF_07/2025	Instalações Elétricas - Quadros, Cabos, Disjuntores, Contatores e Barramentos Blindados	UN	1,0000000	10,78	10,78	
Composição Auxiliar	88264	SINAPI	ELETRICISTA COM ENCARGOS COMPLEMENTARES	Livro SINAPI: Cálculos e Parâmetros	H	0,0468430	34,87	1,63	
Composição Auxiliar	88247	SINAPI	AUXILIAR DE ELETRICISTA COM ENCARGOS COMPLEMENTARES	Livro SINAPI: Cálculos e Parâmetros	H	0,0468430	26,61	1,25	
Insumo	00034653	SINAPI	DISJUNTOR TERMOMAGNETICO PARA TRILHO DIN (IEC), MONOPOLAR, 6 - 32 A	Material	UN	1,0000000	7,22	7,22	
Insumo	00001571	SINAPI	TERMINAL A COMPRESSAO EM COBRE ESTANHADO PARA CABO 4 MM2, 1 FURO E 1 COMPRESSAO, PARA PARAFUSO DE FIXACAO M5	Material	UN	1,0000000	0,69	0,69	
				MO sem LS =>	2,09	LS =>	0,00	MO com LS =>	2,09
				Valor do BDI =>	2,69	Valor com BDI =>			13,47
8.3.15	Código	Banco	Descrição	Tipo	Und	Quant.	Valor Unit	Total	
Composição	93653	SINAPI	DISJUNTOR MONOPOLAR TIPO DIN, CORRENTE NOMINAL DE 10A - FORNECIMENTO E INSTALAÇÃO. AF_07/2025	Instalações Elétricas - Quadros, Cabos, Disjuntores, Contatores e Barramentos Blindados	UN	1,0000000	9,92	9,92	
Composição Auxiliar	88247	SINAPI	AUXILIAR DE ELETRICISTA COM ENCARGOS COMPLEMENTARES	Livro SINAPI: Cálculos e Parâmetros	H	0,0354280	26,61	0,94	
Composição Auxiliar	88264	SINAPI	ELETRICISTA COM ENCARGOS COMPLEMENTARES	Livro SINAPI: Cálculos e Parâmetros	H	0,0354280	34,87	1,24	
Insumo	00001570	SINAPI	TERMINAL A COMPRESSAO EM COBRE ESTANHADO PARA CABO 2,5 MM2, 1 FURO E 1 COMPRESSAO, PARA PARAFUSO DE FIXACAO M5	Material	UN	1,0000000	0,53	0,53	
Insumo	00034653	SINAPI	DISJUNTOR TERMOMAGNETICO PARA TRILHO DIN (IEC), MONOPOLAR, 6 - 32 A	Material	UN	1,0000000	7,22	7,22	
				MO sem LS =>	1,58	LS =>	0,00	MO com LS =>	1,58
				Valor do BDI =>	2,48	Valor com BDI =>			12,40
8.3.16	Código	Banco	Descrição	Tipo	Und	Quant.	Valor Unit	Total	
Composição	91959	SINAPI	INTERRUPTOR SIMPLES (2 MÓDULOS), 10A/250V, INCLUINDO SUPORTE E PLACA - FORNECIMENTO E INSTALAÇÃO. AF_03/2023	Instalações Elétricas - Eletrodutos Embutidos, Cabos, Caixas, Tomadas e Interruptores	UN	1,0000000	49,29	49,29	
Composição Auxiliar	91958	SINAPI	INTERRUPTOR SIMPLES (2 MÓDULOS), 10A/250V, SEM SUPORTE E SEM PLACA - FORNECIMENTO E INSTALAÇÃO. AF_03/2023	Instalações Elétricas - Eletrodutos Embutidos, Cabos, Caixas, Tomadas e Interruptores	UN	1,0000000	37,35	37,35	
Composição Auxiliar	91946	SINAPI	SUPORTE PARAFUSADO COM PLACA DE ENCAIXE 4" X 2" MÉDIO (1,30 M DO PISO) PARA PONTO ELÉTRICO - FORNECIMENTO E INSTALAÇÃO. AF_03/2023	Instalações Elétricas - Eletrodutos Embutidos, Cabos, Caixas, Tomadas e Interruptores	UN	1,0000000	11,94	11,94	
				MO sem LS =>	23,69	LS =>	0,00	MO com LS =>	23,69
				Valor do BDI =>	12,32	Valor com BDI =>			61,61
8.3.17	Código	Banco	Descrição	Tipo	Und	Quant.	Valor Unit	Total	
Composição	91967	SINAPI	INTERRUPTOR SIMPLES (3 MÓDULOS), 10A/250V, INCLUINDO SUPORTE E PLACA - FORNECIMENTO E INSTALAÇÃO. AF_03/2023	Instalações Elétricas - Eletrodutos Embutidos, Cabos, Caixas, Tomadas e Interruptores	UN	1,0000000	66,06	66,06	
Composição Auxiliar	91966	SINAPI	INTERRUPTOR SIMPLES (3 MÓDULOS), 10A/250V, SEM SUPORTE E SEM PLACA - FORNECIMENTO E INSTALAÇÃO. AF_03/2023	Instalações Elétricas - Eletrodutos Embutidos, Cabos, Caixas, Tomadas e Interruptores	UN	1,0000000	54,13	54,13	

Composição Auxiliar	91946	SINAPI	SUPORTE PARAFUSADO COM PLACA DE ENCAIXE 4" X 2" MÉDIO (1,30 M DO PISO) PARA PONTO ELÉTRICO - FORNECIMENTO E INSTALAÇÃO. AF_03/2023	Instalações Elétricas - Eletrodutos Embutidos, Cabos, Caixas, Tomadas e Interruptores	UN	1,0000000	11,94	11,94	
				MO sem LS =>	31,28	LS =>	0,01	MO com LS =>	31,29
				Valor do BDI =>	16,51	Valor com BDI =>			82,57
8.3.18	Código	Banco	Descrição	Tipo	Und	Quant.	Valor Unit	Total	
Composição	91924	SINAPI	CABO DE COBRE FLEXÍVEL ISOLADO, 1,5 MM², ANTI-CHAMA 450/750 V, PARA CIRCUITOS TERMINAIS - FORNECIMENTO E INSTALAÇÃO. AF_03/2023	Instalações Elétricas - Eletrodutos Embutidos, Cabos, Caixas, Tomadas e Interruptores	M	1,0000000	3,45	3,45	
Composição Auxiliar	88247	SINAPI	AUXILIAR DE ELETRICISTA COM ENCARGOS COMPLEMENTARES	Livro SINAPI: Cálculos e Parâmetros	H	0,0230000	26,61	0,61	
Composição Auxiliar	88264	SINAPI	ELETRICISTA COM ENCARGOS COMPLEMENTARES	Livro SINAPI: Cálculos e Parâmetros	H	0,0230000	34,87	0,80	
Insumo	00001013	SINAPI	CABO DE COBRE, FLEXÍVEL, CLASSE 4 OU 5, ISOLACAO EM PVC/A, ANTICHAMA BWF-B, 1 CONDUTOR, 450/750 V, SECAO NOMINAL 1,5 MM2	Material	M	1,2434000	1,61	2,00	
Insumo	00021127	SINAPI	FITA ISOLANTE ADESIVA ANTICHAMA, USO ATE 750 V, EM ROLO DE 19 MM X 5 M	Material	UN	0,0094000	4,58	0,04	
				MO sem LS =>	1,02	LS =>	0,01	MO com LS =>	1,03
				Valor do BDI =>	0,86	Valor com BDI =>			4,31
8.3.19	Código	Banco	Descrição	Tipo	Und	Quant.	Valor Unit	Total	
Composição	91932	SINAPI	CABO DE COBRE FLEXÍVEL ISOLADO, 10 MM², ANTI-CHAMA 450/750 V, PARA CIRCUITOS TERMINAIS - FORNECIMENTO E INSTALAÇÃO. AF_03/2023	Instalações Elétricas - Eletrodutos Embutidos, Cabos, Caixas, Tomadas e Interruptores	M	1,0000000	19,12	19,12	
Composição Auxiliar	88264	SINAPI	ELETRICISTA COM ENCARGOS COMPLEMENTARES	Livro SINAPI: Cálculos e Parâmetros	H	0,0760000	34,87	2,65	
Composição Auxiliar	88247	SINAPI	AUXILIAR DE ELETRICISTA COM ENCARGOS COMPLEMENTARES	Livro SINAPI: Cálculos e Parâmetros	H	0,0760000	26,61	2,02	
Insumo	00000980	SINAPI	CABO DE COBRE, FLEXÍVEL, CLASSE 4 OU 5, ISOLACAO EM PVC/A, ANTICHAMA BWF-B, 1 CONDUTOR, 450/750 V, SECAO NOMINAL 10 MM2	Material	M	1,2434000	11,59	14,41	
Insumo	00021127	SINAPI	FITA ISOLANTE ADESIVA ANTICHAMA, USO ATE 750 V, EM ROLO DE 19 MM X 5 M	Material	UN	0,0094000	4,58	0,04	
				MO sem LS =>	3,39	LS =>	0,01	MO com LS =>	3,40
				Valor do BDI =>	4,78	Valor com BDI =>			23,90
8.3.20	Código	Banco	Descrição	Tipo	Und	Quant.	Valor Unit	Total	
Composição	91926	SINAPI	CABO DE COBRE FLEXÍVEL ISOLADO, 2,5 MM², ANTI-CHAMA 450/750 V, PARA CIRCUITOS TERMINAIS - FORNECIMENTO E INSTALAÇÃO. AF_03/2023	Instalações Elétricas - Eletrodutos Embutidos, Cabos, Caixas, Tomadas e Interruptores	M	1,0000000	4,98	4,98	
Composição Auxiliar	88264	SINAPI	ELETRICISTA COM ENCARGOS COMPLEMENTARES	Livro SINAPI: Cálculos e Parâmetros	H	0,0290000	34,87	1,01	
Composição Auxiliar	88247	SINAPI	AUXILIAR DE ELETRICISTA COM ENCARGOS COMPLEMENTARES	Livro SINAPI: Cálculos e Parâmetros	H	0,0290000	26,61	0,77	
Insumo	00001014	SINAPI	CABO DE COBRE, FLEXÍVEL, CLASSE 4 OU 5, ISOLACAO EM PVC/A, ANTICHAMA BWF-B, 1 CONDUTOR, 450/750 V, SECAO NOMINAL 2,5 MM2	Material	M	1,2434000	2,54	3,16	
Insumo	00021127	SINAPI	FITA ISOLANTE ADESIVA ANTICHAMA, USO ATE 750 V, EM ROLO DE 19 MM X 5 M	Material	UN	0,0094000	4,58	0,04	
				MO sem LS =>	1,29	LS =>	0,01	MO com LS =>	1,30
				Valor do BDI =>	1,24	Valor com BDI =>			6,22
8.3.21	Código	Banco	Descrição	Tipo	Und	Quant.	Valor Unit	Total	
Composição	91928	SINAPI	CABO DE COBRE FLEXÍVEL ISOLADO, 4 MM², ANTI-CHAMA 450/750 V, PARA CIRCUITOS TERMINAIS - FORNECIMENTO E INSTALAÇÃO. AF_03/2023	Instalações Elétricas - Eletrodutos Embutidos, Cabos, Caixas, Tomadas e Interruptores	M	1,0000000	7,68	7,68	
Composição Auxiliar	88264	SINAPI	ELETRICISTA COM ENCARGOS COMPLEMENTARES	Livro SINAPI: Cálculos e Parâmetros	H	0,0390000	34,87	1,36	
Composição Auxiliar	88247	SINAPI	AUXILIAR DE ELETRICISTA COM ENCARGOS COMPLEMENTARES	Livro SINAPI: Cálculos e Parâmetros	H	0,0390000	26,61	1,04	
Insumo	00000981	SINAPI	CABO DE COBRE, FLEXÍVEL, CLASSE 4 OU 5, ISOLACAO EM PVC/A, ANTICHAMA BWF-B, 1 CONDUTOR, 450/750 V, SECAO NOMINAL 4 MM2	Material	M	1,2434000	4,22	5,25	
Insumo	00021127	SINAPI	FITA ISOLANTE ADESIVA ANTICHAMA, USO ATE 750 V, EM ROLO DE 19 MM X 5 M	Material	UN	0,0094000	4,58	0,04	
				MO sem LS =>	1,74	LS =>	0,00	MO com LS =>	1,74
				Valor do BDI =>	1,92	Valor com BDI =>			9,60
8.3.22	Código	Banco	Descrição	Tipo	Und	Quant.	Valor Unit	Total	
Composição	91930	SINAPI	CABO DE COBRE FLEXÍVEL ISOLADO, 6 MM², ANTI-CHAMA 450/750 V, PARA CIRCUITOS TERMINAIS - FORNECIMENTO E INSTALAÇÃO. AF_03/2023	Instalações Elétricas - Eletrodutos Embutidos, Cabos, Caixas, Tomadas e Interruptores	M	1,0000000	10,72	10,72	
Composição Auxiliar	88264	SINAPI	ELETRICISTA COM ENCARGOS COMPLEMENTARES	Livro SINAPI: Cálculos e Parâmetros	H	0,0510000	34,87	1,78	
Composição Auxiliar	88247	SINAPI	AUXILIAR DE ELETRICISTA COM ENCARGOS COMPLEMENTARES	Livro SINAPI: Cálculos e Parâmetros	H	0,0510000	26,61	1,36	

Insumo	00000982	SINAPI	CABO DE COBRE, FLEXIVEL, CLASSE 4 OU 5, ISOLACAO EM PVC/A, ANTICHAMA BWF-B, 1 CONDUTOR, 450/750 V, SECAO NOMINAL 6 MM2	Material	M	1,2434000	6,07	7,55	
Insumo	00021127	SINAPI	FITA ISOLANTE ADESIVA ANTICHAMA, USO ATE 750 V, EM ROLO DE 19 MM X 5 M	Material	UN	0,0094000	4,58	0,04	
MO sem LS =>					2,27	LS =>	0,01	MO com LS =>	2,28
Valor do BDI =>					2,68			Valor com BDI =>	13,40

8.3.23	Código	Banco	Descrição	Tipo	Und	Quant.	Valor Unit	Total	
Composição	93659	SINAPI	DISJUNTOR MONOPOLAR TIPO DIN, CORRENTE NOMINAL DE 50A - FORNECIMENTO E INSTALAÇÃO, AF_07/2025	Instalações Elétricas - Quadros, Cabos, Disjuntores, Contadores e Barramentos Blindados	UN	1,0000000	22,62	22,62	
Composição Auxiliar	88247	SINAPI	AUXILIAR DE ELETRICISTA COM ENCARGOS COMPLEMENTARES	Livro SINAPI: Cálculos e Parâmetros	H	0,1765820	26,61	4,70	
Composição Auxiliar	88264	SINAPI	ELETRICISTA COM ENCARGOS COMPLEMENTARES	Livro SINAPI: Cálculos e Parâmetros	H	0,1765820	34,87	6,16	
Insumo	00001575	SINAPI	TERMINAL A COMPRESSAO EM COBRE ESTANHADO PARA CABO 16 MM2, 1 FURO E 1 COMPRESSAO, PARA PARAFUSO DE FIXACAO M6	Material	UN	1,0000000	1,06	1,06	
Insumo	00034686	SINAPI	DISJUNTOR TERMOMAGNETICO PARA TRILHO DIN (IEC), MONOPOLAR, 40 - 50 A	Material	UN	1,0000000	10,71	10,71	
				MO sem LS =>	7,89	LS =>	0,00	MO com LS =>	7,89
				Valor do BDI =>	5,65			Valor com BDI =>	28,27

8.3.24	Código	Banco	Descrição	Tipo	Und	Quant.	Valor Unit	Total		
Composição	101657	SINAPI	LUMINÁRIA DE LED PARA ILUMINAÇÃO PÚBLICA, DE 98 W ATÉ 137 W - FORNECIMENTO E INSTALAÇÃO. AF_02/2025_PS	Luminárias Externas	UN	1,0000000	531,23	531,23		
Composição Auxiliar	88264	SINAPI	ELETRICISTA COM ENCARGOS COMPLEMENTARES	Livro SINAPI: Cálculos e Parâmetros	H	0,2064000	34,87	7,20		
Composição Auxiliar	5928	SINAPI	GUINDAUTO HIDRÁULICO, CAPACIDADE MÁXIMA DE CARGA 6200 KG, MOMENTO MÁXIMO DE CARGA 11,7 TM, ALCANCE MÁXIMO HORIZONTAL 9,70 M, INCLUSIVE CAMINHÃO TOCO PBT 16.000 KG, POTÊNCIA DE 189 CV - CHP DIURNO. AF_06/2014	Custos Horários Produtivo e Improdutivo dos Equipamentos	CHP	0,2016071	306,54	61,80		
Composição Auxiliar	88247	SINAPI	AUXILIAR DE ELETRICISTA COM ENCARGOS COMPLEMENTARES	Livro SINAPI: Cálculos e Parâmetros	H	0,2064000	26,61	5,49		
Composição Auxiliar	5930	SINAPI	GUINDAUTO HIDRÁULICO, CAPACIDADE MÁXIMA DE CARGA 6200 KG, MOMENTO MÁXIMO DE CARGA 11,7 TM, ALCANCE MÁXIMO HORIZONTAL 9,70 M, INCLUSIVE CAMINHÃO TOCO PBT 16.000 KG, POTÊNCIA DE 189 CV - CHI DIURNO. AF_06/2014	Custos Horários Produtivo e Improdutivo dos Equipamentos	CHI	0,0517014	79,86	4,13		
Insumo	00021127	SINAPI	FITA ISOLANTE ADESIVA ANTICHAMA, USO ATE 750 V, EM ROLO DE 19 MM X 5 M	Material	UN	0,0140000	4,58	0,06		
Insumo	00042243	SINAPI	LUMINARIA DE LED PARA ILUMINACAO PUBLICA, DE 98 W ATÉ 137 W, INVOLUCRO EM ALUMINIO OU ACO INOX	Material	UN	1,0000000	452,55	452,55		
					MO sem LS =>	16,82	LS =>	0,01	MO com LS =>	16,83
					Valor do BDI =>	132,80			Valor com BDI =>	664,03

8.3.25	Código	Banco	Descrição	Tipo	Und	Quant.	Valor Unit	Total	
Composição	Comp 006	Próprio	POSTE DE CONCRETO COM COMPRIMENTO NOMINAL DE 9 M, ENGASTAMENTO BASE CONCRETADA COM 1 M DE CONCRETO E 0,5 M DE SOLO . AF_11/2019 (composição referencia: SINAPI 100603 01/2026)	INEL - INSTALAÇÃO ELÉTRICA/ELETRIFICAÇÃO E ILUMINAÇÃO EXTERNA	un	1,0000000	3.108,17	3.108,17	
Composição Auxiliar	88264	SINAPI	ELETRICISTA COM ENCARGOS COMPLEMENTARES	Livro SINAPI: Cálculos e Parâmetros	H	14,0670000	34,87	490,56	
Composição Auxiliar	94962	SINAPI	CONCRETO MAGRO PARA LASTRO, TRAÇO 1:4,5:4,5 (EM MASSA SECA DE CIMENTO/ AREIA MÉDIA/ BRITA 1) - PREPARO MECÂNICO COM BETONEIRA 400 L. AF_05/2021	Produção de Concreto	m³	1,6280000	651,08	1.059,96	
Composição Auxiliar	88247	SINAPI	AUXILIAR DE ELETRICISTA COM ENCARGOS COMPLEMENTARES	Livro SINAPI: Cálculos e Parâmetros	H	4,3280000	26,61	115,15	
Composição Auxiliar	5928	SINAPI	GUINDAUTO HIDRÁULICO, CAPACIDADE MÁXIMA DE CARGA 6200 KG, MOMENTO MÁXIMO DE CARGA 11,7 TM, ALCANCE MÁXIMO HORIZONTAL 9,70 M, INCLUSIVE CAMINHÃO TOCO PBT 16.000 KG, POTÊNCIA DE 189 CV - CHP DIURNO. AF_06/2014	Custos Horários Produtivo e Improdutivo dos Equipamentos	CHP	0,0790000	306,54	24,22	
Insumo	00005044	SINAPI	POSTE DE CONCRETO ARMADO DE SECAO CIRCULAR, EXTENSAO DE 9,00 M, RESISTENCIA DE 200 A 300 DAN, TIPO C-14	Material	UN	1,0000000	1.039,39	1.039,39	
Insumo	00000863	SINAPI	CABO DE COBRE NU 35 MM2 MEIO-DURO	Material	M	9,0000000	42,10	378,90	
				MO sem LS =>	556,33	LS =>	0,00	MO com LS =>	556,33
				Valor do BDI =>	777,04	Valor com BDI =>		3.885,21	

8.3.26	Código	Banco	Descrição	Tipo	Und	Quant.	Valor Unit	Total
--------	--------	-------	-----------	------	-----	--------	------------	-------

Composição	91927	SINAPI	CABO DE COBRE FLEXÍVEL ISOLADO, 2,5 MM², ANTI-CHAMA 0,6/1,0 KV, PARA CIRCUITOS TERMINAIS - FORNECIMENTO E INSTALAÇÃO. AF_03/2023	Instalações Elétricas - Eletrodutos Embutidos, Cabos, Caixas, Tomadas e Interruptores	M	1,0000000	5,58	5,58	
Composição Auxiliar	88247	SINAPI	AUXILIAR DE ELETRICISTA COM ENCARGOS COMPLEMENTARES	Livro SINAPI: Cálculos e Parâmetros	H	0,0290000	26,61	0,77	
Composição Auxiliar	88264	SINAPI	ELETRICISTA COM ENCARGOS COMPLEMENTARES	Livro SINAPI: Cálculos e Parâmetros	H	0,0290000	34,87	1,01	
Insumo	00021127	SINAPI	FITA ISOLANTE ADESIVA ANTICHAMA, USO ATE 750 V, EM ROLO DE 19 MM X 5 M	Material	UN	0,0094000	4,58	0,04	
Insumo	00001022	SINAPI	CABO DE COBRE, FLEXIVEL, CLASSE 4 OU 5, ISOLACAO EM PVC/A, ANTICHAMA BWF-B, COBERTURA PVC-ST1, ANTICHAMA BWF-B, 1 CONDUTOR, 0,6/1 KV, SECAO NOMINAL 2,5 MM2	Material	M	1,2434000	3,02	3,76	
				MO sem LS =>	1,29	LS =>	0,01	MO com LS =>	1,30
				Valor do BDI =>	1,39			Valor com BDI =>	6,97

8.3.27	Código	Banco	Descrição	Tipo	Und	Quant.	Valor Unit	Total
Composição	101888	SINAPI	CABO DE COBRE ISOLADO, 25 MM², ANTI-CHAMA 450/750 V, INSTALADO EM ELETROCALHA OU PERFILADO - FORNECIMENTO E INSTALAÇÃO. AF_07/2025	Instalações Elétricas - Quadros, Cabos, Disjuntores, Contatores e Barramentos Blindados	M	1,0000000	27,92	27,92
Composição Auxiliar	88247	SINAPI	AUXILIAR DE ELETRICISTA COM ENCARGOS COMPLEMENTARES	Livro SINAPI: Cálculos e Parâmetros	H	0,0201020	26,61	0,53
Composição Auxiliar	88264	SINAPI	ELETRICISTA COM ENCARGOS COMPLEMENTARES	Livro SINAPI: Cálculos e Parâmetros	H	0,0201020	34,87	0,70
Insumo	00039232	SINAPI	CABO DE COBRE, FLEXIVEL, CLASSE 4 OU 5, ISOLACAO EM PVC/A, ANTICHAMA BWF-B, 1 CONDUTOR, 450/750 V, SECAO NOMINAL 25 MM2	Material	M	1,0270000	25,94	26,64
Insumo	00021127	SINAPI	FITA ISOLANTE ADESIVA ANTICHAMA, USO ATE 750 V, EM ROLO DE 19 MM X 5 M	Material	UN	0,0100000	4,58	0,05
				MO sem LS =>	0,89	LS =>	MO com LS =>	0,90
				Valor do BDI =>	6,98		Valor com BDI =>	34,90

8.3.28	Código	Banco	Descrição	Tipo	Und	Quant.	Valor Unit	Total		
Composição	97669	SINAPI	ELETRODUTO FLEXÍVEL CORRUGADO, PEAD, DN 90 (3"). PARA REDE ENTERRADA DE DISTRIBUIÇÃO DE ENERGIA ELÉTRICA - FORNECIMENTO E INSTALAÇÃO. AF_12/2021	Redes Enterradas de Distribuição Elétrica	M	1,0000000	20,13	20,13		
Composição Auxiliar	88264	SINAPI	ELETRICISTA COM ENCARGOS COMPLEMENTARES	Livro SINAPI: Cálculos e Parâmetros	H	0,1511000	34,87	5,27		
Composição Auxiliar	88247	SINAPI	AUXILIAR DE ELETRICISTA COM ENCARGOS COMPLEMENTARES	Livro SINAPI: Cálculos e Parâmetros	H	0,1511000	26,61	4,02		
Insumo	00002442	SINAPI	ELETRODUTO/DUTO PEAD FLEXIVEL PAREDE SIMPLES, CORRUGACAO HELICOIDAL, COR PRETA, SEM ROSCA, DE 3", CRC 680 N, PARA CABEAMENTO SUBTERRANEO (NBR 15715)	Material	M	1,1000000	9,86	10,85		
					MO sem LS =>	6,75	LS =>	0,00	MO com LS =>	6,75
					Valor do BDI =>	5,03			Valor com BDI =>	25,16

8.3.29	Código	Banco	Descrição	Tipo	Und	Quant.	Valor Unit	Total	
Composição	Comp 012	Próprio	DISJUNTOR TRIPOLAR TIPO DIN, CORRENTE NOMINAL DE 70A - FORNECIMENTO E INSTALAÇÃO. (COMPOSIÇÃO DE REFERÊNCIA: SINAPI 93673 - 04/2023)	INEL - INSTALAÇÃO ELÉTRICA/ELETRIFICAÇÃO E ILUMINAÇÃO EXTERNA	un	1,0000000	152,07	152,07	
Composição Auxiliar	88247	SINAPI	AUXILIAR DE ELETRICISTA COM ENCARGOS COMPLEMENTARES	Livro SINAPI: Cálculos e Parâmetros	H	0,5677000	26,61	15,10	
Composição Auxiliar	88264	SINAPI	ELETRICISTA COM ENCARGOS COMPLEMENTARES	Livro SINAPI: Cálculos e Parâmetros	H	0,5677000	34,87	19,80	
Insumo	COTAÇÃO 614	Próprio	Disjuntor Termomagnético Easy9 Tripolar 70A Curva C 3KA 400V EZ9F33370 Schneider	Material	un	1,0000000	113,99	113,99	
Insumo	00001575	SINAPI	TERMINAL A COMPRESSAO EM COBRE ESTANHADO PARA CABO 16 MM2, 1 FURO E 1 COMPRESSAO, PARA PARAFUSO DE FIXACAO M6	Material	UN	3,0000000	1,06	3,18	
				MO sem LS =>	25,37	LS =>	0,01	MO com LS =>	25,38
				Valor do BDI =>	38,01			Valor com BDI =>	190,08

8.3.30	Código	Banco	Descrição	Tipo	Und	Quant.	Valor Unit	Total
Composição	Comp 007	Próprio	QUADRO DE DISTRIBUIÇÃO DE ENERGIA EM CHAPA DE AÇO GALVANIZADO, DE EMBUTIR, COM BARRAMENTO TRIFÁSICO, PARA 16 DISJUNTORES DIN 100A - FORNECIMENTO E INSTALAÇÃO. AF_10/2020 (COMPOSIÇÃO REFERÊNCIA: SINAPI 101883)	INEL - INSTALAÇÃO ELÉTRICA/ELETRIFICAÇÃO E ILUMINAÇÃO EXTERNA	un	1,0000000	468,61	468,61
Composição Auxiliar	88264	SINAPI	ELETRICISTA COM ENCARGOS COMPLEMENTARES	Livro SINAPI: Cálculos e Parâmetros	H	0,5335000	34,87	18,60
Composição Auxiliar	87367	SINAPI	ARGAMASSA TRAÇO 1:1:6 (EM VOLUME DE CIMENTO, CAL E AREIA MÉDIA ÚMIDA) PARA EMBOÇO/MASSA ÚNICA/ASSENTAMENTO DE ALVENARIA DE VEDAÇÃO, PREPARO MANUAL. AF_08/2019	Argamassas	m³	0,0134000	924,99	12,39
Composição Auxiliar	88247	SINAPI	AUXILIAR DE ELETRICISTA COM ENCARGOS COMPLEMENTARES	Livro SINAPI: Cálculos e Parâmetros	H	0,5335000	26,61	14,19

Insumo	00013395	SINAPI	QUADRO DE DISTRIBUICAO COM BARRAMENTO TRIFASICO, DE EMBUTIR, EM CHAPA DE ACO GALVANIZADO, PARA 18 DISJUNTORES DIN, 100 A	Material	UN	1,0000000	423,42	423,42		
				MO sem LS =>	26,29	LS =>	0,01	MO com LS =>	26,30	
				Valor do BDI =>	117,15				Valor com BDI =>	585,76
8.3.31	Código	Banco	Descrição	Tipo	Und	Quant.	Valor Unit	Total		
Composição	Comp 013	Próprio	QUADRO DE DISTRIBUIÇÃO DE ENERGIA EM CHAPA DE AÇO GALVANIZADO, DE EMBUTIR, COM BARRAMENTO TRIFÁSICO, PARA 48 DISJUNTORES DIN 100A - FORNECIMENTO E INSTALAÇÃO. (COMPOSIÇÃO REFERÊNCIA SINAPI CÓD. 106023 08/2025)	INEL - INSTALAÇÃO ELÉTRICA/ELETRIFICAÇÃO E ILUMINAÇÃO EXTERNA	un	1,0000000	1.138,62	1.138,62		
Composição Auxiliar	87367	SINAPI	ARGAMASSA TRAÇO 1:1:6 (EM VOLUME DE CIMENTO, CAL E AREIA MÉDIA ÚMIDA) PARA EMBOÇO/MASSA ÚNICA/ASSENTAMENTO DE ALVENARIA DE VEDAÇÃO, PREPARO MANUAL. AF_08/2019	Argamassas	m³	0,0134219	924,99	12,42		
Composição Auxiliar	88264	SINAPI	ELETRICISTA COM ENCARGOS COMPLEMENTARES	Livro SINAPI: Cálculos e Parâmetros	H	1,9456000	34,87	67,85		
Composição Auxiliar	88247	SINAPI	AUXILIAR DE ELETRICISTA COM ENCARGOS COMPLEMENTARES	Livro SINAPI: Cálculos e Parâmetros	H	1,9456000	26,61	51,76		
Insumo	COTAÇÃO 1577	Próprio	BARRAMENTO TIPO NEUTRO / TERRA PARA QUADRO DE DISTRIBUICAO, COM 18 /24 DISJUNTORES	Material	un	3,0000000	40,08	120,24		
Insumo	COTAÇÃO 1584	Próprio	SUPORTE PARA 24 DISJUNTORES	Material	un	1,0000000	10,00	10,00		
Insumo	00039763	SINAPI	QUADRO DE DISTRIBUICAO COM BARRAMENTO TRIFASICO, DE EMBUTIR, EM CHAPA DE ACO GALVANIZADO, PARA 48 DISJUNTORES DIN, 100 A	Material	UN	1,0000000	876,36	876,36		
				MO sem LS =>	89,41	LS =>	0,01	MO com LS =>	89,42	
				Valor do BDI =>	284,65				Valor com BDI =>	1.423,27
8.3.32	Código	Banco	Descrição	Tipo	Und	Quant.	Valor Unit	Total		
Composição	101871	SINAPI	QUADRO DE DISTRIBUIÇÃO DE LUZ EM PVC PARA 4 DISJUNTORES - FORNECIMENTO E INSTALAÇÃO. AF_07/2025	Instalações Elétricas - Quadros, Cabos, Disjuntores, Contatores e Barramentos Blindados	UN	1,0000000	145,14	145,14		
Composição Auxiliar	88264	SINAPI	ELETRICISTA COM ENCARGOS COMPLEMENTARES	Livro SINAPI: Cálculos e Parâmetros	H	0,9252740	34,87	32,27		
Composição Auxiliar	87367	SINAPI	ARGAMASSA TRAÇO 1:1:6 (EM VOLUME DE CIMENTO, CAL E AREIA MÉDIA ÚMIDA) PARA EMBOÇO/MASSA ÚNICA/ASSENTAMENTO DE ALVENARIA DE VEDAÇÃO, PREPARO MANUAL. AF_08/2019	Argamassas	m³	0,0042000	924,99	3,88		
Composição Auxiliar	88247	SINAPI	AUXILIAR DE ELETRICISTA COM ENCARGOS COMPLEMENTARES	Livro SINAPI: Cálculos e Parâmetros	H	0,9252740	26,61	24,62		
Insumo	00039794	SINAPI	QUADRO DE DISTRIBUICAO, SEM BARRAMENTO, EM PVC, DE EMBUTIR, PARA 3 DISJUNTORES NEMA OU 4 DISJUNTORES DIN	Material	UN	1,0000000	42,38	42,38		
Insumo	00043894	SINAPI	SUPORTE PARA 4 DISJUNTORES	Material	UN	1,0000000	2,00	2,00		
Insumo	00043876	SINAPI	BARRAMENTO TIPO NEUTRO / TERRA PARA QUADRO DE DISTRIBUICAO, COM 6 /8 DISJUNTORES	Material	UN	2,0000000	20,00	40,00		
				MO sem LS =>	42,12	LS =>	0,01	MO com LS =>	42,13	
				Valor do BDI =>	36,28				Valor com BDI =>	181,42
8.3.33	Código	Banco	Descrição	Tipo	Und	Quant.	Valor Unit	Total		
Composição	101886	SINAPI	CABO DE COBRE ISOLADO, 16 MM², ANTI-CHAMA 450/750 V, INSTALADO EM ELETROCALHA OU PERFILADO - FORNECIMENTO E INSTALAÇÃO. AF_07/2025	Instalações Elétricas - Quadros, Cabos, Disjuntores, Contatores e Barramentos Blindados	M	1,0000000	17,46	17,46		
Composição Auxiliar	88247	SINAPI	AUXILIAR DE ELETRICISTA COM ENCARGOS COMPLEMENTARES	Livro SINAPI: Cálculos e Parâmetros	H	0,0067080	26,61	0,18		
Composição Auxiliar	88264	SINAPI	ELETRICISTA COM ENCARGOS COMPLEMENTARES	Livro SINAPI: Cálculos e Parâmetros	H	0,0067080	34,87	0,23		
Insumo	00021127	SINAPI	FITA ISOLANTE ADESIVA ANTICHAMA, USO ATE 750 V, EM ROLO DE 19 MM X 5 M	Material	UN	0,0100000	4,58	0,05		
Insumo	00000979	SINAPI	CABO DE COBRE, FLEXIVEL, CLASSE 4 OU 5, ISOLACAO EM PVC/A, ANTICHAMA BWF-B, 1 CONDUTOR, 450/750 V, SECAO NOMINAL 16 MM2	Material	M	1,0270000	16,56	17,01		
				MO sem LS =>	0,29	LS =>	0,01	MO com LS =>	0,30	
				Valor do BDI =>	4,36				Valor com BDI =>	21,82
8.3.34	Código	Banco	Descrição	Tipo	Und	Quant.	Valor Unit	Total		
Composição	91953	SINAPI	INTERRUPTOR SIMPLES (1 MÓDULO), 10A/250V, INCLUINDO SUPORTE E PLACA - FORNECIMENTO E INSTALAÇÃO. AF_03/2023	Instalações Elétricas - Eletrodutos Embutidos, Cabos, Caixas, Tomadas e Interruptores	UN	1,0000000	32,52	32,52		
Composição Auxiliar	91952	SINAPI	INTERRUPTOR SIMPLES (1 MÓDULO), 10A/250V, SEM SUPORTE E SEM PLACA - FORNECIMENTO E INSTALAÇÃO. AF_03/2023	Instalações Elétricas - Eletrodutos Embutidos, Cabos, Caixas, Tomadas e Interruptores	UN	1,0000000	20,58	20,58		

Composição Auxiliar	91946	SINAPI	SUPORTE PARAFUSADO COM PLACA DE ENCAIXE 4" X 2" MÉDIO (1,30 M DO PISO) PARA PONTO ELÉTRICO - FORNECIMENTO E INSTALAÇÃO. AF_03/2023	Instalações Elétricas - Eletrodutos Embutidos, Cabos, Caixas, Tomadas e Interruptores	UN	1,0000000	11,94	11,94		
				MO sem LS =>	16,09	LS =>	0,00	MO com LS =>	16,09	
				Valor do BDI =>	8,13				Valor com BDI =>	40,65

8.3.35	Código	Banco	Descrição	Tipo	Und	Quant.	Valor Unit	Total
Composição	91998	SINAPI	TOMADA BAIXA DE EMBUTIR (1 MÓDULO), 2P+T 10 A, SEM SUPORTE E SEM PLACA - FORNECIMENTO E INSTALAÇÃO. AF_03/2023	Instalações Elétricas - Eletrodutos Embutidos, Cabos, Caixas, Tomadas e Interruptores	UN	1,0000000	22,06	22,06
Composição Auxiliar	88247	SINAPI	AUXILIAR DE ELETRICISTA COM ENCARGOS COMPLEMENTARES	Livro SINAPI: Cálculos e Parâmetros	H	0,2420000	26,61	6,44
Composição Auxiliar	88264	SINAPI	ELETRICISTA COM ENCARGOS COMPLEMENTARES	Livro SINAPI: Cálculos e Parâmetros	H	0,2420000	34,87	8,44
Insumo	00038101	SINAPI	TOMADA 2P+T 10A, 250V (APENAS MÓDULO)	Material	UN	1,0000000	7,19	7,19
				MO sem LS =>	10,81	LS =>	0,01	10,82
				Valor do BDI =>	5,51	MO com LS => Valor com BDI =>		27,57

8.3.36	Código	Banco	Descrição	Tipo	Und	Quant.	Valor Unit	Total
Composição	101497	SINAPI	ENTRADA DE ENERGIA ELÉTRICA, AÉREA, BIFÁSICA, COM CAIXA DE SOBREPOR, CABO DE 10 MM2 E DISJUNTOR DIN 50A (NÃO INCLUSO O POSTE DE CONCRETO). AF_12/2025	Instalações Elétricas - Rede de Distribuição	UN	1,0000000	1.925,52	1.925,52
Composição Auxiliar	100578	SINAPI	ASSENTAMENTO DE POSTE DE CONCRETO COM COMPRIMENTO NOMINAL DE 9 M, CARGA NOMINAL MENOR OU IGUAL A 1000 DAN, ENGASTAMENTO SIMPLES COM 1,5 M DE SOLO (NÃO INCLUI FORNECIMENTO). AF_04/2025	Postes de Concreto e Metálicos	UN	1,0000000	648,02	648,02
Composição Auxiliar	91872	SINAPI	ELETRODUTO RÍGIDO ROSCÁVEL, PVC, DN 32 MM (1"), PARA CIRCUITOS TERMINAIS, INSTALADO EM PAREDE - FORNECIMENTO E INSTALAÇÃO. AF_03/2023	Instalações Elétricas - Eletrodutos Embutidos, Cabos, Caixas, Tomadas e Interruptores	M	6,0500000	19,49	117,94
Composição Auxiliar	91933	SINAPI	CABO DE COBRE FLEXÍVEL ISOLADO, 10 MM², ANTI-CHAMA 0,6/1,0 KV, PARA CIRCUITOS TERMINAIS - FORNECIMENTO E INSTALAÇÃO. AF_03/2023	Instalações Elétricas - Eletrodutos Embutidos, Cabos, Caixas, Tomadas e Interruptores	M	16,6500000	18,45	307,28
Composição Auxiliar	88264	SINAPI	ELETRICISTA COM ENCARGOS COMPLEMENTARES	Livro SINAPI: Cálculos e Parâmetros	H	3,1568000	34,87	110,09
Composição Auxiliar	91917	SINAPI	CURVA 90 GRAUS PARA ELETRODUTO, PVC, ROSCÁVEL, DN 32 MM (1"), PARA CIRCUITOS TERMINAIS, INSTALADA EM PAREDE - FORNECIMENTO E INSTALAÇÃO. AF_03/2023	Instalações Elétricas - Eletrodutos Embutidos, Cabos, Caixas, Tomadas e Interruptores	UN	1,0000000	24,95	24,95
Composição Auxiliar	93666	SINAPI	DISJUNTOR BIPOLAR TIPO DIN, CORRENTE NOMINAL DE 50A - FORNECIMENTO E INSTALAÇÃO. AF_07/2025	Instalações Elétricas - Quadros, Cabos, Disjuntores, Contatores e Barramentos Blindados	UN	1,0000000	64,62	64,62
Composição Auxiliar	88247	SINAPI	AUXILIAR DE ELETRICISTA COM ENCARGOS COMPLEMENTARES	Livro SINAPI: Cálculos e Parâmetros	H	0,6314000	26,61	16,80
Composição Auxiliar	96986	SINAPI	HASTE DE ATERRAMENTO, DIÂMETRO 3/4", COM 3 METROS - FORNECIMENTO E INSTALAÇÃO. AF_08/2023	Sistema de Proteção contra Descargas Atmosféricas - SPDA	UN	1,0000000	129,05	129,05
Composição Auxiliar	91885	SINAPI	LUVA PARA ELETRODUTO, PVC, ROSCÁVEL, DN 32 MM (1"), PARA CIRCUITOS TERMINAIS, INSTALADA EM PAREDE - FORNECIMENTO E INSTALAÇÃO. AF_03/2023	Instalações Elétricas - Eletrodutos Embutidos, Cabos, Caixas, Tomadas e Interruptores	UN	1,0000000	15,37	15,37
Composição Auxiliar	96977	SINAPI	CORDOALHA DE COBRE NU 50 MM², ENTERRADA - FORNECIMENTO E INSTALAÇÃO. AF_08/2023	Sistema de Proteção contra Descargas Atmosféricas - SPDA	M	1,9500000	65,00	126,76
Composição Auxiliar	104749	SINAPI	CONECTOR GRAMPO METÁLICO TIPO OLHAL, PARA SPDA, PARA HASTE DE ATERRAMENTO DE 3/4" E CABOS DE 10 A 50 MM2 - FORNECIMENTO E INSTALAÇÃO. AF_08/2023	Sistema de Proteção contra Descargas Atmosféricas - SPDA	UN	1,0000000	22,33	22,33
Composição Auxiliar	91919	SINAPI	CURVA 180 GRAUS PARA ELETRODUTO, PVC, ROSCÁVEL, DN 32 MM (1"), PARA CIRCUITOS TERMINAIS, INSTALADA EM PAREDE - FORNECIMENTO E INSTALAÇÃO. AF_03/2023	Instalações Elétricas - Eletrodutos Embutidos, Cabos, Caixas, Tomadas e Interruptores	UN	1,0000000	27,25	27,25
Insumo	00011267	SINAPI	ARRUELA LISA, REDONDA, DE LATÃO POLIDO, DIÂMETRO NOMINAL 5/8", DIÂMETRO EXTERNO = 34 MM, DIÂMETRO DO FURO = 17 MM, ESPESSURA = *2,5" MM	Material	UN	2,0000000	1,43	2,86
Insumo	00034643	SINAPI	CAIXA DE INSPECAO PARA ATERRAMENTO E PARA RAIOS, EM POLIPROPILENO, DIÂMETRO = 300 MM X ALTURA = 400 MM (INCLUIDA TAMPÁ SEM ESCOTILHA)	Material	UN	1,0000000	39,62	39,62
Insumo	00001094	SINAPI	ARMAÇÃO VERTICAL COM HASTE E CONTRA-PINO, EM CHAPA DE AÇO GALVANIZADO 3/16", COM 1 ESTRIBO, SEM ISOLADOR	Material	UN	1,0000000	18,24	18,24

Insumo	00039997	SINAPI	PORCA ZINCADA, SEXTAVADA, DIAMETRO 1/4"	Material	UN	2,0000000	0,29	0,58	
Insumo	00004346	SINAPI	PARAFUSO DE FERRO POLIDO, SEXTAVADO, COM ROSCA PARCIAL, DIAMETRO 5/8", COMPRIMENTO 6", COM PORCA E ARRUELA DE PRESSAO MEDIA	Material	UN	3,0000000	9,84	29,52	
Insumo	00039996	SINAPI	VERGALHAO ZINCADO ROSCA TOTAL, 1/4" (6,3 MM)	Material	M	0,1664000	3,67	0,61	
Insumo	00011950	SINAPI	BUCHA DE NYLON SEM ABA S6, COM PARAFUSO DE 4,20 X 40 MM EM ACO ZINCADO COM ROSCA SOBERBA, CABECA CHATA E FENDA PHILLIPS	Material	UN	4,0000000	0,20	0,80	
Insumo	00003398	SINAPI	ISOLADOR DE PORCELANA, TIPO ROLDANA, DIMENSOES DE *72" X *72" MM, PARA USO EM BAIXA TENSAO	Material	UN	1,0000000	5,41	5,41	
Insumo	00039809	SINAPI	CAIXA PARA MEDIDOR POLIFASICO, EM POLICARBONATO / TERMOPLASTICO, PARA ALOJAR 1 DISJUNTOR (PADRAO DA CONCESSIONARIA LOCAL)	Material	UN	1,0000000	213,96	213,96	
Insumo	00014153	SINAPI	FITA METALICA PERFURADA, L = *18" MM, ROLO DE 30 M, CARGA RECOMENDADA = *30" KGF	Material	UN	0,0600000	57,68	3,46	
				MO sem LS =>	445,89	LS =>	0,01	MO com LS =>	445,90
				Valor do BDI =>	481,38			Valor com BDI =>	2.406,90

8.3.37	Código	Banco	Descrição	Tipo	Und	Quant.	Valor Unit	Total
Composição	101507	SINAPI	ENTRADA DE ENERGIA ELÉTRICA, AÉREA, TRIFÁSICA, COM CAIXA DE SOBREPOR, CABO DE 25 MM2 E DISJUNTOR DIN 50A (NÃO INCLUSO O POSTE DE CONCRETO). AF_12/2025	Instalações Elétricas - Rede de Distribuição	UN	1,0000000	2.338,95	2.338,95
Composição Auxiliar	93673	SINAPI	DISJUNTOR TRIPOLAR TIPO DIN, CORRENTE NOMINAL DE 50A - FORNECIMENTO E INSTALAÇÃO. AF_07/2025	Instalações Elétricas - Quadros, Cabos, Disjuntores, Contatores e Barramentos Blindados	UN	1,0000000	86,50	86,50
Composição Auxiliar	88247	SINAPI	AUXILIAR DE ELETRICISTA COM ENCARGOS COMPLEMENTARES	Livro SINAPI: Cálculos e Parâmetros	H	0,6314000	26,61	16,80
Composição Auxiliar	96977	SINAPI	CORDOALHA DE COBRE NU 50 MM², ENTERRADA - FORNECIMENTO E INSTALAÇÃO. AF_08/2023	Sistema de Proteção contra Descargas Atmosféricas - SPDA	M	1,9500000	65,00	126,76
Composição Auxiliar	104749	SINAPI	CONECTOR GRAMPO METÁLICO TIPO OLHAL, PARA SPDA, PARA HASTE DE ATERRAMENTO DE 3/4" E CABOS DE 10 A 50 MM2 - FORNECIMENTO E INSTALAÇÃO. AF_08/2023	Sistema de Proteção contra Descargas Atmosféricas - SPDA	UN	1,0000000	22,33	22,33
Composição Auxiliar	92984	SINAPI	CABO DE COBRE FLEXÍVEL ISOLADO, 25 MM², ANTI-CHAMA 0,6/1,0 KV, PARA REDE ENTERRADA DE DISTRIBUIÇÃO DE ENERGIA ELÉTRICA - FORNECIMENTO E INSTALAÇÃO. AF_12/2021	Redes Enterradas de Distribuição Elétrica	M	22,2000000	31,48	698,82
Composição Auxiliar	100578	SINAPI	ASSENTAMENTO DE POSTE DE CONCRETO COM COMPRIMENTO NOMINAL DE 9 M, CARGA NOMINAL MENOR OU IGUAL A 1000 DAN, ENGASTAMENTO SIMPLES COM 1,5 M DE SOLO (NÃO INCLUI FORNECIMENTO). AF_04/2025	Postes de Concreto e Metálicos	UN	1,0000000	648,02	648,02
Composição Auxiliar	91885	SINAPI	LUVA PARA ELETRODUTO, PVC, ROSCÁVEL, DN 32 MM (1"), PARA CIRCUITOS TERMINAIS, INSTALADA EM PAREDE - FORNECIMENTO E INSTALAÇÃO. AF_03/2023	Instalações Elétricas - Eletrodutos Embutidos, Cabos, Caixas, Tomadas e Interruptores	UN	1,0000000	15,37	15,37
Composição Auxiliar	91919	SINAPI	CURVA 180 GRAUS PARA ELETRODUTO, PVC, ROSCÁVEL, DN 32 MM (1"), PARA CIRCUITOS TERMINAIS, INSTALADA EM PAREDE - FORNECIMENTO E INSTALAÇÃO. AF_03/2023	Instalações Elétricas - Eletrodutos Embutidos, Cabos, Caixas, Tomadas e Interruptores	UN	1,0000000	27,25	27,25
Composição Auxiliar	91917	SINAPI	CURVA 90 GRAUS PARA ELETRODUTO, PVC, ROSCÁVEL, DN 32 MM (1"), PARA CIRCUITOS TERMINAIS, INSTALADA EM PAREDE - FORNECIMENTO E INSTALAÇÃO. AF_03/2023	Instalações Elétricas - Eletrodutos Embutidos, Cabos, Caixas, Tomadas e Interruptores	UN	1,0000000	24,95	24,95
Composição Auxiliar	96986	SINAPI	HASTE DE ATERRAMENTO, DIÂMETRO 3/4", COM 3 METROS - FORNECIMENTO E INSTALAÇÃO. AF_08/2023	Sistema de Proteção contra Descargas Atmosféricas - SPDA	UN	1,0000000	129,05	129,05
Composição Auxiliar	88264	SINAPI	ELETRICISTA COM ENCARGOS COMPLEMENTARES	Livro SINAPI: Cálculos e Parâmetros	H	3,1568000	34,87	110,09
Composição Auxiliar	91872	SINAPI	ELETRODUTO RÍGIDO ROSCÁVEL, PVC, DN 32 MM (1"), PARA CIRCUITOS TERMINAIS, INSTALADO EM PAREDE - FORNECIMENTO E INSTALAÇÃO. AF_03/2023	Instalações Elétricas - Eletrodutos Embutidos, Cabos, Caixas, Tomadas e Interruptores	M	6,0500000	19,49	117,94
Insumo	00001094	SINAPI	ARMACAO VERTICAL COM HASTE E CONTRA-PINO, EM CHAPA DE ACO GALVANIZADO 3/16", COM 1 ESTRIBO, SEM ISOLADOR	Material	UN	1,0000000	18,24	18,24
Insumo	00039996	SINAPI	VERGALHAO ZINCADO ROSCA TOTAL, 1/4" (6,3 MM)	Material	M	0,1664000	3,67	0,61

Insumo	00011950	SINAPI	BUCHA DE NYLON SEM ABA S6, COM PARAFUSO DE 4,20 X 40 MM EM ACO ZINCADO COM ROSCA SOBERBA, CABECA CHATA E FENDA PHILLIPS	Material	UN	4,0000000	0,20	0,80
Insumo	00034643	SINAPI	CAIXA DE INSPECACAO PARA ATERRAMENTO E PARA RAIOS, EM POLIPROPILENO, DIAMETRO = 300 MM X ALTURA = 400 MM (INCLUIDA TAMPA SEM ESCOTILHA)	Material	UN	1,0000000	39,62	39,62
Insumo	00039809	SINAPI	CAIXA PARA MEDIDOR POLIFASICO, EM POLICARBONATO / TERMOPLASTICO, PARA ALOJAR 1 DISJUNTOR (PADRAO DA CONCESSIONARIA LOCAL)	Material	UN	1,0000000	213,96	213,96
Insumo	00003398	SINAPI	ISOLADOR DE PORCELANA, TIPO ROLDANA, DIMENSOES DE "72" X "72" MM, PARA USO EM BAIXA TENSÃO	Material	UN	1,0000000	5,41	5,41
Insumo	00039997	SINAPI	PORCA ZINCADA, SEXTAVADA, DIAMETRO 1/4"	Material	UN	2,0000000	0,29	0,58
Insumo	00004346	SINAPI	PARAFUSO DE FERRO POLIDO, SEXTAVADO, COM ROSCA PARCIAL, DIAMETRO 5/8", COMPRIMENTO 6", COM PORCA E ARRUELA DE PRESSAO MEDIA	Material	UN	3,0000000	9,84	29,52
Insumo	00014153	SINAPI	FITA METALICA PERFURADA, L = "18" MM, ROLO DE 30 M, CARGA RECOMENDADA = "30" KGF	Material	UN	0,0600000	57,68	3,46
Insumo	00011267	SINAPI	ARRUELA LISA, REDONDA, DE LATAO POLIDO, DIAMETRO NOMINAL 5/8", DIAMETRO EXTERNO = 34 MM, DIAMETRO DO FURO = 17 MM, ESPESSURA = "2,5" MM	Material	UN	2,0000000	1,43	2,86
				MO sem LS =>	457,56	LS =>	0,00	457,56
				Valor do BDI =>	584,73		MO com LS => Valor com BDI =>	2.923,68

9.1	Código	Banco	Descrição	Tipo	Und	Quant.	Valor Unit	Total	
Composição	93358	SINAPI	ESCAVAÇÃO MANUAL DE VALA. AF_09/2024	Escavação de Valas	m³	1,0000000	97,34	97,34	
Composição Auxiliar	88316	SINAPI	SERVENTE COM ENCARGOS COMPLEMENTARES	Livro SINAPI: Cálculos e Parâmetros	H	3,9557667	24,61	97,34	
				MO sem LS =>	64,43	LS =>	0,00	MO com LS =>	64,43
				Valor do BDI =>	24,33			Valor com BDI =>	121,67

9.2	Código	Banco	Descrição	Tipo	Und	Quant.	Valor Unit	Total	
Composição	96529	SINAPI	FABRICAÇÃO, MONTAGEM E DESMONTAGEM DE FÓRMA PARA SAPATA, EM MADEIRA SERRADA, E=25 MM, 1 UTILIZAÇÃO. AF_01/2024	Fundações Rasas (Blocos, Sapatas, Vigas Baldrame)	m²	1,0000000	257,46	257,46	
Composição Auxiliar	91692	SINAPI	SERRA CIRCULAR DE BANCADA COM MOTOR ELÉTRICO POTÊNCIA DE 5HP, COM COIFA PARA DISCO 10" - CHP DIURNO. AF_08/2015	Custos Horários Produtivo e Improdutivo dos Equipamentos	CHP	0,2600000	36,32	9,44	
Composição Auxiliar	91693	SINAPI	SERRA CIRCULAR DE BANCADA COM MOTOR ELÉTRICO POTÊNCIA DE 5HP, COM COIFA PARA DISCO 10" - CHI DIURNO. AF_08/2015	Custos Horários Produtivo e Improdutivo dos Equipamentos	CHI	1,0450000	34,93	36,50	
Composição Auxiliar	88239	SINAPI	AJUDANTE DE CARPINTEIRO COM ENCARGOS COMPLEMENTARES	Livro SINAPI: Cálculos e Parâmetros	H	1,3410000	25,68	34,44	
Composição Auxiliar	88262	SINAPI	CARPINTEIRO DE FORMAS COM ENCARGOS COMPLEMENTARES	Livro SINAPI: Cálculos e Parâmetros	H	2,9990000	33,68	101,02	
Insumo	00040304	SINAPI	PREGO DE AÇO POLIDO COM CABECA DUPLA 17 X 27 (2 1/2 X 11)	Material	KG	0,0470000	22,95	1,08	
Insumo	00002692	SINAPI	DESMOLDANTE PROTETOR PARA FORMAS DE MADEIRA, DE BASE OLEOSA EMULSIONADA EM AGUA	Material	L	0,0167000	9,38	0,16	
Insumo	00005074	SINAPI	PREGO DE AÇO POLIDO COM CABECA 15 X 18 (1 1/2 X 13)	Material	KG	0,0170000	20,83	0,35	
Insumo	00004517	SINAPI	SARRAFO *2,5 X 7,5" CM EM PINUS, MISTA OU EQUIVALENTE DA REGIAO - BRUTA	Material	M	13,3850000	2,05	27,44	
Insumo	00005073	SINAPI	PREGO DE AÇO POLIDO COM CABECA 17 X 24 (2 1/4 X 11)	Material	KG	0,1410000	18,95	2,67	
Insumo	00006212	SINAPI	TABUA *2,5 X 30 CM EM PINUS, MISTA OU EQUIVALENTE DA REGIAO - BRUTA	Material	M	4,5500000	9,75	44,36	
				MO sem LS =>	137,73	LS =>	0,01	MO com LS =>	137,74
				Valor do BDI =>	64,36			Valor com BDI =>	321,82

9.3	Código	Banco	Descrição	Tipo	Und	Quant.	Valor Unit	Total
Composição	96619	SINAPI	LASTRO DE CONCRETO MAGRO, APLICADO EM BLOCOS DE COROAMENTO OU SAPATAS, ESPESSURA DE 5 CM. AF_01/2024	Lastro	m²	1,0000000	59,41	59,41
Composição Auxiliar	88309	SINAPI	PEDREIRO COM ENCARGOS COMPLEMENTARES	Livro SINAPI: Cálculos e Parâmetros	H	0,3390500	34,29	11,63
Composição Auxiliar	94968	SINAPI	CONCRETO MAGRO PARA LASTRO, TRAÇO 1:4,5:4,5 (EM MASSA SECA DE CIMENTO/ AREIA MÉDIA/ BRITA 1) - PREPARO MECÂNICO COM BETONEIRA 600 L. AF_05/2021	Produção de Concreto	m³	0,0690000	648,82	44,77
Composição	88316	SINAPI	SERVENTE COM ENCARGOS COMPLEMENTARES	Livro SINAPI: Cálculos e Parâmetros	H	0,1226500	24,61	3,02
				MO sem LS =>	14,74	LS =>	0,01	14,75
				Valor do BDI =>	14,85		MO com LS => Valor com BDI =>	74,26

9.4	Código	Banco	Descrição	Tipo	Und	Quant.	Valor Unit	Total		
Composição	104918	SINAPI	ARMAÇÃO DE SAPATA ISOLADA, VIGA BALDRAME E SAPATA CORRIDA UTILIZANDO AÇO CA-50 DE 8 MM - MONTAGEM. AF_01/2024	Fundações Rasas (Blocos, Sapatas, Vigas Baldrame)	KG	1,0000000	15,81	15,81		
Composição Auxiliar	88245	SINAPI	ARMADOR COM ENCARGOS COMPLEMENTARES	Livro SINAPI: Cálculos e Parâmetros	H	0,1020000	34,04	3,47		
Composição Auxiliar	92802	SINAPI	CORTE E DOBRA DE AÇO CA-50, DIÂMETRO DE 8,0 MM. AF_06/2022	Armação para Estruturas de Concreto Armado	KG	1,0000000	10,73	10,73		
Composição Auxiliar	88238	SINAPI	AJUDANTE DE ARMADOR COM ENCARGOS COMPLEMENTARES	Livro SINAPI: Cálculos e Parâmetros	H	0,0390000	25,98	1,01		
Insumo	00039017	SINAPI	ESPACADOR / DISTANCIADOR CIRCULAR COM ENTRADA LATERAL, EM PLASTICO, PARA VERGALHAO *4,2 A 12,5* MM, COBRIMENTO 20 MM	Material	UN	0,5030000	0,22	0,11		
Insumo	00043132	SINAPI	ARAME RECOZIDO 16 BWG, D = 1,65 MM (0,016 KG/M) OU 18 BWG, D = 1,25 MM (0,01 KG/M)	Material	KG	0,0250000	19,50	0,49		
					MO sem LS =>	3,79	LS =>	0,00	MO com LS =>	3,79
					Valor do BDI =>	3,95	Valor com BDI =>			19,76
9.5	Código	Banco	Descrição	Tipo	Und	Quant.	Valor Unit	Total		
Composição	96556	SINAPI	CONCRETAGEM DE SAPATA, FCK 30 MPA, COM USO DE JERICA - LANÇAMENTO, ADENSAMENTO E ACABAMENTO. AF_01/2024	Fundações Rasas (Blocos, Sapatas, Vigas Baldrame)	m³	1,0000000	1.415,83	1.415,83		
Composição Auxiliar	88309	SINAPI	PEDREIRO COM ENCARGOS COMPLEMENTARES	Livro SINAPI: Cálculos e Parâmetros	H	5,5980000	34,29	191,96		
Composição Auxiliar	90586	SINAPI	VIBRADOR DE IMERSÃO, DIÂMETRO DE PONTEIRA 45MM, MOTOR ELÉTRICO TRIFÁSICO POTÊNCIA DE 2 CV - CHP DIURNO. AF_06/2015	Custos Horários Produtivo e Improdutivo dos Equipamentos	CHP	0,5980000	1,44	0,86		
Composição Auxiliar	94972	SINAPI	CONCRETO FCK = 30MPA, TRAÇO 1:2,1:2,5 (EM MASSA SECA DE CIMENTO/ AREIA MÉDIA/ BRITA 1) - PREPARO MECÂNICO COM BETONEIRA 600 L. AF_05/2021	Produção de Concreto	m³	1,1900000	921,94	1.097,11		
Composição Auxiliar	90587	SINAPI	VIBRADOR DE IMERSÃO, DIÂMETRO DE PONTEIRA 45MM, MOTOR ELÉTRICO TRIFÁSICO POTÊNCIA DE 2 CV - CHI DIURNO. AF_06/2015	Custos Horários Produtivo e Improdutivo dos Equipamentos	CHI	1,9380000	0,57	1,11		
Composição Auxiliar	88316	SINAPI	SERVENTE COM ENCARGOS COMPLEMENTARES	Livro SINAPI: Cálculos e Parâmetros	H	5,0710000	24,61	124,79		
					MO sem LS =>	291,35	LS =>	0,01	MO com LS =>	291,36
					Valor do BDI =>	353,95	Valor com BDI =>			1.769,78
9.6	Código	Banco	Descrição	Tipo	Und	Quant.	Valor Unit	Total		
Composição	96527	SINAPI	ESCAVAÇÃO MANUAL PARA VIGA BALDRAME OU SAPATA CORRIDA (INCLUINDO ESCAVAÇÃO PARA COLOCAÇÃO DE FÔRMAS). AF_01/2024	Fundações Rasas (Blocos, Sapatas, Vigas Baldrame)	m³	1,0000000	120,92	120,92		
Composição Auxiliar	88309	SINAPI	PEDREIRO COM ENCARGOS COMPLEMENTARES	Livro SINAPI: Cálculos e Parâmetros	H	1,0040000	34,29	34,43		
Composição Auxiliar	88316	SINAPI	SERVENTE COM ENCARGOS COMPLEMENTARES	Livro SINAPI: Cálculos e Parâmetros	H	3,5150000	24,61	86,50		
					MO sem LS =>	83,42	LS =>	0,01	MO com LS =>	83,43
					Valor do BDI =>	30,23	Valor com BDI =>			151,15
9.7	Código	Banco	Descrição	Tipo	Und	Quant.	Valor Unit	Total		
Composição	96530	SINAPI	FABRICAÇÃO, MONTAGEM E DESMONTAGEM DE FÔRMA PARA VIGA BALDRAME, EM MADEIRA SERRADA, E=25 MM, 1 UTILIZAÇÃO. AF_01/2024	Fundações Rasas (Blocos, Sapatas, Vigas Baldrame)	m²	1,0000000	130,06	130,06		
Composição Auxiliar	91692	SINAPI	SERRA CIRCULAR DE BANCADA COM MOTOR ELÉTRICO POTÊNCIA DE 5HP, COM COIFA PARA DISCO 10" - CHP DIURNO. AF_08/2015	Custos Horários Produtivo e Improdutivo dos Equipamentos	CHP	0,0490000	36,32	1,78		
Composição Auxiliar	91693	SINAPI	SERRA CIRCULAR DE BANCADA COM MOTOR ELÉTRICO POTÊNCIA DE 5HP, COM COIFA PARA DISCO 10" - CHI DIURNO. AF_08/2015	Custos Horários Produtivo e Improdutivo dos Equipamentos	CHI	0,1980000	34,93	6,92		
Composição Auxiliar	88262	SINAPI	CARPINTEIRO DE FORMAS COM ENCARGOS COMPLEMENTARES	Livro SINAPI: Cálculos e Parâmetros	H	1,3550000	33,68	45,64		
Composição Auxiliar	88239	SINAPI	AJUDANTE DE CARPINTEIRO COM ENCARGOS COMPLEMENTARES	Livro SINAPI: Cálculos e Parâmetros	H	0,5520000	25,68	14,17		
Insumo	00004517	SINAPI	SARRAFO *2,5 X 7,5* CM EM PINUS, MISTA OU EQUIVALENTE DA REGIAO - BRUTA	Material	M	2,0270000	2,05	4,16		
Insumo	00040304	SINAPI	PREGO DE AÇO POLIDO COM CABECA DUPLA 17 X 27 (2 1/2 X 11)	Material	KG	0,0530000	22,95	1,22		
Insumo	00002692	SINAPI	DESMOLDANTE PROTETOR PARA FORMAS DE MADEIRA, DE BASE OLEOSA EMULSIONADA EM AGUA	Material	L	0,0167000	9,38	0,16		
Insumo	00004491	SINAPI	PONTALETE *7,5 X 7,5* CM EM PINUS, MISTA OU EQUIVALENTE DA REGIAO - BRUTA	Material	M	2,2440000	5,88	13,19		
Insumo	00005073	SINAPI	PREGO DE AÇO POLIDO COM CABECA 17 X 24 (2 1/4 X 11)	Material	KG	0,0950000	18,95	1,80		
Insumo	00006212	SINAPI	TABUA *2,5 X 30 CM EM PINUS, MISTA OU EQUIVALENTE DA REGIAO - BRUTA	Material	M	4,2080000	9,75	41,03		
					MO sem LS =>	51,71	LS =>	0,01	MO com LS =>	51,72

		Valor do BDI =>		32,51		Valor com BDI =>		162,57	
9.10	Código	Banco	Descrição	Tipo	Und	Quant.	Valor Unit	Total	
Composição	96555	SINAPI	CONCRETAGEM DE BLOCO DE COROAMENTO OU VIGA BALDRAME, FCK 30 MPA, COM USO DE JERICA - LANÇAMENTO, ADENSAMENTO E ACABAMENTO. AF_01/2024	Fundações Rasas (Blocos, Sapatas, Vigas Baldrame)	m³	1,0000000	1.224,64	1.224,64	
Composição Auxiliar	88316	SINAPI	SERVENTE COM ENCARGOS COMPLEMENTARES	Livro SINAPI: Cálculos e Parâmetros	H	2,8820000	24,61	70,92	
Composição Auxiliar	90586	SINAPI	VIBRADOR DE IMERSÃO, DIÂMETRO DE PONTEIRA 45MM, MOTOR ELÉTRICO TRIFÁSICO POTÊNCIA DE 2 CV - CHP DIURNO. AF_06/2015	Custos Horários Produtivo e Improdutivo dos Equipamentos	CHP	0,3400000	1,44	0,49	
Composição Auxiliar	88309	SINAPI	PEDREIRO COM ENCARGOS COMPLEMENTARES	Livro SINAPI: Cálculos e Parâmetros	H	2,4250000	34,29	83,16	
Composição Auxiliar	90587	SINAPI	VIBRADOR DE IMERSÃO, DIÂMETRO DE PONTEIRA 45MM, MOTOR ELÉTRICO TRIFÁSICO POTÊNCIA DE 2 CV - CHI DIURNO. AF_06/2015	Custos Horários Produtivo e Improdutivo dos Equipamentos	CHI	1,1010000	0,57	0,63	
Composição Auxiliar	94972	SINAPI	CONCRETO FCK = 30MPA, TRAÇO 1:2:1:2,5 (EM MASSA SECA DE CIMENTO/ AREIA MÉDIA/ BRITA 1) - PREPARO MECÂNICO COM BETONEIRA 600 L. AF_05/2021	Produção de Concreto	m³	1,1600000	921,94	1.069,45	
				MO sem LS =>	171,39	LS =>	0,00	MO com LS =>	171,39
				Valor do BDI =>	306,16			Valor com BDI =>	1.530,80
9.11	Código	Banco	Descrição	Tipo	Und	Quant.	Valor Unit	Total	
Composição	98549	SINAPI	IMPERMEABILIZAÇÃO COM MANTA ASFÁLTICA COLADA COM ASFALTO DERRETIDO, DUAS CAMADAS, E = 3MM E E=4MM. AF_09/2023	Impermeabilização, Proteção Mecânica e Tratamento de Junta	m²	1,0000000	274,61	274,61	
Composição Auxiliar	102811	SINAPI	CALDEIRA A GÁS COM TERMOSTATO, CAPACIDADE 100 LITROS - CHI DIURNO.	Custos Horários Produtivo e Improdutivo dos Equipamentos	CHI	0,1863000	0,00	0,00	
Composição Auxiliar	88243	SINAPI	AJUDANTE ESPECIALIZADO COM ENCARGOS COMPLEMENTARES	Livro SINAPI: Cálculos e Parâmetros	H	0,1081000	24,50	2,65	
Composição Auxiliar	88270	SINAPI	IMPERMEABILIZADOR COM ENCARGOS COMPLEMENTARES	Livro SINAPI: Cálculos e Parâmetros	H	0,4796000	34,60	16,59	
Composição Auxiliar	102810	SINAPI	CALDEIRA A GÁS COM TERMOSTATO, CAPACIDADE 100 LITROS - CHP DIURNO. AF_05/2023	Custos Horários Produtivo e Improdutivo dos Equipamentos	CHP	0,2933000	23,21	6,81	
Insumo	00004014	SINAPI	MANTA ASFALTICA ELASTOMERICA EM POLIESTER 3 MM, TIPO III, CLASSE B, ACABAMENTO PP (NBR 9952)	Material	m²	1,1319000	56,35	63,78	
Insumo	00004015	SINAPI	MANTA ASFALTICA ELASTOMERICA EM POLIESTER 4 MM, TIPO III, CLASSE B, ACABAMENTO PP (NBR 9952)	Material	m²	1,1319000	69,20	78,33	
Insumo	00000511	SINAPI	PRIMER PARA MANTA ASFALTICA A BASE DE ASFALTO MODIFICADO DILUIDO EM SOLVENTE, APLICACAO A FRIO	Material	L	0,5872000	20,31	11,93	
Insumo	00000516	SINAPI	ASFALTO MODIFICADO TIPO II - NBR 9910 (ASFALTO OXIDADO PARA IMPERMEABILIZACAO, COEFICIENTE DE PENETRAÇÃO 20-35)	Material	KG	5,7500000	16,44	94,53	
				MO sem LS =>	14,40	LS =>	0,00	MO com LS =>	14,40
				Valor do BDI =>	68,65			Valor com BDI =>	343,26
9.12	Código	Banco	Descrição	Tipo	Und	Quant.	Valor Unit	Total	
Composição	92269	SINAPI	FABRICAÇÃO DE FÔRMA PARA PILARES E ESTRUTURAS SIMILARES, EM MADEIRA SERRADA, E=25 MM. AF_09/2020	Fôrmas para Estruturas de Concreto Armado	m²	1,0000000	107,30	107,30	
Composição Auxiliar	88262	SINAPI	CARPINTEIRO DE FORMAS COM ENCARGOS COMPLEMENTARES	Livro SINAPI: Cálculos e Parâmetros	H	0,6070000	33,68	20,45	
Composição Auxiliar	91692	SINAPI	SERRA CIRCULAR DE BANCADA COM MOTOR ELÉTRICO POTÊNCIA DE 5HP, COM COIFA PARA DISCO 10" - CHP DIURNO. AF_08/2015	Custos Horários Produtivo e Improdutivo dos Equipamentos	CHP	0,0500000	36,32	1,82	
Composição Auxiliar	91693	SINAPI	SERRA CIRCULAR DE BANCADA COM MOTOR ELÉTRICO POTÊNCIA DE 5HP, COM COIFA PARA DISCO 10" - CHI DIURNO. AF_08/2015	Custos Horários Produtivo e Improdutivo dos Equipamentos	CHI	0,2010000	34,93	7,02	
Composição Auxiliar	88239	SINAPI	AJUDANTE DE CARPINTEIRO COM ENCARGOS COMPLEMENTARES	Livro SINAPI: Cálculos e Parâmetros	H	0,1430000	25,68	3,67	
Insumo	00005068	SINAPI	PREGO DE AÇO POLIDO COM CABECA 17 X 21 (2 X 11)	Material	KG	0,0860000	18,59	1,60	
Insumo	00004517	SINAPI	SARRAFO "2,5 X 7,5" CM EM PINUS, MISTA OU EQUIVALENTE DA REGIAO - BRUTA	Material	M	4,4320000	2,05	9,09	
Insumo	00006212	SINAPI	TABUA "2,5 X 30 CM EM PINUS, MISTA OU EQUIVALENTE DA REGIAO - BRUTA	Material	M	6,5300000	9,75	63,67	
				MO sem LS =>	25,22	LS =>	0,00	MO com LS =>	25,22
				Valor do BDI =>	26,82			Valor com BDI =>	134,12
9.13	Código	Banco	Descrição	Tipo	Und	Quant.	Valor Unit	Total	
Composição	92762	SINAPI	ARMAÇÃO DE PILAR OU VIGA DE ESTRUTURA CONVENCIONAL DE CONCRETO ARMADO UTILIZANDO AÇO CA-50 DE 10,0 MM - MONTAGEM. AF_06/2022	Armação para Estruturas de Concreto Armado	KG	1,0000000	11,97	11,97	

Composição Auxiliar	92803	SINAPI	CORTE E DOBRA DE AÇO CA-50, DIÂMETRO DE 10,0 MM. AF_06/2022	Armação para Estruturas de Concreto Armado	KG	1,0000000	9,87	9,87
Composição Auxiliar	88245	SINAPI	ARMADOR COM ENCARGOS COMPLEMENTARES	Livro SINAPI: Cálculos e Parâmetros	H	0,0392000	34,04	1,33
Composição Auxiliar	88238	SINAPI	AJUDANTE DE ARMADOR COM ENCARGOS COMPLEMENTARES	Livro SINAPI: Cálculos e Parâmetros	H	0,0064000	25,98	0,17
Insumo	00043132	SINAPI	ARAME RECOZIDO 16 BWG, D = 1,65 MM (0,016 KG/M) OU 18 BWG, D = 1,25 MM (0,01 KG/M)	Material	KG	0,0250000	19,50	0,49
Insumo	00039017	SINAPI	ESPACADOR / DISTANCIADOR CIRCULAR COM ENTRADA LATERAL, EM PLÁSTICO, PARA VERGALHAO "4,2 A 12,5" MM, COBRIMENTO 20 MM	Material	UN	0,5430000	0,22	0,12

MO sem LS => 1,37 LS => 0,01 MO com LS => 1,38
Valor do BDI => 2,99 Valor com BDI => 14,96

9.14	Código	Banco	Descrição	Tipo	Und	Quant.	Valor Unit	Total
Composição	103669	SINAPI	CONCRETAGEM DE PILARES, FCK = 25 MPA, COM USO DE BALDES - LANÇAMENTO, ADENSAMENTO E ACABAMENTO. AF_02/2022	Concretagem para Estruturas de Concreto Armado	m³	1,0000000	1.706,77	1.706,77
Composição Auxiliar	88309	SINAPI	PEDREIRO COM ENCARGOS COMPLEMENTARES	Livro SINAPI: Cálculos e Parâmetros	H	2,4590000	34,29	84,32
Composição Auxiliar	90587	SINAPI	VIBRADOR DE IMERSÃO, DIÂMETRO DE PONTEIRA 45MM, MOTOR ELÉTRICO TRIFÁSICO POTÊNCIA DE 2 CV - CHI DIURNO. AF_06/2015	Custos Horários Produtivo e Improdutivo dos Equipamentos	CHI	1,4170000	0,57	0,81
Composição Auxiliar	88262	SINAPI	CARPINTEIRO DE FORMAS COM ENCARGOS COMPLEMENTARES	Livro SINAPI: Cálculos e Parâmetros	H	2,4590000	33,68	82,83
Composição Auxiliar	90586	SINAPI	VIBRADOR DE IMERSÃO, DIÂMETRO DE PONTEIRA 45MM, MOTOR ELÉTRICO TRIFÁSICO POTÊNCIA DE 2 CV - CHP DIURNO. AF_06/2015	Custos Horários Produtivo e Improdutivo dos Equipamentos	CHP	1,0420000	1,44	1,50
Composição Auxiliar	88316	SINAPI	SERVENTE COM ENCARGOS COMPLEMENTARES	Livro SINAPI: Cálculos e Parâmetros	H	7,3770000	24,61	181,53
Insumo	00038408	SINAPI	CONCRETO USINADO BOMBEAVEL, CLASSE DE RESISTENCIA C25, COM BRITA 0 E 1, SLUMP = 190 +/- 20 MM, EXCLUI SERVICO DE BOMBAMENTO (NBR 8953)	Material	m³	1,1030000	1.229,17	1.355,77

MO sem LS => 247,76 LS => 0,01 MO com LS => 247,77
Valor do BDI => 426,69 Valor com BDI => 2.133,46

9.15	Código	Banco	Descrição	Tipo	Und	Quant.	Valor Unit	Total
Composição	103334	SINAPI	ALVENARIA DE VEDAÇÃO DE BLOCOS CERÂMICOS FURADOS NA HORIZONTAL DE 14X9X19 CM (ESPESSURA 14 CM, BLOCO DEITADO) E ARGAMASSA DE ASSENTAMENTO COM PREPARO EM BETONEIRA. AF_12/2021	Alvenaria de Vedação	m²	1,0000000	164,52	164,52
Composição Auxiliar	88316	SINAPI	SERVENTE COM ENCARGOS COMPLEMENTARES	Livro SINAPI: Cálculos e Parâmetros	H	1,1600000	24,61	28,55
Composição Auxiliar	87292	SINAPI	ARGAMASSA TRAÇO 1:2:8 (EM VOLUME DE CIMENTO, CAL E AREIA MÉDIA ÚMIDA) PARA EMBOÇO/MASSA ÚNICA/ASSENTAMENTO DE ALVENARIA DE VEDAÇÃO, PREPARO MECÂNICO COM BETONEIRA 400 L. AF_08/2019	Argamassas	m³	0,0183000	728,47	13,33
Composição Auxiliar	88309	SINAPI	PEDREIRO COM ENCARGOS COMPLEMENTARES	Livro SINAPI: Cálculos e Parâmetros	H	2,3200000	34,29	79,56
Insumo	00034547	SINAPI	TELA DE AÇO SOLDADA GALVANIZADA/ZINCADA PARA ALVENARIA, FIO D = "1,20 A 1,70" MM, MALHA 15 X 15 MM, (C X L) "50 X 12" CM	Material	M	0,8050000	3,29	2,65
Insumo	00037395	SINAPI	PINO DE AÇO COM FURO, HASTE = 27 MM (AÇAO DIRETA)	Material	CENTO	0,0193000	41,93	0,81
Insumo	00007267	SINAPI	BLOCO CERÂMICO / TJOLO VAZADO PARA ALVENARIA DE VEDACAO, 6 FUROS NA HORIZONTAL DE 9 X 14 X 19 CM (L X A X C)	Material	UN	56,6200000	0,70	39,63

MO sem LS => 80,76 LS => 0,00 MO com LS => 80,76
Valor do BDI => 41,13 Valor com BDI => 205,65

9.16	Código	Banco	Descrição	Tipo	Und	Quant.	Valor Unit	Total
Composição	87878	SINAPI	CHAPISCO APLICADO EM ALVENARIAS E ESTRUTURAS DE CONCRETO INTERNAS, COM COLHER DE PEDREIRO. ARGAMASSA TRAÇO 1:3 COM PREPARO MANUAL. AF_10/2022	Chapisco	m²	1,0000000	6,70	6,70
Composição Auxiliar	87377	SINAPI	ARGAMASSA TRAÇO 1:3 (EM VOLUME DE CIMENTO E AREIA GROSSA ÚMIDA) PARA CHAPISCO CONVENCIONAL. PREPARO MANUAL. AF_08/2019	Argamassas	m³	0,0037000	1.011,67	3,74
Composição Auxiliar	88316	SINAPI	SERVENTE COM ENCARGOS COMPLEMENTARES	Livro SINAPI: Cálculos e Parâmetros	H	0,0255000	24,61	0,63
Composição Auxiliar	88309	SINAPI	PEDREIRO COM ENCARGOS COMPLEMENTARES	Livro SINAPI: Cálculos e Parâmetros	H	0,0681000	34,29	2,34

MO sem LS => 2,85 LS => 0,00 MO com LS => 2,85
Valor do BDI => 1,67 Valor com BDI => 8,37

9.17	Código	Banco	Descrição	Tipo	Und	Quant.	Valor Unit	Total	
Composição	87530	SINAPI	MASSA ÚNICA, EM ARGAMASSA TRAÇO 1:2:8, PREPARO MANUAL, APLICADA MANUALMENTE EM PAREDES INTERNAS DE AMBIENTES COM ÁREA ENTRE 5M² E 10M², E = 17,5MM, COM TALISCAS. AF_03/2024	Massa Única Interna	m²	1,0000000	48,78	48,78	
Composição Auxiliar	88309	SINAPI	PEDREIRO COM ENCARGOS COMPLEMENTARES	Livro SINAPI: Cálculos e Parâmetros	H	0,4724000	34,29	16,20	
Composição Auxiliar	88316	SINAPI	SERVENTE COM ENCARGOS COMPLEMENTARES	Livro SINAPI: Cálculos e Parâmetros	H	0,2362000	24,61	5,81	
Composição Auxiliar	87369	SINAPI	ARGAMASSA TRAÇO 1:2:8 (EM VOLUME DE CIMENTO, CAL E AREIA MÉDIA ÚMIDA) PARA EMBOÇO/MASSA ÚNICA/ASSENTAMENTO DE ALVENARIA DE VEDAÇÃO, PREPARO MANUAL. AF_08/2019	Argamassas	m³	0,0304000	880,60	26,77	
MO sem LS =>					21,65	LS =>	0,01	MO com LS =>	21,66
Valor do BDI =>					12,19	Valor com BDI =>			60,97

10.1	Código	Banco	Descrição	Tipo	Und	Quant.	Valor Unit	Total	
Composição	103188	SINAPI	INSTALAÇÃO DE SIMULADOR DE CAVALGADA TRIPLO, EM TUBO DE AÇO CARBONO - EQUIPAMENTO DE GINÁSTICA PARA ACADEMIA AO AR LIVRE / ACADEMIA DA TERCEIRA IDADE - ATI, INSTALADO SOBRE PISO DE CONCRETO EXISTENTE. AF_10/2021	Parquinhos e Equipamentos de Ginástica ao Ar Livre	UN	1,0000000	5.257,58	5.257,58	
Composição Auxiliar	88309	SINAPI	PEDREIRO COM ENCARGOS COMPLEMENTARES	Livro SINAPI: Cálculos e Parâmetros	H	1,7638000	34,29	60,48	
Composição Auxiliar	88316	SINAPI	SERVENTE COM ENCARGOS COMPLEMENTARES	Livro SINAPI: Cálculos e Parâmetros	H	0,8819000	24,61	21,70	
Insumo	00042434	SINAPI	SIMULADOR DE CAVALGADA TRIPLO, EM TUBO DE AÇO CARBONO, PINTURA NO PROCESSO ELETROSTÁTICO - EQUIPAMENTO DE GINÁSTICA PARA ACADEMIA AO AR LIVRE / ACADEMIA DA TERCEIRA IDADE - ATI	Material	UN	1,0000000	5.175,40	5.175,40	
				MO sem LS =>	60,34	LS =>	0,01	MO com LS =>	60,35
				Valor do BDI =>	1.314,39	Valor com BDI =>		6.571,97	

10.2	Código	Banco	Descrição	Tipo	Und	Quant.	Valor Unit	Total	
Composição	103187	SINAPI	INSTALAÇÃO DE SIMULADOR DE CAMINHADA TRIPLO, EM TUBO DE AÇO CARBONO - EQUIPAMENTO DE GINÁSTICA PARA ACADEMIA AO AR LIVRE / ACADEMIA DA TERCEIRA IDADE - ATI, INSTALADO SOBRE PISO DE CONCRETO EXISTENTE. AF 10/2021	Parquinhos e Equipamentos de Ginástica ao Ar Livre	UN	1,0000000	4.896,04	4.896,04	
Composição Auxiliar	88309	SINAPI	PEDREIRO COM ENCARGOS COMPLEMENTARES	Livro SINAPI: Cálculos e Parâmetros	H	2,2935000	34,29	78,65	
Composição Auxiliar	88316	SINAPI	SERVENTE COM ENCARGOS COMPLEMENTARES	Livro SINAPI: Cálculos e Parâmetros	H	1,1467000	24,61	28,22	
Insumo	00042433	SINAPI	SIMULADOR DE CAMINHADA TRIPLO, EM TUBO DE AÇO CARBONO, PINTURA NO PROCESSO ELETROSTATICO - EQUIPAMENTO DE GINASTICA PARA ACADEMIA AO AR LIVRE / ACADEMIA DA TERCEIRA IDADE - ATI	Material	UN	1,0000000	4.789,18	4.789,18	
MO sem LS =>					78,47	LS =>	0,00	MO com LS =>	78,47
Valor do BDI =>					1.224,01	Valor com BDI =>			6.120,05

10.3	Código	Banco	Descrição	Tipo	Und	Quant.	Valor Unit	Total
Composição	103206	SINAPI	INSTALAÇÃO DE ALONGADOR COM TRÊS ALTURAS, EM TUBO DE AÇO CARBONO - EQUIPAMENTO DE GINÁSTICA PARA ACADEMIA AO AR LIVRE / ACADEMIA DA TERCEIRA IDADE - ATI, INSTALADO SOBRE PISO DE CONCRETO EXISTENTE. AF_10/2021	Parquinhos e Equipamentos de Ginástica ao Ar Livre	UN	1,0000000	2.420,72	2.420,72
Composição Auxiliar	88316	SINAPI	SERVENTE COM ENCARGOS COMPLEMENTARES	Livro SINAPI: Cálculos e Parâmetros	H	0,9603000	24,61	23,63
Composição Auxiliar	87298	SINAPI	ARGAMASSA TRAÇO 1:3 (EM VOLUME DE CIMENTO E AREIA MÉDIA ÚMIDA) PARA CONTRAPISO, PREPARO MECÂNICO COM BETONEIRA 400 L. AF_08/2019	Argamassas	m³	0,0016000	1.112,00	1,78
Composição Auxiliar	88309	SINAPI	PEDREIRO COM ENCARGOS COMPLEMENTARES	Livro SINAPI: Cálculos e Parâmetros	H	1,9205000	34,29	65,86
Composição Auxiliar	5952	SINAPI	MARTELETE OU ROMPEDOR PNEUMÁTICO MANUAL, 28 KG, COM SILENCIADOR - CHI DIURNO. AF_07/2016	Custos Horários Produtivo e Improdutivo dos Equipamentos	CHI	0,6417000	28,38	18,21
Composição Auxiliar	5795	SINAPI	MARTELETE OU ROMPEDOR PNEUMÁTICO MANUAL, 28 KG, COM SILENCIADOR - CHP DIURNO. AF_07/2016	Custos Horários Produtivo e Improdutivo dos Equipamentos	CHP	0,0583000	28,87	1,68
Composição Auxiliar	102486	SINAPI	CONCRETO FCK = 15MPA, TRAÇO 1:3:4:3:4 (EM MASSA SECA DE CIMENTO/ AREIA MÉDIA/ SEIXO ROLADO) - PREPARO MANUAL. AF_05/2021	Produção de Concreto	m³	0,0486000	786,70	38,23

Insumo	00004721	SINAPI	PEDRA BRITADA N. 1 (9,5 A 19 MM) POSTO PEDREIRA/FORNECEDOR, SEM FRETE	Material	m³	0,0012000	279,03	0,33	
Insumo	00042428	SINAPI	ALONGADOR COM TRES ALTURAS, EM TUBO DE ACO CARBONO, PINTURA NO PROCESSO ELETROSTATICO - EQUIPAMENTO DE GINASTICA PARA ACADEMIA AO AR LIVRE / ACADEMIA DA TERCEIRA IDADE - ATI	Material	UN	1,0000000	2.271,00	2.271,00	
				MO sem LS =>	85,44	LS =>	0,00	MO com LS =>	85,44
				Valor do BDI =>	605,18			Valor com BDI =>	3.025,90

10.4	Código	Banco	Descrição	Tipo	Und	Quant.	Valor Unit	Total	
Composição	103208	SINAPI	INSTALAÇÃO DE ROTAÇÃO VERTICAL DUPLO, EM TUBO DE ACO CARBONO - EQUIPAMENTO DE GINASTICA PARA ACADEMIA AO AR LIVRE / ACADEMIA DA TERCEIRA IDADE - ATI, INSTALADO SOBRE PISO DE CONCRETO EXISTENTE. AF_10/2021	Parquinhos e Equipamentos de Ginástica ao Ar Livre	UN	1,0000000	1.993,09	1.993,09	
Composição Auxiliar	102486	SINAPI	CONCRETO FCK = 15MPA, TRAÇO 1:3,4:3,4 (EM MASSA SECA DE CIMENTO/ AREIA MÉDIA/ SEIXO ROLADO) - PREPARO MANUAL. AF_05/2021	Produção de Concreto	m³	0,0486000	786,70	38,23	
Composição Auxiliar	88309	SINAPI	PEDREIRO COM ENCARGOS COMPLEMENTARES	Livro SINAPI: Cálculos e Parâmetros	H	1,9205000	34,29	65,86	
Composição Auxiliar	5952	SINAPI	MARTELETE OU ROMPEDOR PNEUMÁTICO MANUAL, 28 KG, COM SILENCIADOR - CHI DIURNO. AF_07/2016	Custos Horários Produtivo e Improdutivo dos Equipamentos	CHI	0,6417000	28,38	18,21	
Composição Auxiliar	88316	SINAPI	SERVENTE COM ENCARGOS COMPLEMENTARES	Livro SINAPI: Cálculos e Parâmetros	H	0,9603000	24,61	23,63	
Composição Auxiliar	5795	SINAPI	MARTELETE OU ROMPEDOR PNEUMÁTICO MANUAL, 28 KG, COM SILENCIADOR - CHP DIURNO. AF_07/2016	Custos Horários Produtivo e Improdutivo dos Equipamentos	CHP	0,0583000	28,87	1,68	
Composição Auxiliar	87298	SINAPI	ARGAMASSA TRAÇO 1:3 (EM VOLUME DE CIMENTO E AREIA MÉDIA ÚMIDA) PARA CONTRAPISO, PREPARO MECÂNICO COM BETONEIRA 400 L. AF_08/2019	Argamassas	m³	0,0016000	1.112,00	1,78	
Insumo	00004721	SINAPI	PEDRA BRITADA N. 1 (9,5 A 19 MM) POSTO PEDREIRA/FORNECEDOR, SEM FRETE	Material	m³	0,0012000	279,03	0,33	
Insumo	00042437	SINAPI	ROTAÇÃO VERTICAL DUPLO, EM TUBO DE ACO CARBONO, PINTURA NO PROCESSO ELETROSTÁTICO - EQUIPAMENTO DE GINASTICA PARA ACADEMIA AO AR LIVRE / ACADEMIA DA TERCEIRA IDADE - ATI	Material	UN	1,0000000	1.843,37	1.843,37	
				MO sem LS =>	85,44	LS =>	0,00	MO com LS =>	85,44
				Valor do BDI =>	498,27			Valor com BDI =>	2.491,36

10.5	Código	Banco	Descrição	Tipo	Und	Quant.	Valor Unit	Total
Composição	103205	SINAPI	INSTALAÇÃO DE PRESSÃO DE PERNAS TRIPLO, EM TUBO DE AÇO CARBONO - EQUIPAMENTO DE GINÁSTICA PARA ACADEMIA AO AR LIVRE / ACADEMIA DA TERCEIRA IDADE - ATI, INSTALADO SOBRE PISO DE CONCRETO EXISTENTE. AF_10/2021	Parquinhos e Equipamentos de Ginástica ao Ar Livre	UN	1,0000000	4.127,08	4.127,08
Composição Auxiliar	88316	SINAPI	SERVENTE COM ENCARGOS COMPLEMENTARES	Livro SINAPI: Cálculos e Parâmetros	H	1,1695000	24,61	28,78
Composição Auxiliar	88309	SINAPI	PEDREIRO COM ENCARGOS COMPLEMENTARES	Livro SINAPI: Cálculos e Parâmetros	H	2,3391000	34,29	80,21
Composição Auxiliar	5795	SINAPI	MARTELETE OU ROMPEDOR PNEUMÁTICO MANUAL, 28 KG, COM SILENCIADOR - CHP DIURNO. AF_07/2016	Custos Horários Produtivo e Improdutivo dos Equipamentos	CHP	0,0583000	28,87	1,68
Composição Auxiliar	87298	SINAPI	ARGAMASSA TRAÇO 1:3 (EM VOLUME DE CIMENTO E AREIA MÉDIA ÚMIDA) PARA CONTRAPISO, PREPARO MECÂNICO COM BETONEIRA 400 L. AF_08/2019	Argamassas	m³	0,0016000	1.112,00	1,78
Composição Auxiliar	5952	SINAPI	MARTELETE OU ROMPEDOR PNEUMÁTICO MANUAL, 28 KG, COM SILENCIADOR - CHI DIURNO. AF_07/2016	Custos Horários Produtivo e Improdutivo dos Equipamentos	CHI	0,6417000	28,38	18,21
Composição Auxiliar	102486	SINAPI	CONCRETO FCK = 15MPA, TRAÇO 1:3:4:3,4 (EM MASSA SECA DE CIMENTO/ AREIA MÉDIA/ SEIXO ROLADO) - PREPARO MANUAL. AF_05/2021	Produção de Concreto	m³	0,0486000	786,70	38,23
Insumo	00042431	SINAPI	PRESSAO DE PERNAS TRIPLO, EM TUBO DE ACO CARBONO, PINTURA NO PROCESSO ELETROSTATICO - EQUIPAMENTO DE GINASTICA PARA ACADEMIA AO AR LIVRE / ACADEMIA DA TERCEIRA IDADE - ATI	Material	UN	1,0000000	3.957,85	3.957,85
Insumo	00004721	SINAPI	PEDRA BRITADA N. 1 (9,5 A 19 MM) POSTO PEDREIRA/FORNECEDOR, SEM FRETE	Material	m³	0,0012000	279,03	0,33

			MO sem LS =>	99,76	LS =>	0,00	MO com LS =>	99,76
			Valor do BDI =>	1.031,77			Valor com BDI =>	5.158,85
11.1	Código	Banco	Descrição	Tipo	Und	Quant.	Valor Unit	Total
Composição	15.25.26	SUDECAP	PISO DE BORRACHA RECICLADA COR PRETA (PLAYGROUND) 50X50CM 15MM	PISO VINILICO E DE BORRACHA	m²	1,0000000	195,58	195,58
Insumo	55.10.75	SUDECAP	PEDREIRO	Mão de Obra	H	0,5000000	27,36	13,68
Insumo	82.17.03	SUDECAP	PISO BORRACHA RECICLADO COR PRETA ANTIDERRAPANTE	Material	m²	1,0500000	140,00	147,00
Insumo	82.17.10	SUDECAP	COLA POLIURETANO - BICOMPONENTE	Material	KG	0,8000000	31,60	25,28
Insumo	55.10.88	SUDECAP	SERVENTE DE OBRAS	Mão de Obra	H	0,5000000	19,24	9,62
				MO sem LS =>	23,30	LS =>	0,00	23,30
				Valor do BDI =>	48,89		Valor com BDI =>	244,47
11.2	Código	Banco	Descrição	Tipo	Und	Quant.	Valor Unit	Total
Composição	18014043	SIURB	PLAYGROUND BRINQUEDOS DE MADEIRA - CASA TARZAN COM ESCORREGADOR E ESCADA MARINHEIRO	Edificação	UN	1,0000000	6.571,99	6.571,99
Insumo	79822	SIURB	PLAYGROUND-BRINQUEDOS DE MADEIRA-CASA TARZAN COM ESCORREGADOR E ESCADA MARINHEIRO - COLOCADO	Material	Un	1,0000000	6.571,99	6.571,99
				MO sem LS =>	0,00	LS =>	0,00	0,00
				Valor do BDI =>	1.642,99		Valor com BDI =>	8.214,98
11.3	Código	Banco	Descrição	Tipo	Und	Quant.	Valor Unit	Total
Composição	103216	SINAPI	INSTALAÇÃO DE ESCORREGADOR METÁLICO EM TUBOS E CHAPAS DE AÇO CARBONO, INSTALADO SOBRE PISO DE CONCRETO EXISTENTE. AF_10/2021	Parquinhos e Equipamentos de Ginástica ao Ar Livre	UN	1,0000000	2.136,64	2.136,64
Composição Auxiliar	5795	SINAPI	MARTELETE OU ROMPEDOR PNEUMÁTICO MANUAL, 28 KG, COM SILENCIADOR - CHP DIURNO. AF_07/2016	Custos Horários Produtivo e Improdutivo dos Equipamentos	CHP	0,2333000	28,87	6,74
Composição Auxiliar	102486	SINAPI	CONCRETO FCK = 15MPA, TRAÇO 1:3,4:3,4 (EM MASSA SECA DE CIMENTO/ AREIA MÉDIA/ SEIXO ROLADO) - PREPARO MANUAL. AF_05/2021	Produção de Concreto	m³	0,0119000	786,70	9,36
Composição Auxiliar	88309	SINAPI	PEDREIRO COM ENCARGOS COMPLEMENTARES	Livro SINAPI: Cálculos e Parâmetros	H	5,2905000	34,29	181,42
Composição Auxiliar	87298	SINAPI	ARGAMASSA TRAÇO 1:3 (EM VOLUME DE CIMENTO E AREIA MÉDIA ÚMIDA) PARA CONTRAPISO, PREPARO MECÂNICO COM BETONEIRA 400 L. AF_08/2019	Argamassas	m³	0,0009000	1.112,00	1,00
Composição Auxiliar	5952	SINAPI	MARTELETE OU ROMPEDOR PNEUMÁTICO MANUAL, 28 KG, COM SILENCIADOR - CHI DIURNO. AF_07/2016	Custos Horários Produtivo e Improdutivo dos Equipamentos	CHI	2,5667000	28,38	72,84
Composição Auxiliar	88316	SINAPI	SERVENTE COM ENCARGOS COMPLEMENTARES	Livro SINAPI: Cálculos e Parâmetros	H	2,6453000	24,61	65,10
Insumo	00044425	SINAPI	ESCORREGADOR PARA PARQUINHO, METALICO EM TUBOS E CHAPAS EM ACO CARBONO PINTURA AUTOMOTIVA, DIMENSAO PRANCHA ESCORREGA DE 3,00 M	Material	UN	1,0000000	1.800,00	1.800,00
Insumo	00004721	SINAPI	PEDRA BRITADA N. 1 (9,5 A 19 MM) POSTO PEDREIRA/FORNECEDOR, SEM FRETE	Material	m³	0,0007000	279,03	0,20
				MO sem LS =>	240,98	LS =>	0,01	240,99
				Valor do BDI =>	534,16		Valor com BDI =>	2.670,80
11.4	Código	Banco	Descrição	Tipo	Und	Quant.	Valor Unit	Total
Composição	103213	SINAPI	INSTALAÇÃO DE GANGORRA SIMPLES DE MADEIRA TRATADA, INSTALADA SOBRE PISO DE CONCRETO EXISTENTE. AF_10/2021	Parquinhos e Equipamentos de Ginástica ao Ar Livre	UN	1,0000000	900,94	900,94
Composição Auxiliar	5952	SINAPI	MARTELETE OU ROMPEDOR PNEUMÁTICO MANUAL, 28 KG, COM SILENCIADOR - CHI DIURNO. AF_07/2016	Custos Horários Produtivo e Improdutivo dos Equipamentos	CHI	0,6417000	28,38	18,21
Composição Auxiliar	88316	SINAPI	SERVENTE COM ENCARGOS COMPLEMENTARES	Livro SINAPI: Cálculos e Parâmetros	H	0,7103000	24,61	17,48
Composição Auxiliar	5795	SINAPI	MARTELETE OU ROMPEDOR PNEUMÁTICO MANUAL, 28 KG, COM SILENCIADOR - CHP DIURNO. AF_07/2016	Custos Horários Produtivo e Improdutivo dos Equipamentos	CHP	0,0583000	28,87	1,68
Composição Auxiliar	102486	SINAPI	CONCRETO FCK = 15MPA, TRAÇO 1:3,4:3,4 (EM MASSA SECA DE CIMENTO/ AREIA MÉDIA/ SEIXO ROLADO) - PREPARO MANUAL. AF_05/2021	Produção de Concreto	m³	0,0162000	786,70	12,74
Composição Auxiliar	87298	SINAPI	ARGAMASSA TRAÇO 1:3 (EM VOLUME DE CIMENTO E AREIA MÉDIA ÚMIDA) PARA CONTRAPISO, PREPARO MECÂNICO COM BETONEIRA 400 L. AF_08/2019	Argamassas	m³	0,0016000	1.112,00	1,78
Composição Auxiliar	88309	SINAPI	PEDREIRO COM ENCARGOS COMPLEMENTARES	Livro SINAPI: Cálculos e Parâmetros	H	1,4205000	34,29	48,71
Insumo	00044422	SINAPI	GANGORRA PARA PARQUINHO, SIMPLES, 1 PRANCHA (2 LUGARES), COM ESTRUTURA DE MADEIRA TRATADA, PRODUZIDO COM TORAS DE EUCALIPTO DE REFI ORESTAMENTO	Material	UN	1,0000000	800,00	800,00

Insumo	00004721	SINAPI	PEDRA BRITADA N. 1 (9,5 A 19 MM) POSTO PEDREIRA/FORNECEDOR, SEM FRETE	Material	m³	0,0012000	279,03	0,33	
				MO sem LS =>	65,04	LS =>	0,00	MO com LS =>	65,04
				Valor do BDI =>	225,23			Valor com BDI =>	1.126,17

11.5	Código	Banco	Descrição	Tipo	Und	Quant.	Valor Unit	Total
Composição	103212	SINAPI	INSTALAÇÃO DE BALANÇO DE 2 LUGARES COM ESTRUTURA METÁLICA EM TUBOS DE AÇO CARBONO, INSTALADO SOBRE PISO DE CONCRETO EXISTENTE. AF_10/2021	Parquinhos e Equipamentos de Ginástica ao Ar Livre	UN	1,0000000	1.630,06	1.630,06
Composição Auxiliar	102486	SINAPI	CONCRETO FCK = 15MPA, TRAÇO 1:3,4:3,4 (EM MASSA SECA DE CIMENTO/ AREIA MÉDIA/ SEIXO ROLADO) - PREPARO MANUAL. AF_05/2021	Produção de Concreto	m³	0,1177000	786,70	92,59
Composição Auxiliar	87298	SINAPI	ARGAMASSA TRAÇO 1:3 (EM VOLUME DE CIMENTO E AREIA MÉDIA ÚMIDA) PARA CONTRAPISO, PREPARO MECÂNICO COM BETONEIRA 400 L. AF_08/2019	Argamassas	m³	0,0064000	1.112,00	7,12
Composição Auxiliar	88309	SINAPI	PEDREIRO COM ENCARGOS COMPLEMENTARES	Livro SINAPI: Cálculos e Parâmetros	H	6,4264000	34,29	220,37
Composição Auxiliar	88316	SINAPI	SERVENTE COM ENCARGOS COMPLEMENTARES	Livro SINAPI: Cálculos e Parâmetros	H	3,2132000	24,61	79,07
Composição Auxiliar	5952	SINAPI	MARTELETE OU ROMPEDOR PNEUMÁTICO MANUAL, 28 KG, COM SILENCIADOR - CHI DIURNO. AF_07/2016	Custos Horários Produtivo e Improdutivo dos Equipamentos	CHI	2,5667000	28,38	72,84
Composição Auxiliar	5795	SINAPI	MARTELETE OU ROMPEDOR PNEUMÁTICO MANUAL, 28 KG, COM SILENCIADOR - CHP DIURNO. AF_07/2016	Custos Horários Produtivo e Improdutivo dos Equipamentos	CHP	0,2333000	28,87	6,74
Insumo	00044421	SINAPI	BALANCO DE 2 LUGARES PARA PARQUINHO, COM ESTRUTURA METALICA EM TUBOS DE ACO CARBONO PINTURA AUTOMOTIVA, ASSENTOS EM MADEIRA PINTADA, CORRENTES EM ACO	Material	UN	1,0000000	1.150,00	1.150,00
Insumo	00004721	SINAPI	PEDRA BRITADA N. 1 (9,5 A 19 MM) POSTO PEDREIRA/FORNECEDOR, SEM FRETE	Material	m³	0,0048000	279,03	1,34
				MO sem LS =>	291,01	LS =>	0,00	291,01
				Valor do BDI =>	407,51		MO com LS => Valor com BDI =>	2.037,57

12.1	Código	Banco	Descrição	Tipo	Und	Quant.	Valor Unit	Total	
Composição	106470	SINAPI	INSTALAÇÃO MONTANTE, PARA ALAMBRADO COM 1 M DE ALTURA, EM TUBO AÇO GALVANIZADO COM COSTURA, CLASSE MÉDIA, DN 2", E = "3,65" MM, PESO "5,10" KG/M. AF_12/2025	Cercas, Protetores e Alambrados	M	1,0000000	128,15	128,15	
Composição Auxiliar	94962	SINAPI	CONCRETO MAGRO PARA LASTRO, TRAÇO 1:4,5:4,5 (EM MASSA SECA DE CIMENTO/ AREIA MÉDIA/ BRITA 1) - PREPARO MECÂNICO COM BETONEIRA 400 L. AF_05/2021	Produção de Concreto	m³	0,0270598	651,08	17,62	
Composição Auxiliar	88315	SINAPI	SERRALHEIRO COM ENCARGOS COMPLEMENTARES	Livro SINAPI: Cálculos e Parâmetros	H	0,7088086	34,04	24,13	
Composição Auxiliar	88316	SINAPI	SERVENTE COM ENCARGOS COMPLEMENTARES	Livro SINAPI: Cálculos e Parâmetros	H	0,3544043	24,61	8,72	
Insumo	00007696	SINAPI	TUBO AÇO GALVANIZADO COM COSTURA, CLASSE MEDIA, DN 2", E = "3,65" MM, PESO "5,10" KG/M (NBR 5580)	Material	M	1,0550000	73,63	77,68	
				MO sem LS =>	25,78	LS =>	0,00	MO com LS =>	25,78
				Valor do BDI =>	32,03	Valor com BDI =>		160,18	

12.2	Código	Banco	Descrição	Tipo	Und	Quant.	Valor Unit	Total			
Composição	98504	SINAPI	PLANTIO DE GRAMA BATATAIS EM PLACAS. AF. 07/2024	Paisagismo - Plantio	m²	1,0000000	17,66	17,66			
Composição Auxiliar	88441	SINAPI	JARDINEIRO COM ENCARGOS COMPLEMENTARES	Livro SINAPI: Cálculos e Parâmetros	H	0,0277000	24,88	0,69			
Composição Auxiliar	88316	SINAPI	SERVENTE COM ENCARGOS COMPLEMENTARES	Livro SINAPI: Cálculos e Parâmetros	H	0,1386000	24,61	3,41			
Insumo	00003324	SINAPI	GRAMA BATATAIS EM PLACAS, SEM PLANTIO	Material	m²	1,0000000	13,57	13,57			
					MO sem LS =>	2,71	LS =>	0,01	MO com LS =>	2,72	
					Valor do BDI =>	4,41				Valor com BDI =>	22,07

Composições Auxiliares								
	Código	Banco	Descrição	Tipo	Und	Quant.	Valor Unit	Total
Composição	88238	SINAPI	AJUDANTE DE ARMADOR COM ENCARGOS COMPLEMENTARES	Livro SINAPI: Cálculos e Parâmetros	H	1,0000000	25,98	25,98
Composição Auxiliar	95308	SINAPI	CURSO DE CAPACITAÇÃO PARA AJUDANTE DE ARMADOR (ENCARGOS COMPLEMENTARES) - HORISTA	Livro SINAPI: Cálculos e Parâmetros	H	1,0000000	0,20	0,20
Insumo	00037373	SINAPI	SEGURO - HORISTA (COLETADO CAIXA - ENCARGOS COMPLEMENTARES)	Encargos Complementares	H	1,0000000	0,01	0,01
Insumo	00037372	SINAPI	EXAMES - HORISTA (COLETADO CAIXA - ENCARGOS COMPLEMENTARES)	Encargos Complementares	H	1,0000000	1,36	1,36
Insumo	00037370	SINAPI	ALIMENTACAO - HORISTA (COLETADO CAIXA - ENCARGOS COMPLEMENTARES)	Encargos Complementares	H	1,0000000	3,52	3,52

Insumo	00043465	SINAPI	FERRAMENTAS - FAMILIA PEDREIRO - HORISTA (ENCARGOS COMPLEMENTARES - COLETADO CAIXA)	Encargos Complementares	H	1,0000000	0,63	0,63	
Insumo	00006114	SINAPI	AJUDANTE DE ARMADOR (HORISTA)	Mão de Obra	H	1,0000000	17,56	17,56	
Insumo	00037371	SINAPI	TRANSPORTE - HORISTA (COLETADO CAIXA - ENCARGOS COMPLEMENTARES)	Encargos Complementares	H	1,0000000	0,85	0,85	
Insumo	00043489	SINAPI	EPI - FAMILIA PEDREIRO - HORISTA (ENCARGOS COMPLEMENTARES - COLETADO CAIXA)	Encargos Complementares	H	1,0000000	1,85	1,85	
				MO sem LS =>	17,76	LS =>	0,00	MO com LS =>	17,76
				Valor do BDI =>	6,49	Valor com BDI =>			32,47

	Código	Banco	Descrição	Tipo	Und	Quant.	Valor Unit	Total
Composição	88239	SINAPI	AJUDANTE DE CARPINTEIRO COM ENCARGOS COMPLEMENTARES	Livro SINAPI: Cálculos e Parâmetros	H	1,0000000	25,67	25,67
Composição Auxiliar	95309	SINAPI	CURSO DE CAPACITAÇÃO PARA AJUDANTE DE CARPINTEIRO (ENCARGOS COMPLEMENTARES) - HORISTA	Livro SINAPI: Cálculos e Parâmetros	H	1,0000000	0,26	0,26
Insumo	00043483	SINAPI	EPI - FAMILIA CARPINTEIRO DE FORMAS - HORISTA (ENCARGOS COMPLEMENTARES - COLETADO CAIXA)	Encargos Complementares	H	1,0000000	1,82	1,82
Insumo	00043459	SINAPI	FERRAMENTAS - FAMILIA CARPINTEIRO DE FORMAS - HORISTA (ENCARGOS COMPLEMENTARES - COLETADO CAIXA)	Encargos Complementares	H	1,0000000	0,30	0,30
Insumo	00037373	SINAPI	SEGURO - HORISTA (COLETADO CAIXA - ENCARGOS COMPLEMENTARES)	Encargos Complementares	H	1,0000000	0,01	0,01
Insumo	00037372	SINAPI	EXAMES - HORISTA (COLETADO CAIXA - ENCARGOS COMPLEMENTARES)	Encargos Complementares	H	1,0000000	1,36	1,36
Insumo	00037371	SINAPI	TRANSPORTE - HORISTA (COLETADO CAIXA - ENCARGOS COMPLEMENTARES)	Encargos Complementares	H	1,0000000	0,85	0,85
Insumo	00037370	SINAPI	ALIMENTACAO - HORISTA (COLETADO CAIXA - ENCARGOS COMPLEMENTARES)	Encargos Complementares	H	1,0000000	3,52	3,52
Insumo	00006117	SINAPI	CARPINTEIRO AUXILIAR (HORISTA)	Mão de Obra	H	1,0000000	17,56	17,56
				MO sem LS =>	17,81	LS =>	0,01	17,82
				Valor do BDI =>	6,41	MO com LS => Valor com BDI =>		32,08

	Código	Banco	Descrição	Tipo	Und	Quant.	Valor Unit	Total	
Composição	88243	SINAPI	AJUDANTE ESPECIALIZADO COM ENCARGOS COMPLEMENTARES	Livro SINAPI: Cálculos e Parâmetros	H	1,0000000	24,50	24,50	
Composição Auxiliar	95313	SINAPI	CURSO DE CAPACITAÇÃO PARA AJUDANTE ESPECIALIZADO (ENCARGOS COMPLEMENTARES) - HORISTA	Livro SINAPI: Cálculos e Parâmetros	H	1,0000000	0,18	0,18	
Insumo	00037370	SINAPI	ALIMENTACAO - HORISTA (COLETADO CAIXA - ENCARGOS COMPLEMENTARES)	Encargos Complementares	H	1,0000000	3,52	3,52	
Insumo	00037372	SINAPI	EXAMES - HORISTA (COLETADO CAIXA - ENCARGOS COMPLEMENTARES)	Encargos Complementares	H	1,0000000	1,36	1,36	
Insumo	00037373	SINAPI	SEGURO - HORISTA (COLETADO CAIXA - ENCARGOS COMPLEMENTARES)	Encargos Complementares	H	1,0000000	0,01	0,01	
Insumo	00037371	SINAPI	TRANSPORTE - HORISTA (COLETADO CAIXA - ENCARGOS COMPLEMENTARES)	Encargos Complementares	H	1,0000000	0,85	0,85	
Insumo	00043467	SINAPI	FERRAMENTAS - FAMILIA SERVENTE - HORISTA (ENCARGOS COMPLEMENTARES - COLETADO CAIXA)	Encargos Complementares	H	1,0000000	0,64	0,64	
Insumo	00000242	SINAPI	AJUDANTE ESPECIALIZADO (HORISTA)	Mão de Obra	H	1,0000000	16,00	16,00	
Insumo	00043491	SINAPI	EPI - FAMILIA SERVENTE - HORISTA (ENCARGOS COMPLEMENTARES - COLETADO CAIXA)	Encargos Complementares	H	1,0000000	1,94	1,94	
				MO sem LS =>	16,18	LS =>	0,00	MO com LS =>	16,18
				Valor do BDI =>	6,12	Valor com BDI =>			30,62

	Código	Banco	Descrição	Tipo	Und	Quant.	Valor Unit	Total		
Composição	100659	SINAPI	ALIZAR DE 5X1,5CM PARA PORTA FIXADO COM PREGOS, PADRÃO MÉDIO - FORNECIMENTO E INSTALAÇÃO. AF 10/2025	Esquadrias - Portas	M	1,0000000	9,97	9,97		
Composição Auxiliar	88261	SINAPI	CARPINTEIRO DE ESQUADRIAS COM ENCARGOS COMPLEMENTARES	Livro SINAPI: Cálculos e Parâmetros	H	0,0705411	32,24	2,27		
Composição Auxiliar	88316	SINAPI	SERVENTE COM ENCARGOS COMPLEMENTARES	Livro SINAPI: Cálculos e Parâmetros	H	0,0199355	24,61	0,49		
Insumo	00020017	SINAPI	GUARNICAO / ALIZAR / VISTA LISA EM MADEIRA MACICA, PARA PORTA, E = 1" CM, L = 5" CM, CEDRINHO / ANGELIM COMERCIAL / TAURI/ CURUPIXA / PEROBA / CUMARU OU EQUIVALENTE DA REGIAO	Material	M	1,1630000	6,09	7,08		
Insumo	00039026	SINAPI	PREGO DE ACO POLIDO SEM CABECA 15 X 15 (1 1/4 X 13)	Material	KG	0,0060000	20,91	0,13		
					MO sem LS =>	2,04	LS =>	0,00	MO com LS =>	2,04
					Valor do BDI =>	2,49	Valor com BDI =>			12,46

	Código	Banco	Descrição	Tipo	Und	Quant.	Valor Unit	Total
--	--------	-------	-----------	------	-----	--------	------------	-------

Composição	87367	SINAPI	ARGAMASSA TRAÇO 1:1:6 (EM VOLUME DE CIMENTO, CAL E AREIA MÉDIA ÚMIDA) PARA EMBOÇO/MASSA ÚNICA/ASSENTAMENTO DE ALVENARIA DE VEDAÇÃO, PREPARO MANUAL. AF_08/2019	Argamassas	m³	1,0000000	924,99	924,99	
Composição Auxiliar	88316	SINAPI	SERVENTE COM ENCARGOS COMPLEMENTARES	Livro SINAPI: Cálculos e Parâmetros	H	11,2300000	24,61	276,35	
Insumo	00000370	SINAPI	AREIA MÉDIA - POSTO JAZIDA/FORNECEDOR (RETIRADO NA JAZIDA, SEM TRANSPORTE)	Material	m³	1,1600000	67,50	78,30	
Insumo	00001106	SINAPI	CAL HIDRATADA CH-I PARA ARGAMASSAS	Material	KG	116,4000000	1,30	151,32	
Insumo	00001379	SINAPI	CIMENTO PORTLAND COMPOSTO CP II-32	Material	KG	261,8900000	1,60	419,02	
MO sem LS =>					182,91	LS =>	0,01	MO com LS =>	182,92
Valor do BDI =>					231,24	Valor com BDI =>			1.156,23

	Código	Banco	Descrição	Tipo	Und	Quant.	Valor Unit	Total	
Composição	87369	SINAPI	ARGAMASSA TRAÇO 1:2:8 (EM VOLUME DE CIMENTO, CAL E AREIA MÉDIA ÚMIDA) PARA EMBOÇO/MASSA ÚNICA/ASSENTAMENTO DE ALVENARIA DE VEDAÇÃO, PREPARO MANUAL. AF_08/2019	Argamassas	m³	1,0000000	880,60	880,60	
Composição Auxiliar	88316	SINAPI	SERVENTE COM ENCARGOS COMPLEMENTARES	Livro SINAPI: Cálculos e Parâmetros	H	11,1000000	24,61	273,15	
Insumo	00001106	SINAPI	CAL HIDRATADA CH-I PARA ARGAMASSAS	Material	KG	171,1300000	1,30	222,47	
Insumo	00000370	SINAPI	AREIA MÉDIA - POSTO JAZIDA/FORNECEDOR (RETIRADO NA JAZIDA, SEM TRANSPORTE)	Material	m³	1,1400000	67,50	76,95	
Insumo	00001379	SINAPI	CIMENTO PORTLAND COMPOSTO CP II-32	Material	KG	192,5200000	1,60	308,03	
MO sem LS =>					180,79	LS =>	0,01	MO com LS =>	180,80
Valor do BDI =>					220,15	Valor com BDI =>			1.100,75

	Código	Banco	Descrição	Tipo	Und	Quant.	Valor Unit	Total	
Composição	87292	SINAPI	ARGAMASSA TRAÇO 1:2:8 (EM VOLUME DE CIMENTO, CAL E AREIA MÉDIA ÚMIDA) PARA EMBOÇO/MASSA ÚNICA/ASSENTAMENTO DE ALVENARIA DE VEDAÇÃO, PREPARO MECÂNICO COM BETONEIRA 400 L. AF_08/2019	Argamassas	m³	1,0000000	728,46	728,46	
Composição Auxiliar	88377	SINAPI	OPERADOR DE BETONEIRA ESTACIONÁRIA/MISTURADOR COM ENCARGOS COMPLEMENTARES	Livro SINAPI: Cálculos e Parâmetros	H	4,5000000	23,71	106,69	
Composição Auxiliar	88830	SINAPI	BETONEIRA CAPACIDADE NOMINAL DE 400 L, CAPACIDADE DE MISTURA 280 L, MOTOR ELÉTRICO TRIFÁSICO POTÊNCIA DE 2 CV, SEM CARREGADOR - CHP DIURNO. AF_05/2023	Custos Horários Produtivo e Improdutivo dos Equipamentos	CHP	1,0500000	2,09	2,19	
Composição Auxiliar	88831	SINAPI	BETONEIRA CAPACIDADE NOMINAL DE 400 L, CAPACIDADE DE MISTURA 280 L, MOTOR ELÉTRICO TRIFÁSICO POTÊNCIA DE 2 CV, SEM CARREGADOR - CHI DIURNO. AF_05/2023	Custos Horários Produtivo e Improdutivo dos Equipamentos	CHI	3,4500000	0,46	1,58	
Insumo	00000370	SINAPI	AREIA MEDIA - POSTO JAZIDA/FORNECEDOR (RETIRADO NA JAZIDA, SEM TRANSPORTE)	Material	m³	1,1600000	67,50	78,30	
Insumo	00001379	SINAPI	CIMENTO PORTLAND COMPOSTO CP II-32	Material	KG	195,8600000	1,60	313,38	
Insumo	00001106	SINAPI	CAL HIDRATADA CH-I PARA ARGAMASSAS	Material	KG	174,1000000	1,30	226,33	
MO sem LS =>					75,50	LS =>	0,00	MO com LS =>	75,50
Valor do BDI =>					182,11	Valor com BDI =>			910,57

	Código	Banco	Descrição	Tipo	Und	Quant.	Valor Unit	Total	
Composição	87377	SINAPI	ARGAMASSA TRAÇO 1:3 (EM VOLUME DE CIMENTO E AREIA GROSSA ÚMIDA) PARA CHAPISCO CONVENCIONAL, PREPARO MANUAL. AF_08/2019	Argamassas	m³	1,0000000	1.011,66	1.011,66	
Composição Auxiliar	88316	SINAPI	SERVENTE COM ENCARGOS COMPLEMENTARES	Livro SINAPI: Cálculos e Parâmetros	H	11,0200000	24,61	271,18	
Insumo	00001379	SINAPI	CIMENTO PORTLAND COMPOSTO CP II-32	Material	KG	422,6300000	1,60	676,21	
Insumo	00000367	SINAPI	AREIA GROSSA - POSTO JAZIDA/FORNECEDOR (RETIRADO NA JAZIDA, SEM TRANSPORTE)	Material	m³	0,9400000	68,38	64,28	
				MO sem LS =>	179,49	LS =>	0,01	MO com LS =>	179,50
				Valor do BDI =>	252,91			Valor com BDI =>	1.264,57

	Código	Banco	Descrição	Tipo	Und	Quant.	Valor Unit	Total
Composição	100475	SINAPI	ARGAMASSA TRAÇO 1:3 (EM VOLUME DE CIMENTO E AREIA MÉDIA ÚMIDA) COM ADIÇÃO DE IMPERMEABILIZANTE, PREPARO MECÂNICO COM BETONEIRA 400 L. AF_08/2019	Argamassas	m³	1,0000000	1.132,27	1.132,27
Composição Auxiliar	88830	SINAPI	BETONEIRA CAPACIDADE NOMINAL DE 400 L, CAPACIDADE DE MISTURA 280 L, MOTOR ELÉTRICO TRIFÁSICO POTÊNCIA DE 2 CV, SEM CARREGADOR - CHP DIURNO. AF_05/2023	Custos Horários Produtivo e Improdutivo dos Equipamentos	CHP	0,8700000	2,09	1,82

Composição Auxiliar	88831	SINAPI	BETONEIRA CAPACIDADE NOMINAL DE 400 L, CAPACIDADE DE MISTURA 280 L, MOTOR ELÉTRICO TRIFÁSICO POTÊNCIA DE 2 CV, SEM CARREGADOR - CHI DIURNO, AF_05/2023	Custos Horários Produtivo e Improdutivo dos Equipamentos	CHI	2,8800000	0,46	1,32	
Composição Auxiliar	88377	SINAPI	OPERADOR DE BETONEIRA ESTACIONÁRIA/MISTURADOR COM ENCARGOS COMPLEMENTARES	Livro SINAPI: Cálculos e Parâmetros	H	3,7500000	23,71	88,91	
Insumo	00001379	SINAPI	CIMENTO PORTLAND COMPOSTO CP II-32	Material	KG	486,0000000	1,60	777,60	
Insumo	00000123	SINAPI	ADITIVO IMPERMEABILIZANTE DE PEGA NORMAL PARA ARGAMASSAS E CONCRETOS SEM ARMACAO, LIQUIDO E ISENTO DE CLORETOS	Material	L	19,4400000	9,76	189,73	
Insumo	00000370	SINAPI	AREIA MEDIA - POSTO JAZIDA/FORNECEDOR (RETIRADO NA JAZIDA, SEM TRANSPORTE)	Material	m³	1,0800000	67,50	72,90	
				MO sem LS =>	62,91	LS =>	0,01	MO com LS =>	62,92
				Valor do BDI =>	283,06	Valor com BDI =>			1.415,33

	Código	Banco	Descrição	Tipo	Und	Quant.	Valor Unit	Total		
Composição	87298	SINAPI	ARGAMASSA TRAÇO 1:3 (EM VOLUME DE CIMENTO E AREIA MÉDIA ÚMIDA) PARA CONTRAPISO, PREPARO MECÂNICO COM BETONEIRA 400 L. AF_08/2019	Argamassas	m³	1,0000000	1.111,99	1.111,99		
Composição Auxiliar	88830	SINAPI	BETONEIRA CAPACIDADE NOMINAL DE 400 L, CAPACIDADE DE MISTURA 280 L, MOTOR ELÉTRICO TRIFÁSICO POTÊNCIA DE 2 CV, SEM CARREGADOR - CHP DIURNO. AF_05/2023	Custos Horários Produtivo e Improdutivo dos Equipamentos	CHP	1,0300000	2,09	2,15		
Composição Auxiliar	88377	SINAPI	OPERADOR DE BETONEIRA ESTACIONÁRIA/MISTURADOR COM ENCARGOS COMPLEMENTARES	Livro SINAPI: Cálculos e Parâmetros	H	4,4200000	23,71	104,79		
Composição Auxiliar	88831	SINAPI	BETONEIRA CAPACIDADE NOMINAL DE 400 L, CAPACIDADE DE MISTURA 280 L, MOTOR ELÉTRICO TRIFÁSICO POTÊNCIA DE 2 CV, SEM CARREGADOR - CHI DIURNO. AF_05/2023	Custos Horários Produtivo e Improdutivo dos Equipamentos	CHI	3,3900000	0,46	1,55		
Insumo	00001379	SINAPI	CIMENTO PORTLAND COMPOSTO CP II-32	Material	KG	573,6100000	1,60	917,78		
Insumo	00000370	SINAPI	AREIA MEDIA - POSTO JAZIDA/FORNECEDOR (RETIRADO NA JAZIDA, SEM TRANSPORTE)	Material	m³	1,2700000	67,50	85,73		
				MO sem LS =>	74,15	LS =>	0,01	MO com LS =>	74,16	
				Valor do BDI =>	277,99				Valor com BDI =>	1.389,98

	Código	Banco	Descrição	Tipo	Und	Quant.	Valor Unit	Total	
Composição	88629	SINAPI	ARGAMASSA TRAÇO 1:3 (EM VOLUME DE CIMENTO E AREIA MÉDIA ÚMIDA), PREPARO MANUAL, AF_08/2019	Argamassas	m³	1,0000000	1.055,85	1.055,85	
Composição Auxiliar	88316	SINAPI	SERVENTE COM ENCARGOS COMPLEMENTARES	Livro SINAPI: Cálculos e Parâmetros	H	8,5700000	24,61	210,89	
Insumo	00001379	SINAPI	CIMENTO PORTLAND COMPOSTO CP II-32	Material	KG	482,9600000	1,60	772,74	
Insumo	00000370	SINAPI	AREIA MEDIA - POSTO JAZIDA/FORNECEDOR (RETIRADO NA JAZIDA, SEM TRANSPORTE)	Material	m³	1,0700000	67,50	72,23	
				MO sem LS =>	139,58	LS =>	0,01	MO com LS =>	139,59
				Valor do BDI =>	263,96			Valor com BDI =>	1.319,81

	Código	Banco	Descrição	Tipo	Und	Quant.	Valor Unit	Total	
Composição	88628	SINAPI	ARGAMASSA TRAÇO 1:3 (EM VOLUME DE CIMENTO E AREIA MÉDIA ÚMIDA), PREPARO MECÂNICO COM BETONEIRA 400 L. AF_08/2019	Argamassas	m³	1,0000000	930,09	930,09	
Composição Auxiliar	88830	SINAPI	BETONEIRA CAPACIDADE NOMINAL DE 400 L, CAPACIDADE DE MISTURA 280 L, MOTOR ELÉTRICO TRIFÁSICO POTÊNCIA DE 2 CV, SEM CARREGADOR - CHP DIURNO. AF_05/2023	Custos Horários Produtivo e Improdutivo dos Equipamentos	CHP	0,8000000	2,09	1,67	
Composição Auxiliar	88831	SINAPI	BETONEIRA CAPACIDADE NOMINAL DE 400 L, CAPACIDADE DE MISTURA 280 L, MOTOR ELÉTRICO TRIFÁSICO POTÊNCIA DE 2 CV, SEM CARREGADOR - CHI DIURNO. AF_05/2023	Custos Horários Produtivo e Improdutivo dos Equipamentos	CHI	2,6200000	0,46	1,20	
Composição Auxiliar	88377	SINAPI	OPERADOR DE BETONEIRA ESTACIONÁRIA/MISTURADOR COM ENCARGOS COMPLEMENTARES	Livro SINAPI: Cálculos e Parâmetros	H	3,4200000	23,71	81,08	
Insumo	00001379	SINAPI	CIMENTO PORTLAND COMPOSTO CP II-32	Material	KG	483,7000000	1,60	773,92	
Insumo	00000370	SINAPI	AREIA MEDIA - POSTO JAZIDA/FORNECEDOR (RETIRADO NA JAZIDA, SEM TRANSPORTE)	Material	m³	1,0700000	67,50	72,23	
				MO sem LS =>	57,38	LS =>	0,00	MO com LS =>	57,38
				Valor do BDI =>	232,52			Valor com BDI =>	1.162,61

	Código	Banco	Descrição	Tipo	Und	Quant.	Valor Unit	Total
--	--------	-------	-----------	------	-----	--------	------------	-------

Composição	87316	SINAPI	ARGAMASSA TRAÇO 1:4 (EM VOLUME DE CIMENTO E AREIA GROSSA ÚMIDA) PARA CHAPISCO CONVENCIONAL, PREPARO MECÂNICO COM BETONEIRA 400 L. AF. 08/2019	Argamassas	m³	1,0000000	733,27	733,27
Composição Auxiliar	88831	SINAPI	BETONEIRA CAPACIDADE NOMINAL DE 400 L, CAPACIDADE DE MISTURA 280 L, MOTOR ELÉTRICO TRIFÁSICO POTÊNCIA DE 2 CV, SEM CARREGADOR - CHI DIURNO. AF. 05/2023	Custos Horários Produtivo e Improdutivo dos Equipamentos	CHI	3,5600000	0,46	1,63
Composição Auxiliar	88377	SINAPI	OPERADOR DE BETONEIRA ESTACIONÁRIA/MISTURADOR COM ENCARGOS COMPLEMENTARES	Livro SINAPI: Cálculos e Parâmetros	H	4,6400000	23,71	110,01
Composição Auxiliar	88830	SINAPI	BETONEIRA CAPACIDADE NOMINAL DE 400 L, CAPACIDADE DE MISTURA 280 L, MOTOR ELÉTRICO TRIFÁSICO POTÊNCIA DE 2 CV, SEM CARREGADOR - CHP DIURNO. AF. 05/2023	Custos Horários Produtivo e Improdutivo dos Equipamentos	CHP	1,0800000	2,09	2,26
Insumo	00001379	SINAPI	CIMENTO PORTLAND COMPOSTO CP II-32	Material	KG	343,5200000	1,60	549,63
Insumo	00000367	SINAPI	AREIA GROSSA - POSTO JAZIDA/FORNECEDOR (RETIRADO NA JAZIDA, SEM TRANSPORTE)	Material	m³	1,0200000	68,38	69,75
					MO sem LS =>	77,85	LS =>	0,00
					Valor do BDI =>	183,31	MO com LS =>	77,85
							Valor com BDI =>	916,58

	Código	Banco	Descrição	Tipo	Und	Quant.	Valor Unit	Total
Composição	87373	SINAPI	ARGAMASSA TRAÇO 1:4 (EM VOLUME DE CIMENTO E AREIA MÉDIA ÚMIDA) PARA CONTRAPISO, PREPARO MANUAL. AF. 08/2019	Argamassas	m³	1,0000000	1,089,63	1,089,63
Composição Auxiliar	88316	SINAPI	SERVENTE COM ENCARGOS COMPLEMENTARES	Livro SINAPI: Cálculos e Parâmetros	H	11,0200000	24,61	271,18
Insumo	00001379	SINAPI	CIMENTO PORTLAND COMPOSTO CP II-32	Material	KG	454,5800000	1,60	727,33
Insumo	00000370	SINAPI	AREIA MÉDIA - POSTO JAZIDA/FORNECEDOR (RETIRADO NA JAZIDA, SEM TRANSPORTE)	Material	m³	1,3500000	67,50	91,13
					MO sem LS =>	179,49	LS =>	0,01
					Valor do BDI =>	272,40	MO com LS =>	179,50
							Valor com BDI =>	1,362,03

	Código	Banco	Descrição	Tipo	Und	Quant.	Valor Unit	Total
Composição	88245	SINAPI	ARMADOR COM ENCARGOS COMPLEMENTARES	Livro SINAPI: Cálculos e Parâmetros	H	1,0000000	34,04	34,04
Composição Auxiliar	95314	SINAPI	CURSO DE CAPACITAÇÃO PARA ARMADOR (ENCARGOS COMPLEMENTARES) - HORISTA	Livro SINAPI: Cálculos e Parâmetros	H	1,0000000	0,29	0,29
Insumo	00037373	SINAPI	SEGURO - HORISTA (COLETADO CAIXA - ENCARGOS COMPLEMENTARES)	Encargos Complementares	H	1,0000000	0,01	0,01
Insumo	00000378	SINAPI	ARMADOR (HORISTA)	Mão de Obra	H	1,0000000	25,53	25,53
Insumo	00043489	SINAPI	EPI - FAMÍLIA PEDREIRO - HORISTA (ENCARGOS COMPLEMENTARES - COLETADO CAIXA)	Encargos Complementares	H	1,0000000	1,85	1,85
Insumo	00037370	SINAPI	ALIMENTAÇÃO - HORISTA (COLETADO CAIXA - ENCARGOS COMPLEMENTARES)	Encargos Complementares	H	1,0000000	3,52	3,52
Insumo	00037371	SINAPI	TRANSPORTE - HORISTA (COLETADO CAIXA - ENCARGOS COMPLEMENTARES)	Encargos Complementares	H	1,0000000	0,85	0,85
Insumo	00037372	SINAPI	EXAMES - HORISTA (COLETADO CAIXA - ENCARGOS COMPLEMENTARES)	Encargos Complementares	H	1,0000000	1,36	1,36
Insumo	00043465	SINAPI	FERRAMENTAS - FAMÍLIA PEDREIRO - HORISTA (ENCARGOS COMPLEMENTARES - COLETADO CAIXA)	Encargos Complementares	H	1,0000000	0,63	0,63
					MO sem LS =>	25,82	LS =>	0,00
					Valor do BDI =>	8,51	MO com LS =>	25,82
							Valor com BDI =>	42,55

	Código	Banco	Descrição	Tipo	Und	Quant.	Valor Unit	Total
Composição	92767	SINAPI	ARMAÇÃO DE LAJE DE ESTRUTURA CONVENCIONAL DE CONCRETO ARMADO UTILIZANDO AÇO CA-60 DE 4,2 MM - MONTAGEM. AF. 06/2022	Armação para Estruturas de Concreto Armado	KG	1,0000000	17,41	17,41
Composição Auxiliar	92799	SINAPI	CORTE E DOBRA DE AÇO CA-60, DIÂMETRO DE 4,2 MM. AF. 06/2022	Armação para Estruturas de Concreto Armado	KG	1,0000000	12,27	12,27
Composição Auxiliar	88245	SINAPI	ARMADOR COM ENCARGOS COMPLEMENTARES	Livro SINAPI: Cálculos e Parâmetros	H	0,1055000	34,04	3,59
Composição Auxiliar	88238	SINAPI	AJUDANTE DE ARMADOR COM ENCARGOS COMPLEMENTARES	Livro SINAPI: Cálculos e Parâmetros	H	0,0172000	25,98	0,45
Insumo	00039017	SINAPI	ESPACADOR / DISTANCIADOR CIRCULAR COM ENTRADA LATERAL, EM PLÁSTICO, PARA VERGALHAO "4,2 A 12,5" MM, COBRIMENTO 20 MM	Material	UN	2,8160000	0,22	0,62
Insumo	00043132	SINAPI	ARAME RECOZIDO 16 BWG, D = 1,65 MM (0,016 KG/M) OU 18 BWG, D = 1,25 MM (0,01 KG/M)	Material	KG	0,0250000	19,50	0,49
					MO sem LS =>	5,70	LS =>	0,01
					Valor do BDI =>	4,35	MO com LS =>	5,71
							Valor com BDI =>	21,76

	Código	Banco	Descrição	Tipo	Und	Quant.	Valor Unit	Total
--	--------	-------	-----------	------	-----	--------	------------	-------

Composição	100578	SINAPI	ASSENTAMENTO DE POSTE DE CONCRETO COM COMPRIMENTO NOMINAL DE 9 M, CARGA NOMINAL MENOR OU IGUAL A 1000 DAN, ENGASTAMENTO SIMPLES COM 1,5 M DE SOLO (NÃO INCLUI FORNECIMENTO). AF_04/2025	Postes de Concreto e Metálicos	UN	1,0000000	648,02	648,02		
Composição Auxiliar	5930	SINAPI	GUINDAUTO HIDRÁULICO, CAPACIDADE MÁXIMA DE CARGA 6200 KG, MOMENTO MÁXIMO DE CARGA 11,7 TM, ALCANCE MÁXIMO HORIZONTAL 9,70 M, INCLUSIVE CAMINHÃO TOCO PBT 16.000 KG, POTÊNCIA DE 189 CV - CHI DIURNO. AF_06/2014	Custos Horários Produtivo e Improdutivo dos Equipamentos	CHI	0,9865201	79,86	78,78		
Composição Auxiliar	88264	SINAPI	ELETRICISTA COM ENCARGOS COMPLEMENTARES	Livro SINAPI: Cálculos e Parâmetros	H	4,1170909	34,87	143,57		
Composição Auxiliar	88247	SINAPI	AUXILIAR DE ELETRICISTA COM ENCARGOS COMPLEMENTARES	Livro SINAPI: Cálculos e Parâmetros	H	0,9149091	26,61	24,34		
Composição Auxiliar	5928	SINAPI	GUINDAUTO HIDRÁULICO, CAPACIDADE MÁXIMA DE CARGA 6200 KG, MOMENTO MÁXIMO DE CARGA 11,7 TM, ALCANCE MÁXIMO HORIZONTAL 9,70 M, INCLUSIVE CAMINHÃO TOCO PBT 16.000 KG, POTÊNCIA DE 189 CV - CHP DIURNO. AF_06/2014	Custos Horários Produtivo e Improdutivo dos Equipamentos	CHP	0,0731600	306,54	22,43		
Insumo	00000863	SINAPI	CABO DE COBRE NU 35 MM2 MEIO-DURO	Material	M	9,0000000	42,10	378,90		
					MO sem LS =>	157,50	LS =>	0,00	MO com LS =>	157,50
					Valor do BDI =>	162,00	Valor com BDI =>			810,02

	Código	Banco	Descrição	Tipo	Und	Quant.	Valor Unit	Total			
Composição	88247	SINAPI	AUXILIAR DE ELETRICISTA COM ENCARGOS COMPLEMENTARES	Livro SINAPI: Cálculos e Parâmetros	H	1,0000000	26,60	26,60			
Composição Auxiliar	95316	SINAPI	CURSO DE CAPACITAÇÃO PARA AUXILIAR DE ELETRICISTA (ENCARGOS COMPLEMENTARES) - HORISTA	Livro SINAPI: Cálculos e Parâmetros	H	1,0000000	0,66	0,66			
Insumo	00043460	SINAPI	FERRAMENTAS - FAMÍLIA ELETRICISTA - HORISTA (ENCARGOS COMPLEMENTARES - COLETADO CAIXA)	Encargos Complementares	H	1,0000000	0,91	0,91			
Insumo	00037372	SINAPI	EXAMES - HORISTA (COLETADO CAIXA - ENCARGOS COMPLEMENTARES)	Encargos Complementares	H	1,0000000	1,36	1,36			
Insumo	00037373	SINAPI	SEGURO - HORISTA (COLETADO CAIXA - ENCARGOS COMPLEMENTARES)	Encargos Complementares	H	1,0000000	0,01	0,01			
Insumo	00037370	SINAPI	ALIMENTAÇÃO - HORISTA (COLETADO CAIXA - ENCARGOS COMPLEMENTARES)	Encargos Complementares	H	1,0000000	3,52	3,52			
Insumo	00037371	SINAPI	TRANSPORTE - HORISTA (COLETADO CAIXA - ENCARGOS COMPLEMENTARES)	Encargos Complementares	H	1,0000000	0,85	0,85			
Insumo	00043484	SINAPI	EPI - FAMÍLIA ELETRICISTA - HORISTA (ENCARGOS COMPLEMENTARES - COLETADO CAIXA)	Encargos Complementares	H	1,0000000	1,74	1,74			
Insumo	00000247	SINAPI	AJUDANTE DE ELETRICISTA (HORISTA)	Mão de Obra	H	1,0000000	17,56	17,56			
					MO sem LS =>	18,21	LS =>	0,01	MO com LS =>	18,22	
					Valor do BDI =>	6,65				Valor com BDI =>	33,25

	Código	Banco	Descrição	Tipo	Und	Quant.	Valor Unit	Total			
Composição	88248	SINAPI	AUXILIAR DE ENCANADOR OU BOMBEIRO HIDRÁULICO COM ENCARGOS COMPLEMENTARES	Livro SINAPI: Cálculos e Parâmetros	H	1,0000000	25,61	25,61			
Composição Auxiliar	95317	SINAPI	CURSO DE CAPACITAÇÃO PARA AUXILIAR DE ENCANADOR OU BOMBEIRO HIDRÁULICO (ENCARGOS COMPLEMENTARES) - HORISTA	Livro SINAPI: Cálculos e Parâmetros	H	1,0000000	0,32	0,32			
Insumo	00037373	SINAPI	SEGURO - HORISTA (COLETADO CAIXA - ENCARGOS COMPLEMENTARES)	Encargos Complementares	H	1,0000000	0,01	0,01			
Insumo	00000246	SINAPI	AUXILIAR DE ENCANADOR OU BOMBEIRO HIDRÁULICO (HORISTA)	Mão de Obra	H	1,0000000	17,56	17,56			
Insumo	00037370	SINAPI	ALIMENTACAO - HORISTA (COLETADO CAIXA - ENCARGOS COMPLEMENTARES)	Encargos Complementares	H	1,0000000	3,52	3,52			
Insumo	00037372	SINAPI	EXAMES - HORISTA (COLETADO CAIXA - ENCARGOS COMPLEMENTARES)	Encargos Complementares	H	1,0000000	1,36	1,36			
Insumo	00037371	SINAPI	TRANSPORTE - HORISTA (COLETADO CAIXA - ENCARGOS COMPLEMENTARES)	Encargos Complementares	H	1,0000000	0,85	0,85			
Insumo	00043461	SINAPI	FERRAMENTAS - FAMÍLIA ENCANADOR - HORISTA (ENCARGOS COMPLEMENTARES - COLETADO CAIXA)	Encargos Complementares	H	1,0000000	0,44	0,44			
Insumo	00043485	SINAPI	EPI - FAMÍLIA ENCANADOR - HORISTA (ENCARGOS COMPLEMENTARES - COLETADO CAIXA)	Encargos Complementares	H	1,0000000	1,56	1,56			
					MO sem LS =>	17,87	LS =>	0,01	MO com LS =>	17,88	
					Valor do BDI =>	6,40				Valor com BDI =>	32,01

	Código	Banco	Descrição	Tipo	Und	Quant.	Valor Unit	Total
Composição	88256	SINAPI	AZULEJISTA OU LADRILHEIRO COM ENCARGOS COMPLEMENTARES	Livro SINAPI: Cálculos e Parâmetros	H	1,0000000	38,98	38,98
Composição Auxiliar	95324	SINAPI	CURSO DE CAPACITAÇÃO PARA AZULEJISTA OU LADRILHEIRO (ENCARGOS COMPLEMENTARES) - HORISTA	Livro SINAPI: Cálculos e Parâmetros	H	1,0000000	0,45	0,45

Insumo	00037371	SINAPI	TRANSPORTE - HORISTA (COLETADO CAIXA - ENCARGOS COMPLEMENTARES)	Encargos Complementares	H		1,0000000	0,85	0,85
Insumo	00043465	SINAPI	FERRAMENTAS - FAMILIA PEDREIRO - HORISTA (ENCARGOS COMPLEMENTARES - COLETADO CAIXA)	Encargos Complementares	H		1,0000000	0,63	0,63
Insumo	00043489	SINAPI	EPI - FAMILIA PEDREIRO - HORISTA (ENCARGOS COMPLEMENTARES - COLETADO CAIXA)	Encargos Complementares	H		1,0000000	1,85	1,85
Insumo	00037373	SINAPI	SEGURO - HORISTA (COLETADO CAIXA - ENCARGOS COMPLEMENTARES)	Encargos Complementares	H		1,0000000	0,01	0,01
Insumo	00004760	SINAPI	AZULEJISTA OU LADRILHEIRO (HORISTA)	Mão de Obra	H		1,0000000	30,32	30,32
Insumo	00037372	SINAPI	EXAMES - HORISTA (COLETADO CAIXA - ENCARGOS COMPLEMENTARES)	Encargos Complementares	H		1,0000000	1,36	1,36
Insumo	00037370	SINAPI	ALIMENTACAO - HORISTA (COLETADO CAIXA - ENCARGOS COMPLEMENTARES)	Encargos Complementares	H		1,0000000	3,52	3,52
				MO sem LS =>	30,76	LS =>	0,01	MO com LS =>	30,77
				Valor do BDI =>	9,74	Valor com BDI =>			48,72

	Código	Banco	Descrição	Tipo	Und	Quant.	Valor Unit	Total
Composição	90806	SINAPI	BATENTE PARA PORTA DE MADEIRA, FIXAÇÃO COM ARGAMASSA, PADRÃO MÉDIO - FORNECIMENTO E INSTALAÇÃO. AF_10/2025	Esquadrias - Portas	UN	1,0000000	452,98	452,98
Composição Auxiliar	88309	SINAPI	PEDREIRO COM ENCARGOS COMPLEMENTARES	Livro SINAPI: Cálculos e Parâmetros	H	1,6725041	34,29	57,35
Composição Auxiliar	88261	SINAPI	CARPINTEIRO DE ESQUADRIAS COM ENCARGOS COMPLEMENTARES	Livro SINAPI: Cálculos e Parâmetros	H	0,6774700	32,24	21,84
Composição Auxiliar	88629	SINAPI	ARGAMASSA TRAÇO 1:3 (EM VOLUME DE CIMENTO E AREIA MÉDIA ÚMIDA), PREPARO MANUAL. AF_08/2019	Argamassas	m³	0,0223000	1.055,85	23,55
Composição Auxiliar	88316	SINAPI	SERVENTE COM ENCARGOS COMPLEMENTARES	Livro SINAPI: Cálculos e Parâmetros	H	0,6641231	24,61	16,34
Composição Auxiliar	90801	SINAPI	BATENTE PARA PORTA DE MADEIRA, PADRÃO MÉDIO - FORNECIMENTO E MONTAGEM. AF_10/2025	Esquadrias - Portas	UN	1,0000000	322,54	322,54
Insumo	00007319	SINAPI	TINTA ASFALTICA IMPERMEABILIZANTE DISPERSA EM AGUA, PARA MATERIAIS CIMENTICIOS	Material	L	0,7084000	10,79	7,64
Insumo	00039027	SINAPI	PREGO DE ACO POLIDO COM CABECA 19 X 36 (3 1/4 X 9)	Material	KG	0,2000000	18,58	3,72
				MO sem LS =>	188,17	LS =>	0,01	188,18
				Valor do BDI =>	113,24	MO com LS => Valor com BDI =>		566,22

	Código	Banco	Descrição	Tipo	Und	Quant.	Valor Unit	Total	
Composição	90801	SINAPI	BATENTE PARA PORTA DE MADEIRA, PADRÃO MÉDIO - FORNECIMENTO E MONTAGEM. AF_10/2025	Esquadrias - Portas	UN	1,0000000	322,53	322,53	
Composição Auxiliar	88316	SINAPI	SERVENTE COM ENCARGOS COMPLEMENTARES	Livro SINAPI: Cálculos e Parâmetros	H	1,1126072	24,61	27,38	
Composição Auxiliar	88261	SINAPI	CARPINTEIRO DE ESQUADRIAS COM ENCARGOS COMPLEMENTARES	Livro SINAPI: Cálculos e Parâmetros	H	3,9369179	32,24	126,94	
Insumo	00005075	SINAPI	PREGO DE AÇO POLIDO COM CABECA 18 X 30 (2 3/4 X 10)	Material	KG	0,0240000	18,59	0,45	
Insumo	00000183	SINAPI	BATENTE / PORTAL / ADUELA / MARCO EM MADEIRA MACICA COM REBAIXO, E = "3" CM, L = "14" CM, PARA PORTAS DE GIRO DE "60 CM A 120" CM X "210" CM, CEDRINHO / ANGELIM COMERCIAL / TAURI / CURUPIXA / PEROBA / CUMARU OU EQUIVALENTE DA REGIAO (NAO INCLUI ALIZARES)	Material	JG	1,0000000	167,50	167,50	
Insumo	00005066	SINAPI	PREGO DE AÇO POLIDO COM CABECA 12 X 12	Material	KG	0,0110000	24,50	0,27	
				MO sem LS =>	114,12	LS =>	0,00	MO com LS =>	114,12
				Valor do BDI =>	80,63	Valor com BDI =>		403,16	

	Código	Banco	Descrição	Tipo	Und	Quant.	Valor Unit	Total		
Composição	88831	SINAPI	BETONEIRA CAPACIDADE NOMINAL DE 400 L, CAPACIDADE DE MISTURA 280 L, MOTOR ELÉTRICO TRIFÁSICO POTÊNCIA DE 2 CV, SEM CARREGADOR - CHI DIURNO. AF_05/2023	Custos Horários Produtivo e Improdutivo dos Equipamentos	CHI	1,0000000	0,45	0,45		
Composição Auxiliar	88826	SINAPI	BETONEIRA CAPACIDADE NOMINAL DE 400 L, CAPACIDADE DE MISTURA 280 L, MOTOR ELÉTRICO TRIFÁSICO POTÊNCIA DE 2 CV, SEM CARREGADOR - DEPRECIAÇÃO. AF_05/2023	Depreciação, Juros, Impostos e Seguros, Manutenção e Materiais na Operação dos Equipamentos	H	1,0000000	0,37	0,37		
Composição Auxiliar	88827	SINAPI	BETONEIRA CAPACIDADE NOMINAL DE 400 L, CAPACIDADE DE MISTURA 280 L, MOTOR ELÉTRICO TRIFÁSICO POTÊNCIA DE 2 CV, SEM CARREGADOR - JUROS. AF_05/2023	Depreciação, Juros, Impostos e Seguros, Manutenção e Materiais na Operação dos Equipamentos	H	1,0000000	0,09	0,09		
				MO sem LS =>	0,00	LS =>	0,00	MO com LS =>	0,00	
				Valor do BDI =>	0,11				Valor com BDI =>	0,56

	Código	Banco	Descrição	Tipo	Und	Quant.	Valor Unit	Total
--	--------	-------	-----------	------	-----	--------	------------	-------

Composição	88830	SINAPI	BETONEIRA CAPACIDADE NOMINAL DE 400 L, CAPACIDADE DE MISTURA 280 L, MOTOR ELÉTRICO TRIFÁSICO POTÊNCIA DE 2 CV, SEM CARREGADOR - CHP DIURNO. AF_05/2023	Custos Horários Produtivo e Improdutivo dos Equipamentos	CHP	1,0000000	2,08	2,08	
Composição Auxiliar	88827	SINAPI	BETONEIRA CAPACIDADE NOMINAL DE 400 L, CAPACIDADE DE MISTURA 280 L, MOTOR ELÉTRICO TRIFÁSICO POTÊNCIA DE 2 CV, SEM CARREGADOR - JUROS. AF_05/2023	Depreciação, Juros, Impostos e Seguros, Manutenção e Materiais na Operação dos Equipamentos	H	1,0000000	0,09	0,09	
Composição Auxiliar	88826	SINAPI	BETONEIRA CAPACIDADE NOMINAL DE 400 L, CAPACIDADE DE MISTURA 280 L, MOTOR ELÉTRICO TRIFÁSICO POTÊNCIA DE 2 CV, SEM CARREGADOR - DEPRECIAÇÃO. AF_05/2023	Depreciação, Juros, Impostos e Seguros, Manutenção e Materiais na Operação dos Equipamentos	H	1,0000000	0,37	0,37	
Composição Auxiliar	88829	SINAPI	BETONEIRA CAPACIDADE NOMINAL DE 400 L, CAPACIDADE DE MISTURA 280 L, MOTOR ELÉTRICO TRIFÁSICO POTÊNCIA DE 2 CV, SEM CARREGADOR - MATERIAIS NA OPERAÇÃO. AF_05/2023	Depreciação, Juros, Impostos e Seguros, Manutenção e Materiais na Operação dos Equipamentos	H	1,0000000	1,23	1,23	
Composição Auxiliar	88828	SINAPI	BETONEIRA CAPACIDADE NOMINAL DE 400 L, CAPACIDADE DE MISTURA 280 L, MOTOR ELÉTRICO TRIFÁSICO POTÊNCIA DE 2 CV, SEM CARREGADOR - MANUTENÇÃO. AF_05/2023	Depreciação, Juros, Impostos e Seguros, Manutenção e Materiais na Operação dos Equipamentos	H	1,0000000	0,41	0,41	
				MO sem LS =>	0,00	LS =>	0,00	MO com LS =>	0,00
				Valor do BDI =>	0,52			Valor com BDI =>	2,60
	Código	Banco	Descrição	Tipo	Und	Quant.	Valor Unit		Total
Composição	88826	SINAPI	BETONEIRA CAPACIDADE NOMINAL DE 400 L, CAPACIDADE DE MISTURA 280 L, MOTOR ELÉTRICO TRIFÁSICO POTÊNCIA DE 2 CV, SEM CARREGADOR - DEPRECIAÇÃO. AF_05/2023	Depreciação, Juros, Impostos e Seguros, Manutenção e Materiais na Operação dos Equipamentos	H	1,0000000	0,37		0,37
Insumo	00010535	SINAPI	BETONEIRA, CAPACIDADE NOMINAL 400 L, CAPACIDADE DE MISTURA 280 L, MOTOR ELETRICO TRIFASICO 220/380 V, POTENCIA 2 CV, SEM CARREGADOR	Equipamento para Aquisição Permanente	UN	0,0000640	5.809,54		0,37
				MO sem LS =>	0,00	LS =>	0,00	MO com LS =>	0,00
				Valor do BDI =>	0,09			Valor com BDI =>	0,46
	Código	Banco	Descrição	Tipo	Und	Quant.	Valor Unit		Total
Composição	88827	SINAPI	BETONEIRA CAPACIDADE NOMINAL DE 400 L, CAPACIDADE DE MISTURA 280 L, MOTOR ELÉTRICO TRIFÁSICO POTÊNCIA DE 2 CV, SEM CARREGADOR - JUROS. AF_05/2023	Depreciação, Juros, Impostos e Seguros, Manutenção e Materiais na Operação dos Equipamentos	H	1,0000000	0,08		0,08
Insumo	00010535	SINAPI	BETONEIRA, CAPACIDADE NOMINAL 400 L, CAPACIDADE DE MISTURA 280 L, MOTOR ELETRICO TRIFASICO 220/380 V, POTENCIA 2 CV, SEM CARREGADOR	Equipamento para Aquisição Permanente	UN	0,0000148	5.809,54		0,09
				MO sem LS =>	0,00	LS =>	0,00	MO com LS =>	0,00
				Valor do BDI =>	0,02			Valor com BDI =>	0,10
	Código	Banco	Descrição	Tipo	Und	Quant.	Valor Unit		Total
Composição	88828	SINAPI	BETONEIRA CAPACIDADE NOMINAL DE 400 L, CAPACIDADE DE MISTURA 280 L, MOTOR ELÉTRICO TRIFÁSICO POTÊNCIA DE 2 CV, SEM CARREGADOR - MANUTENÇÃO. AF_05/2023	Depreciação, Juros, Impostos e Seguros, Manutenção e Materiais na Operação dos Equipamentos	H	1,0000000	0,40		0,40
Insumo	00010535	SINAPI	BETONEIRA, CAPACIDADE NOMINAL 400 L, CAPACIDADE DE MISTURA 280 L, MOTOR ELETRICO TRIFASICO 220/380 V, POTENCIA 2 CV, SEM CARREGADOR	Equipamento para Aquisição Permanente	UN	0,0000700	5.809,54		0,41
				MO sem LS =>	0,00	LS =>	0,00	MO com LS =>	0,00
				Valor do BDI =>	0,10			Valor com BDI =>	0,50
	Código	Banco	Descrição	Tipo	Und	Quant.	Valor Unit		Total
Composição	88829	SINAPI	BETONEIRA CAPACIDADE NOMINAL DE 400 L, CAPACIDADE DE MISTURA 280 L, MOTOR ELÉTRICO TRIFÁSICO POTÊNCIA DE 2 CV, SEM CARREGADOR - MATERIAIS NA OPERAÇÃO. AF_05/2023	Depreciação, Juros, Impostos e Seguros, Manutenção e Materiais na Operação dos Equipamentos	H	1,0000000	1,22		1,22
Insumo	00002705	SINAPI	ENERGIA ELETRICA ATE 2000 KWH INDUSTRIAL, SEM DEMANDA	Franquia	KWH	1,2500000	0,98		1,23
				MO sem LS =>	0,00	LS =>	0,00	MO com LS =>	0,00
				Valor do BDI =>	0,30			Valor com BDI =>	1,52
	Código	Banco	Descrição	Tipo	Und	Quant.	Valor Unit		Total
Composição	89226	SINAPI	BETONEIRA CAPACIDADE NOMINAL DE 600 L, CAPACIDADE DE MISTURA 360 L, MOTOR ELÉTRICO TRIFÁSICO POTÊNCIA DE 4 CV, SEM CARREGADOR - CHI DIURNO. AF_05/2023	Custos Horários Produtivo e Improdutivo dos Equipamentos	CHI	1,0000000	1,86		1,86

Composição Auxiliar	89222	SINAPI	BETONEIRA CAPACIDADE NOMINAL DE 600 L, CAPACIDADE DE MISTURA 360 L, MOTOR ELÉTRICO TRIFÁSICO POTÊNCIA DE 4 CV, SEM CARREGADOR - JUROS. AF_05/2023	Depreciação, Juros, Impostos e Seguros, Manutenção e Materiais na Operação dos Equipamentos	H	1,0000000	0,35	0,35	
Composição Auxiliar	89221	SINAPI	BETONEIRA CAPACIDADE NOMINAL DE 600 L, CAPACIDADE DE MISTURA 360 L, MOTOR ELÉTRICO TRIFÁSICO POTÊNCIA DE 4 CV, SEM CARREGADOR - DEPRECIAÇÃO. AF_05/2023	Depreciação, Juros, Impostos e Seguros, Manutenção e Materiais na Operação dos Equipamentos	H	1,0000000	1,51	1,51	
				MO sem LS =>	0,00	LS =>	0,00	MO com LS =>	0,00
				Valor do BDI =>	0,46			Valor com BDI =>	2,32

	Código	Banco	Descrição	Tipo	Und	Quant.	Valor Unit	Total	
Composição	89225	SINAPI	BETONEIRA CAPACIDADE NOMINAL DE 600 L, CAPACIDADE DE MISTURA 360 L, MOTOR ELÉTRICO TRIFÁSICO POTÊNCIA DE 4 CV, SEM CARREGADOR - CHP DIURNO. AF_05/2023	Custos Horários Produtivo e Improdutivo dos Equipamentos	CHP	1,0000000	5,96	5,96	
Composição Auxiliar	89223	SINAPI	BETONEIRA CAPACIDADE NOMINAL DE 600 L, CAPACIDADE DE MISTURA 360 L, MOTOR ELÉTRICO TRIFÁSICO POTÊNCIA DE 4 CV, SEM CARREGADOR - MANUTENÇÃO. AF_05/2023	Depreciação, Juros, Impostos e Seguros, Manutenção e Materiais na Operação dos Equipamentos	H	1,0000000	1,65	1,65	
Composição Auxiliar	89222	SINAPI	BETONEIRA CAPACIDADE NOMINAL DE 600 L, CAPACIDADE DE MISTURA 360 L, MOTOR ELÉTRICO TRIFÁSICO POTÊNCIA DE 4 CV, SEM CARREGADOR - JUROS. AF_05/2023	Depreciação, Juros, Impostos e Seguros, Manutenção e Materiais na Operação dos Equipamentos	H	1,0000000	0,35	0,35	
Composição Auxiliar	89224	SINAPI	BETONEIRA CAPACIDADE NOMINAL DE 600 L, CAPACIDADE DE MISTURA 360 L, MOTOR ELÉTRICO TRIFÁSICO POTÊNCIA DE 4 CV, SEM CARREGADOR - MATERIAIS NA OPERAÇÃO. AF_05/2023	Depreciação, Juros, Impostos e Seguros, Manutenção e Materiais na Operação dos Equipamentos	H	1,0000000	2,45	2,45	
Composição Auxiliar	89221	SINAPI	BETONEIRA CAPACIDADE NOMINAL DE 600 L, CAPACIDADE DE MISTURA 360 L, MOTOR ELÉTRICO TRIFÁSICO POTÊNCIA DE 4 CV, SEM CARREGADOR - DEPRECIAÇÃO. AF_05/2023	Depreciação, Juros, Impostos e Seguros, Manutenção e Materiais na Operação dos Equipamentos	H	1,0000000	1,51	1,51	
				MO sem LS =>	0,00	LS =>	0,00	MO com LS =>	0,00
				Valor do BDI =>	1,49			Valor com BDI =>	7,45

	Código	Banco	Descrição	Tipo	Und	Quant.	Valor Unit	Total	
Composição	89221	SINAPI	BETONEIRA CAPACIDADE NOMINAL DE 600 L, CAPACIDADE DE MISTURA 360 L, MOTOR ELÉTRICO TRIFÁSICO POTÊNCIA DE 4 CV, SEM CARREGADOR - DEPRECIAÇÃO. AF_05/2023	Depreciação, Juros, Impostos e Seguros, Manutenção e Materiais na Operação dos Equipamentos	H	1,0000000	1,51	1,51	
Insumo	00036397	SINAPI	BETONEIRA, CAPACIDADE NOMINAL 600 L, CAPACIDADE DE MISTURA 360 L, MOTOR ELETRICO TRIFASICO 220/380V, POTENCIA 4CV, SEM CARREGADOR	Equipamento para Aquisição Permanente	UN	0,0000640	23.632,02	1,51	
				MO sem LS =>	0,00	LS =>	0,00	MO com LS =>	0,00
				Valor do BDI =>	0,37			Valor com BDI =>	1,88

	Código	Banco	Descrição	Tipo	Und	Quant.	Valor Unit	Total	
Composição	89222	SINAPI	BETONEIRA CAPACIDADE NOMINAL DE 600 L, CAPACIDADE DE MISTURA 360 L, MOTOR ELÉTRICO TRIFÁSICO POTÊNCIA DE 4 CV, SEM CARREGADOR - JUROS. AF_05/2023	Depreciação, Juros, Impostos e Seguros, Manutenção e Materiais na Operação dos Equipamentos	H	1,0000000	0,34	0,34	
Insumo	00036397	SINAPI	BETONEIRA, CAPACIDADE NOMINAL 600 L, CAPACIDADE DE MISTURA 360 L, MOTOR ELETRICO TRIFASICO 220/380V, POTENCIA 4CV, SEM CARREGADOR	Equipamento para Aquisição Permanente	UN	0,0000148	23.632,02	0,35	
				MO sem LS =>	0,00	LS =>	0,00	MO com LS =>	0,00
				Valor do BDI =>	0,08			Valor com BDI =>	0,42

	Código	Banco	Descrição	Tipo	Und	Quant.	Valor Unit	Total	
Composição	89223	SINAPI	BETONEIRA CAPACIDADE NOMINAL DE 600 L, CAPACIDADE DE MISTURA 360 L, MOTOR ELÉTRICO TRIFÁSICO POTÊNCIA DE 4 CV, SEM CARREGADOR - MANUTENÇÃO. AF_05/2023	Depreciação, Juros, Impostos e Seguros, Manutenção e Materiais na Operação dos Equipamentos	H	1,0000000	1,65	1,65	
Insumo	00036397	SINAPI	BETONEIRA, CAPACIDADE NOMINAL 600 L, CAPACIDADE DE MISTURA 360 L, MOTOR ELETRICO TRIFASICO 220/380V, POTENCIA 4CV, SEM CARREGADOR	Equipamento para Aquisição Permanente	UN	0,0000700	23.632,02	1,65	
				MO sem LS =>	0,00	LS =>	0,00	MO com LS =>	0,00
				Valor do BDI =>	0,41			Valor com BDI =>	2,06

	Código	Banco	Descrição	Tipo	Und	Quant.	Valor Unit	Total
Composição	89224	SINAPI	BETONEIRA CAPACIDADE NOMINAL DE 600 L, CAPACIDADE DE MISTURA 360 L, MOTOR ELÉTRICO TRIFÁSICO POTÊNCIA DE 4 CV, SEM CARREGADOR - MATERIAIS NA OPERAÇÃO. AF_05/2023	Depreciação, Juros, Impostos e Seguros, Manutenção e Materiais na Operação dos Equipamentos	H	1,0000000	2,45	2,45

Insumo	00002705	SINAPI	ENERGIA ELETRICA ATE 2000 KWH INDUSTRIAL, SEM DEMANDA	Franquia	KWH	2,5000000	0,98	2,45	
				MO sem LS =>	0,00	LS =>	0,00	MO com LS =>	0,00
				Valor do BDI =>	0,61			Valor com BDI =>	3,06
	Código	Banco	Descrição	Tipo	Und	Quant.	Valor Unit	Total	
Composição	91933	SINAPI	CABO DE COBRE FLEXÍVEL ISOLADO, 10 MM², ANTI-CHAMA 0,6/1,0 KV, PARA CIRCUITOS TERMINAIS - FORNECIMENTO E INSTALAÇÃO. AF_03/2023	Instalações Elétricas - Eletrodutos Embutidos, Cabos, Caixas, Tomadas e Interruptores	M	1,0000000	18,45	18,45	
Composição Auxiliar	88247	SINAPI	AUXILIAR DE ELETRICISTA COM ENCARGOS COMPLEMENTARES	Livro SINAPI: Cálculos e Parâmetros	H	0,0760000	26,61	2,02	
Composição Auxiliar	88264	SINAPI	ELETRICISTA COM ENCARGOS COMPLEMENTARES	Livro SINAPI: Cálculos e Parâmetros	H	0,0760000	34,87	2,65	
Insumo	00001020	SINAPI	CABO DE COBRE, FLEXIVEL, CLASSE 4 OU 5, ISOLACAO EM PVC/A, ANTICHAMA BWF-B, COBERTURA PVC-ST1, ANTICHAMA BWF-B, 1 CONDUTOR, 0,6/1 KV, SECAO NOMINAL 10 MM2	Material	M	1,2434000	11,05	13,74	
Insumo	00021127	SINAPI	FITA ISOLANTE ADESIVA ANTICHAMA, USO ATE 750 V, EM ROLO DE 19 MM X 5 M	Material	UN	0,0094000	4,58	0,04	
				MO sem LS =>	3,39	LS =>	0,01	MO com LS =>	3,40
				Valor do BDI =>	4,61			Valor com BDI =>	23,06
	Código	Banco	Descrição	Tipo	Und	Quant.	Valor Unit	Total	
Composição	92984	SINAPI	CABO DE COBRE FLEXÍVEL ISOLADO, 25 MM², ANTI-CHAMA 0,6/1,0 KV, PARA REDE ENTERRADA DE DISTRIBUIÇÃO DE ENERGIA ELÉTRICA - FORNECIMENTO E INSTALAÇÃO. AF_12/2021	Redes Enterradas de Distribuição Elétrica	M	1,0000000	31,47	31,47	
Composição Auxiliar	88247	SINAPI	AUXILIAR DE ELETRICISTA COM ENCARGOS COMPLEMENTARES	Livro SINAPI: Cálculos e Parâmetros	H	0,0608000	26,61	1,62	
Composição Auxiliar	88264	SINAPI	ELETRICISTA COM ENCARGOS COMPLEMENTARES	Livro SINAPI: Cálculos e Parâmetros	H	0,0608000	34,87	2,12	
Insumo	00021127	SINAPI	FITA ISOLANTE ADESIVA ANTICHAMA, USO ATE 750 V, EM ROLO DE 19 MM X 5 M	Material	UN	0,0090000	4,58	0,04	
Insumo	00000996	SINAPI	CABO DE COBRE, FLEXIVEL, CLASSE 4 OU 5, ISOLACAO EM PVC/A, ANTICHAMA BWF-B, COBERTURA PVC-ST1, ANTICHAMA BWF-B, 1 CONDUTOR, 0,6/1 KV, SECAO NOMINAL 25 MM2	Material	M	1,0150000	27,29	27,70	
				MO sem LS =>	2,71	LS =>	0,01	MO com LS =>	2,72
				Valor do BDI =>	7,86			Valor com BDI =>	39,33
	Código	Banco	Descrição	Tipo	Und	Quant.	Valor Unit	Total	
Composição	102811	SINAPI	CALDEIRA A GÁS COM TERMOSTATO, CAPACIDADE 100 LITROS - CHI DIURNO.	Custos Horários Produtivo e Improdutivo dos Equipamentos	CHI	1,0000000	0,00	0,00	
Composição Auxiliar	102807	SINAPI	CALDEIRA A GÁS COM TERMOSTATO, CAPACIDADE 100 LITROS - JUROS. AF_05/2023	Depreciação, Juros, Impostos e Seguros, Manutenção e Materiais na Operação dos Equipamentos	H	1,0000000	0,00	0,00	
Composição Auxiliar	102806	SINAPI	CALDEIRA A GÁS COM TERMOSTATO, CAPACIDADE 100 LITROS - DEPRECIÇÃO. AF_05/2023	Depreciação, Juros, Impostos e Seguros, Manutenção e Materiais na Operação dos Equipamentos	H	1,0000000	0,00	0,00	
				MO sem LS =>	0,00	LS =>	0,00	MO com LS =>	0,00
				Valor do BDI =>	0,00			Valor com BDI =>	0,00
	Código	Banco	Descrição	Tipo	Und	Quant.	Valor Unit	Total	
Composição	102810	SINAPI	CALDEIRA A GÁS COM TERMOSTATO, CAPACIDADE 100 LITROS - CHP DIURNO. AF_05/2023	Custos Horários Produtivo e Improdutivo dos Equipamentos	CHP	1,0000000	23,20	23,20	
Composição Auxiliar	102809	SINAPI	CALDEIRA A GÁS COM TERMOSTATO, CAPACIDADE 100 LITROS - MATERIAIS NA OPERAÇÃO. AF_05/2023	Depreciação, Juros, Impostos e Seguros, Manutenção e Materiais na Operação dos Equipamentos	H	1,0000000	23,21	23,21	
Composição Auxiliar	102806	SINAPI	CALDEIRA A GÁS COM TERMOSTATO, CAPACIDADE 100 LITROS - DEPRECIÇÃO. AF_05/2023	Depreciação, Juros, Impostos e Seguros, Manutenção e Materiais na Operação dos Equipamentos	H	1,0000000	0,00	0,00	
Composição Auxiliar	102808	SINAPI	CALDEIRA A GÁS COM TERMOSTATO, CAPACIDADE 100 LITROS - MANUTENÇÃO. AF_05/2023	Depreciação, Juros, Impostos e Seguros, Manutenção e Materiais na Operação dos Equipamentos	H	1,0000000	0,00	0,00	
Composição Auxiliar	102807	SINAPI	CALDEIRA A GÁS COM TERMOSTATO, CAPACIDADE 100 LITROS - JUROS. AF_05/2023	Depreciação, Juros, Impostos e Seguros, Manutenção e Materiais na Operação dos Equipamentos	H	1,0000000	0,00	0,00	
				MO sem LS =>	0,00	LS =>	0,00	MO com LS =>	0,00
				Valor do BDI =>	5,80			Valor com BDI =>	29,00
	Código	Banco	Descrição	Tipo	Und	Quant.	Valor Unit	Total	
Composição	102806	SINAPI	CALDEIRA A GÁS COM TERMOSTATO, CAPACIDADE 100 LITROS - DEPRECIÇÃO. AF_05/2023	Depreciação, Juros, Impostos e Seguros, Manutenção e Materiais na Operação dos Equipamentos	H	1,0000000	0,00	0,00	
Insumo	00043998	SINAPI	CALDEIRA DE ASFALTO A GAS COM TERMOMETRO, CAPACIDADE 100 LITROS	Material	UN	0,0000514	18,27	0,00	
				MO sem LS =>	0,00	LS =>	0,00	MO com LS =>	0,00
				Valor do BDI =>	0,00			Valor com BDI =>	0,00
	Código	Banco	Descrição	Tipo	Und	Quant.	Valor Unit	Total	
Composição	102807	SINAPI	CALDEIRA A GÁS COM TERMOSTATO, CAPACIDADE 100 LITROS - JUROS. AF_05/2023	Depreciação, Juros, Impostos e Seguros, Manutenção e Materiais na Operação dos Equipamentos	H	1,0000000	0,00	0,00	

Insumo	00043998	SINAPI	CALDEIRA DE ASFALTO A GAS COM TERMOMETRO, CAPACIDADE 100 LITROS	Material	UN	0,0000141	18,27	0,00		
				MO sem LS =>	0,00	LS =>	0,00	MO com LS =>	0,00	
				Valor do BDI =>	0,00	Valor com BDI =>			0,00	
	Código	Banco	Descrição	Tipo	Und	Quant.	Valor Unit	Total		
Composição	102808	SINAPI	CALDEIRA A GÁS COM TERMOSTATO, CAPACIDADE 100 LITROS - MANUTENÇÃO. AF_05/2023	Depreciação, Juros, Impostos e Seguros, Manutenção e Materiais na Operação dos Equipamentos	H	1,0000000	0,00	0,00		
Insumo	00043998	SINAPI	CALDEIRA DE ASFALTO A GAS COM TERMOMETRO, CAPACIDADE 100 LITROS	Material	UN	0,0000214	18,27	0,00		
				MO sem LS =>	0,00	LS =>	0,00	MO com LS =>		0,00
				Valor do BDI =>	0,00	Valor com BDI =>			0,00	
	Código	Banco	Descrição	Tipo	Und	Quant.	Valor Unit	Total		
Composição	102809	SINAPI	CALDEIRA A GÁS COM TERMOSTATO, CAPACIDADE 100 LITROS - MATERIAIS NA OPERAÇÃO. AF_05/2023	Depreciação, Juros, Impostos e Seguros, Manutenção e Materiais na Operação dos Equipamentos	H	1,0000000	23,20	23,20		
Insumo	00004226	SINAPI	GAS DE COZINHA - GLP	Material	KG	2,1252900	10,92	23,21		
				MO sem LS =>	0,00	LS =>	0,00	MO com LS =>		0,00
				Valor do BDI =>	5,80	Valor com BDI =>			29,00	
	Código	Banco	Descrição	Tipo	Und	Quant.	Valor Unit	Total		
Composição	5903	SINAPI	CAMINHÃO PIPA 10.000 L TRUCADO, PESO BRUTO TOTAL 23.000 KG, CARGA ÚTIL MÁXIMA 15.935 KG, DISTÂNCIA ENTRE EIXOS 4,8 M, POTÊNCIA 230 CV, INCLUSIVE TANQUE DE AÇO PARA TRANSPORTE DE ÁGUA - CHI DIURNO. AF_06/2014	Custos Horários Produtivo e Improdutivo dos Equipamentos	CHI	1,0000000	80,65	80,65		
Composição Auxiliar	88282	SINAPI	MOTORISTA DE CAMINHÃO COM ENCARGOS COMPLEMENTARES	Livro SINAPI: Cálculos e Parâmetros	H	1,0000000	33,41	33,41		
Composição Auxiliar	91396	SINAPI	CAMINHÃO PIPA 10.000 L TRUCADO, PESO BRUTO TOTAL 23.000 KG, CARGA ÚTIL MÁXIMA 15.935 KG, DISTÂNCIA ENTRE EIXOS 4,8 M, POTÊNCIA 230 CV, INCLUSIVE TANQUE DE AÇO PARA TRANSPORTE DE ÁGUA - DEPRECIÇÃO. AF_06/2014	Depreciação, Juros, Impostos e Seguros, Manutenção e Materiais na Operação dos Equipamentos	H	1,0000000	30,63	30,63		
Composição Auxiliar	91397	SINAPI	CAMINHÃO PIPA 10.000 L TRUCADO, PESO BRUTO TOTAL 23.000 KG, CARGA ÚTIL MÁXIMA 15.935 KG, DISTÂNCIA ENTRE EIXOS 4,8 M, POTÊNCIA 230 CV, INCLUSIVE TANQUE DE AÇO PARA TRANSPORTE DE ÁGUA - JUROS. AF_06/2014	Depreciação, Juros, Impostos e Seguros, Manutenção e Materiais na Operação dos Equipamentos	H	1,0000000	11,83	11,83		
Composição Auxiliar	91398	SINAPI	CAMINHÃO PIPA 10.000 L TRUCADO, PESO BRUTO TOTAL 23.000 KG, CARGA ÚTIL MÁXIMA 15.935 KG, DISTÂNCIA ENTRE EIXOS 4,8 M, POTÊNCIA 230 CV, INCLUSIVE TANQUE DE AÇO PARA TRANSPORTE DE ÁGUA - IMPOSTOS E SEGUROS. AF_06/2014	Depreciação, Juros, Impostos e Seguros, Manutenção e Materiais na Operação dos Equipamentos	H	1,0000000	4,78	4,78		
				MO sem LS =>	26,48	LS =>	0,00	MO com LS =>		26,48
				Valor do BDI =>	20,16	Valor com BDI =>			100,81	
	Código	Banco	Descrição	Tipo	Und	Quant.	Valor Unit	Total		
Composição	5901	SINAPI	CAMINHÃO PIPA 10.000 L TRUCADO, PESO BRUTO TOTAL 23.000 KG, CARGA ÚTIL MÁXIMA 15.935 KG, DISTÂNCIA ENTRE EIXOS 4,8 M, POTÊNCIA 230 CV, INCLUSIVE TANQUE DE AÇO PARA TRANSPORTE DE ÁGUA - CHP DIURNO. AF_06/2014	Custos Horários Produtivo e Improdutivo dos Equipamentos	CHP	1,0000000	352,32	352,32		
Composição Auxiliar	91397	SINAPI	CAMINHÃO PIPA 10.000 L TRUCADO, PESO BRUTO TOTAL 23.000 KG, CARGA ÚTIL MÁXIMA 15.935 KG, DISTÂNCIA ENTRE EIXOS 4,8 M, POTÊNCIA 230 CV, INCLUSIVE TANQUE DE AÇO PARA TRANSPORTE DE ÁGUA - JUROS. AF_06/2014	Depreciação, Juros, Impostos e Seguros, Manutenção e Materiais na Operação dos Equipamentos	H	1,0000000	11,83	11,83		
Composição Auxiliar	88282	SINAPI	MOTORISTA DE CAMINHÃO COM ENCARGOS COMPLEMENTARES	Livro SINAPI: Cálculos e Parâmetros	H	1,0000000	33,41	33,41		
Composição Auxiliar	53831	SINAPI	CAMINHÃO PIPA 10.000 L TRUCADO, PESO BRUTO TOTAL 23.000 KG, CARGA ÚTIL MÁXIMA 15.935 KG, DISTÂNCIA ENTRE EIXOS 4,8 M, POTÊNCIA 230 CV, INCLUSIVE TANQUE DE AÇO PARA TRANSPORTE DE ÁGUA - MATERIAIS NA OPERAÇÃO. AF_06/2014	Depreciação, Juros, Impostos e Seguros, Manutenção e Materiais na Operação dos Equipamentos	H	1,0000000	217,40	217,40		
Composição Auxiliar	91396	SINAPI	CAMINHÃO PIPA 10.000 L TRUCADO, PESO BRUTO TOTAL 23.000 KG, CARGA ÚTIL MÁXIMA 15.935 KG, DISTÂNCIA ENTRE EIXOS 4,8 M, POTÊNCIA 230 CV, INCLUSIVE TANQUE DE AÇO PARA TRANSPORTE DE ÁGUA - DEPRECIÇÃO. AF_06/2014	Depreciação, Juros, Impostos e Seguros, Manutenção e Materiais na Operação dos Equipamentos	H	1,0000000	30,63	30,63		

Composição Auxiliar	5763	SINAPI	CAMINHAO PIPA 10.000 L TRUCADO, PESO BRUTO TOTAL 23.000 KG, CARGA ÚTIL MÁXIMA 15.935 KG, DISTÂNCIA ENTRE EIXOS 4,8 M, POTÊNCIA 230 CV, INCLUSIVE TANQUE DE AÇO PARA TRANSPORTE DE ÁGUA - MANUTENÇÃO. AF_06/2014	Depreciação, Juros, Impostos e Seguros, Manutenção e Materiais na Operação dos Equipamentos	H	1,0000000	54,26	54,26	
Composição Auxiliar	91398	SINAPI	CAMINHAO PIPA 10.000 L TRUCADO, PESO BRUTO TOTAL 23.000 KG, CARGA ÚTIL MÁXIMA 15.935 KG, DISTÂNCIA ENTRE EIXOS 4,8 M, POTÊNCIA 230 CV, INCLUSIVE TANQUE DE AÇO PARA TRANSPORTE DE ÁGUA - IMPOSTOS E SEGUROS. AF_06/2014	Depreciação, Juros, Impostos e Seguros, Manutenção e Materiais na Operação dos Equipamentos	H	1,0000000	4,78	4,78	
				MO sem LS =>	26,48	LS =>	0,00	MO com LS =>	26,48
				Valor do BDI =>	88,08			Valor com BDI =>	440,40

	Código	Banco	Descrição	Tipo	Und	Quant.	Valor Unit	Total	
Composição	91396	SINAPI	CAMINHÃO PIPA 10.000 L TRUCADO, PESO BRUTO TOTAL 23.000 KG, CARGA ÚTIL MÁXIMA 15.935 KG, DISTÂNCIA ENTRE EIXOS 4,8 M, POTÊNCIA 230 CV, INCLUSIVE TANQUE DE AÇO PARA TRANSPORTE DE ÁGUA - DEPRECIAÇÃO. AF. 06/2014	Depreciação, Juros, Impostos e Seguros, Manutenção e Materiais na Operação dos Equipamentos	H	1,0000000	30,62	30,62	
Insumo	00037736	SINAPI	TANQUE DE AÇO CARBONO NAO REVESTIDO, PARA TRANSPORTE DE AGUA COM CAPACIDADE DE 10 M3, COM BOMBA CENTRIFUGA POR TOMADA DE FORÇA, VAZAO MAXIMA "75" M3/H (INCLUI MONTAGEM, NAO INCLUI CAMINHAO)	Equipamento para Aquisição Permanente	UN	0,0000551	91.750,00	5,06	
Insumo	00037758	SINAPI	CAMINHÃO TRUCADO, PESO BRUTO TOTAL 23000 KG, CARGA UTIL MAXIMA 15285 KG, DISTANCIA ENTRE EIXOS 4,80 M, POTENCIA 326 CV (INCLUI CABINE E CHASSI, NAO INCLUI CARROCERIA)	Equipamento para Aquisição Permanente	UN	0,0000343	745.573,13	25,57	
				MO sem LS =>	0,00	LS =>	0,00	MO com LS =>	0,00
				Valor do BDI =>	7,65			Valor com BDI =>	38,27

	Código	Banco	Descrição	Tipo	Und	Quant.	Valor Unit	Total	
Composição	91398	SINAPI	CAMINHÃO PIPA 10.000 L TRUCADO, PESO BRUTO TOTAL 23.000 KG, CARGA ÚTIL MÁXIMA 15.935 KG, DISTÂNCIA ENTRE EIXOS 4,8 M, POTÊNCIA 230 CV, INCLUSIVE TANQUE DE AÇO PARA TRANSPORTE DE ÁGUA - IMPOSTOS E SEGUROS. AF. 06/2014	Depreciação, Juros, Impostos e Seguros, Manutenção e Materiais na Operação dos Equipamentos	H	1,0000000	4,78	4,78	
Insumo	00037736	SINAPI	TANQUE DE AÇO CARBONO NAO REVESTIDO, PARA TRANSPORTE DE AGUA COM CAPACIDADE DE 10 M3, COM BOMBA CENTRIFUGA POR TOMADA DE FORÇA, VAZAO MAXIMA 75" M3/H (INCLUI MONTAGEM, NAO INCLUI CAMINHAO)	Equipamento para Aquisição Permanente	UN	0,0000058	91.750,00	0,53	
Insumo	00037758	SINAPI	CAMINHÃO TRUCADO, PESO BRUTO TOTAL 23000 KG, CARGA UTIL MAXIMA 15285 KG, DISTANCIA ENTRE EIXOS 4,80 M, POTENCIA 326 CV (INCLUI CABINE E CHASSI, NAO INCLUI CARROCERIA)	Equipamento para Aquisição Permanente	UN	0,0000057	745.573,13	4,25	
				MO sem LS =>	0,00	LS =>	0,00	MO com LS =>	0,00
				Valor do BDI =>	1,19			Valor com BDI =>	5,97

	Código	Banco	Descrição	Tipo	Und	Quant.	Valor Unit	Total	
Composição	91397	SINAPI	CAMINHÃO PIPA 10.000 L TRUCADO, PESO BRUTO TOTAL 23.000 KG, CARGA ÚTIL MÁXIMA 15.935 KG, DISTÂNCIA ENTRE EIXOS 4,8 M, POTÊNCIA 230 CV, INCLUSIVE TANQUE DE AÇO PARA TRANSPORTE DE ÁGUA - JUROS. AF. 06/2014	Depreciação, Juros, Impostos e Seguros, Manutenção e Materiais na Operação dos Equipamentos	H	1,0000000	11,83	11,83	
Insumo	00037736	SINAPI	TANQUE DE AÇO CARBONO NAO REVESTIDO, PARA TRANSPORTE DE AGUA COM CAPACIDADE DE 10 M3, COM BOMBA CENTRIFUGA POR TOMADA DE FORÇA, VAZAO MAXIMA 75" M3/H (INCLUI MONTAGEM, NAO INCLUI CAMINHAO)	Equipamento para Aquisição Permanente	UN	0,0000144	91.750,00	1,32	
Insumo	00037758	SINAPI	CAMINHÃO TRUCADO, PESO BRUTO TOTAL 23000 KG, CARGA UTIL MAXIMA 15285 KG, DISTANCIA ENTRE EIXOS 4,80 M, POTENCIA 326 CV (INCLUI CABINE E CHASSI, NAO INCLUI CARROCERIA)	Equipamento para Aquisição Permanente	UN	0,0000141	745.573,13	10,51	
				MO sem LS =>	0,00	LS =>	0,00	MO com LS =>	0,00
				Valor do BDI =>	2,95			Valor com BDI =>	14,78

	Código	Banco	Descrição	Tipo	Und	Quant.	Valor Unit	Total
--	--------	-------	-----------	------	-----	--------	------------	-------

composição	5763	SINAPI	CAMINHÃO PIPA 10.000 L TRUCADO, PESO BRUTO TOTAL 23.000 KG, CARGA ÚTIL MÁXIMA 15.935 KG, DISTÂNCIA ENTRE EIXOS 4,8 M, POTÊNCIA 230 CV, INCLUSIVE TANQUE DE AÇO PARA TRANSPORTE DE ÁGUA - MANUTENÇÃO. AF_06/2014	Depreciação, Juros, Impostos e Seguros, Manutenção e Materiais na Operação dos Equipamentos	H	1,0000000	54,26	54,26	
Insumo	00037758	SINAPI	CAMINHÃO TRUCADO, PESO BRUTO TOTAL 23000 KG, CARGA UTIL MÁXIMA 15285 KG, DISTANCIA ENTRE EIXOS 4,80 M, POTENCIA 326 CV (INCLUI CABINE E CHASSI, NAO INCLUI CARROCEIRA)	Equipamento para Aquisição Permanente	UN	0,0000643	745.573,13	47,94	
Insumo	00037736	SINAPI	TANQUE DE AÇO CARBONO NAO REVESTIDO, PARA TRANSPORTE DE AGUA COM CAPACIDADE DE 10 M3, COM BOMBA CENTRIFUGA POR TOMADA DE FORÇA, VAZAO MÁXIMA 75" M3/H (INCLUI MONTAGEM, NAO INCLUI CAMINHÃO)	Equipamento para Aquisição Permanente	UN	0,0000689	91.750,00	6,32	
				MO sem LS =>	0,00	LS =>	0,00	MO com LS =>	0,00
				Valor do BDI =>	13,56			Valor com BDI =>	67,82

	Código	Banco	Descrição	Tipo	Und	Quant.	Valor Unit	Total	
Composição	53831	SINAPI	CAMINHÃO PIPA 10.000 L TRUCADO, PESO BRUTO TOTAL 23.000 KG, CARGA ÚTIL MÁXIMA 15.935 KG, DISTÂNCIA ENTRE EIXOS 4,8 M, POTÊNCIA 230 CV, INCLUSIVE TANQUE DE AÇO PARA TRANSPORTE DE ÁGUA - MATERIAIS NA OPERAÇÃO. AF_06/2014	Depreciação, Juros, Impostos e Seguros, Manutenção e Materiais na Operação dos Equipamentos	H	1,0000000	217,40	217,40	
Insumo	00004221	SINAPI	OLEO DIESEL COMBUSTIVEL COMUM METROPOLITANO S-10 OU S-500	Material	L	32,1600000	6,76	217,40	
				MO sem LS =>	0,00	LS =>	0,00	MO com LS =>	0,00
				Valor do BDI =>	54,35			Valor com BDI =>	271,75

	Código	Banco	Descrição	Tipo	Und	Quant.	Valor Unit	Total	
Composição	88261	SINAPI	CARPINTEIRO DE ESQUADRIAS COM ENCARGOS COMPLEMENTARES	Livro SINAPI: Cálculos e Parâmetros	H	1,0000000	32,24	32,24	
Composição Auxiliar	95329	SINAPI	CURSO DE CAPACITAÇÃO PARA CARPINTEIRO DE ESQUADRIA (ENCARGOS COMPLEMENTARES) - HORISTA	Livro SINAPI: Cálculos e Parâmetros	H	1,0000000	0,35	0,35	
Insumo	00001214	SINAPI	CARPINTEIRO DE ESQUADRIAS (HORISTA)	Mão de Obra	H	1,0000000	24,03	24,03	
Insumo	00043483	SINAPI	EPI - FAMILIA CARPINTEIRO DE FORMAS - HORISTA (ENCARGOS COMPLEMENTARES - COLETADO CAIXA)	Encargos Complementares	H	1,0000000	1,82	1,82	
Insumo	00037373	SINAPI	SEGURO - HORISTA (COLETADO CAIXA - ENCARGOS COMPLEMENTARES)	Encargos Complementares	H	1,0000000	0,01	0,01	
Insumo	00037371	SINAPI	TRANSPORTE - HORISTA (COLETADO CAIXA - ENCARGOS COMPLEMENTARES)	Encargos Complementares	H	1,0000000	0,85	0,85	
Insumo	00037372	SINAPI	EXAMES - HORISTA (COLETADO CAIXA - ENCARGOS COMPLEMENTARES)	Encargos Complementares	H	1,0000000	1,36	1,36	
Insumo	00043459	SINAPI	FERRAMENTAS - FAMILIA CARPINTEIRO DE FORMAS - HORISTA (ENCARGOS COMPLEMENTARES - COLETADO CAIXA)	Encargos Complementares	H	1,0000000	0,30	0,30	
Insumo	00037370	SINAPI	ALIMENTACAO - HORISTA (COLETADO CAIXA - ENCARGOS COMPLEMENTARES)	Encargos Complementares	H	1,0000000	3,52	3,52	
				MO sem LS =>	24,38	LS =>	0,00	MO com LS =>	24,38
				Valor do BDI =>	8,06			Valor com BDI =>	40,30

	Código	Banco	Descrição	Tipo	Und	Quant.	Valor Unit	Total	
Composição	88262	SINAPI	CARPINTEIRO DE FORMAS COM ENCARGOS COMPLEMENTARES	Livro SINAPI: Cálculos e Parâmetros	H	1,0000000	33,68	33,68	
Composição Auxiliar	95330	SINAPI	CURSO DE CAPACITAÇÃO PARA CARPINTEIRO DE FÓRMAS (ENCARGOS COMPLEMENTARES) - HORISTA	Livro SINAPI: Cálculos e Parâmetros	H	1,0000000	0,29	0,29	
Insumo	00001213	SINAPI	CARPINTEIRO DE FORMAS PARA CONCRETO (HORISTA)	Mão de Obra	H	1,0000000	25,53	25,53	
Insumo	00043483	SINAPI	EPI - FAMILIA CARPINTEIRO DE FORMAS - HORISTA (ENCARGOS COMPLEMENTARES - COLETADO CAIXA)	Encargos Complementares	H	1,0000000	1,82	1,82	
Insumo	00043459	SINAPI	FERRAMENTAS - FAMILIA CARPINTEIRO DE FORMAS - HORISTA (ENCARGOS COMPLEMENTARES - COLETADO CAIXA)	Encargos Complementares	H	1,0000000	0,30	0,30	
Insumo	00037371	SINAPI	TRANSPORTE - HORISTA (COLETADO CAIXA - ENCARGOS COMPLEMENTARES)	Encargos Complementares	H	1,0000000	0,85	0,85	
Insumo	00037370	SINAPI	ALIMENTACAO - HORISTA (COLETADO CAIXA - ENCARGOS COMPLEMENTARES)	Encargos Complementares	H	1,0000000	3,52	3,52	
Insumo	00037373	SINAPI	SEGURO - HORISTA (COLETADO CAIXA - ENCARGOS COMPLEMENTARES)	Encargos Complementares	H	1,0000000	0,01	0,01	
Insumo	00037372	SINAPI	EXAMES - HORISTA (COLETADO CAIXA - ENCARGOS COMPLEMENTARES)	Encargos Complementares	H	1,0000000	1,36	1,36	
				MO sem LS =>	25,82	LS =>	0,00	MO com LS =>	25,82

				Valor do BDI =>	8,42	Valor com BDI =>				42,10
	Código	Banco	Descrição	Tipo	Und	Quant.	Valor Unit	Total		
Composição	91533	SINAPI	COMPACTADOR DE SOLOS DE PERCUSSÃO (SOQUETE) COM MOTOR A GASOLINA 4 TEMPOS, POTÊNCIA 4 CV - CHP DIURNO. AF_08/2015	Custos Horários Produtivo e Improdutivo dos Equipamentos	CHP	1,00000000	44,15	44,15		
Composição Auxiliar	91529	SINAPI	COMPACTADOR DE SOLOS DE PERCUSSÃO (SOQUETE) COM MOTOR A GASOLINA 4 TEMPOS, POTÊNCIA 4 CV - DEPRECIAÇÃO. AF_08/2015	Depreciação, Juros, Impostos e Seguros, Manutenção e Materiais na Operação dos Equipamentos	H	1,00000000	0,91	0,91		
Composição Auxiliar	91532	SINAPI	COMPACTADOR DE SOLOS DE PERCUSSÃO (SOQUETE) COM MOTOR A GASOLINA 4 TEMPOS, POTÊNCIA 4 CV - MATERIAIS NA OPERAÇÃO. AF_08/2015	Depreciação, Juros, Impostos e Seguros, Manutenção e Materiais na Operação dos Equipamentos	H	1,00000000	7,06	7,06		
Composição Auxiliar	88297	SINAPI	OPERADOR DE MÁQUINAS E EQUIPAMENTOS COM ENCARGOS COMPLEMENTARES	Livro SINAPI: Cálculos e Parâmetros	H	1,00000000	34,82	34,82		
Composição Auxiliar	91531	SINAPI	COMPACTADOR DE SOLOS DE PERCUSSÃO (SOQUETE) COM MOTOR A GASOLINA 4 TEMPOS, POTÊNCIA 4 CV - MANUTENÇÃO. AF_08/2015	Depreciação, Juros, Impostos e Seguros, Manutenção e Materiais na Operação dos Equipamentos	H	1,00000000	1,14	1,14		
Composição Auxiliar	91530	SINAPI	COMPACTADOR DE SOLOS DE PERCUSSÃO (SOQUETE) COM MOTOR A GASOLINA 4 TEMPOS, POTÊNCIA 4 CV - JUROS. AF_08/2015	Depreciação, Juros, Impostos e Seguros, Manutenção e Materiais na Operação dos Equipamentos	H	1,00000000	0,24	0,24		
				MO sem LS =>	27,88	LS =>	0,01	MO com LS =>	27,89	
				Valor do BDI =>	11,03	Valor com BDI =>		55,18		
	Código	Banco	Descrição	Tipo	Und	Quant.	Valor Unit	Total		
Composição	91529	SINAPI	COMPACTADOR DE SOLOS DE PERCUSSÃO (SOQUETE) COM MOTOR A GASOLINA 4 TEMPOS, POTÊNCIA 4 CV - DEPRECIAÇÃO. AF_08/2015	Depreciação, Juros, Impostos e Seguros, Manutenção e Materiais na Operação dos Equipamentos	H	1,00000000	0,90	0,90		
Insumo	00013458	SINAPI	COMPACTADOR DE SOLOS DE PERCURSAO (SOQUETE) COM MOTOR A GASOLINA 4 TEMPOS DE 4 HP (4 CV)	Equipamento para Aquisição Permanente	UN	0,0000533	17.019,08	0,91		
				MO sem LS =>	0,00	LS =>	0,00	MO com LS =>	0,00	
				Valor do BDI =>	0,22	Valor com BDI =>		1,12		
	Código	Banco	Descrição	Tipo	Und	Quant.	Valor Unit	Total		
Composição	91530	SINAPI	COMPACTADOR DE SOLOS DE PERCUSSÃO (SOQUETE) COM MOTOR A GASOLINA 4 TEMPOS, POTÊNCIA 4 CV - JUROS. AF_08/2015	Depreciação, Juros, Impostos e Seguros, Manutenção e Materiais na Operação dos Equipamentos	H	1,00000000	0,24	0,24		
Insumo	00013458	SINAPI	COMPACTADOR DE SOLOS DE PERCURSAO (SOQUETE) COM MOTOR A GASOLINA 4 TEMPOS DE 4 HP (4 CV)	Equipamento para Aquisição Permanente	UN	0,0000143	17.019,08	0,24		
				MO sem LS =>	0,00	LS =>	0,00	MO com LS =>	0,00	
				Valor do BDI =>	0,06	Valor com BDI =>		0,30		
	Código	Banco	Descrição	Tipo	Und	Quant.	Valor Unit	Total		
Composição	91531	SINAPI	COMPACTADOR DE SOLOS DE PERCUSSÃO (SOQUETE) COM MOTOR A GASOLINA 4 TEMPOS, POTÊNCIA 4 CV - MANUTENÇÃO. AF_08/2015	Depreciação, Juros, Impostos e Seguros, Manutenção e Materiais na Operação dos Equipamentos	H	1,00000000	1,13	1,13		
Insumo	00013458	SINAPI	COMPACTADOR DE SOLOS DE PERCURSAO (SOQUETE) COM MOTOR A GASOLINA 4 TEMPOS DE 4 HP (4 CV)	Equipamento para Aquisição Permanente	UN	0,0000667	17.019,08	1,14		
				MO sem LS =>	0,00	LS =>	0,00	MO com LS =>	0,00	
				Valor do BDI =>	0,28	Valor com BDI =>		1,41		
	Código	Banco	Descrição	Tipo	Und	Quant.	Valor Unit	Total		
Composição	91532	SINAPI	COMPACTADOR DE SOLOS DE PERCUSSÃO (SOQUETE) COM MOTOR A GASOLINA 4 TEMPOS, POTÊNCIA 4 CV - MATERIAIS NA OPERAÇÃO. AF_08/2015	Depreciação, Juros, Impostos e Seguros, Manutenção e Materiais na Operação dos Equipamentos	H	1,00000000	7,05	7,05		
Insumo	00004222	SINAPI	GASOLINA COMUM	Material	L	1,03000000	6,85	7,06		
				MO sem LS =>	0,00	LS =>	0,00	MO com LS =>	0,00	
				Valor do BDI =>	1,76	Valor com BDI =>		8,81		
	Código	Banco	Descrição	Tipo	Und	Quant.	Valor Unit	Total		
Composição	102486	SINAPI	CONCRETO FCK = 15MPa, TRAÇO 1:3,4:3,4 (EM MASSA SECA DE CIMENTO/ AREIA MÉDIA/ SEIXO ROLADO) - PREPARO MANUAL. AF_05/2021	Produção de Concreto	m³	1,00000000	786,69	786,69		
Composição Auxiliar	88316	SINAPI	SERVENTE COM ENCARGOS COMPLEMENTARES	Livro SINAPI: Cálculos e Parâmetros	H	6,23830000	24,61	153,51		
Insumo	00001379	SINAPI	CIMENTO PORTLAND COMPOSTO CP II-32	Material	KG	283,30920000	1,60	453,29		
Insumo	00000370	SINAPI	AREIA MEDIA - POSTO JAZIDA/FORNECEDOR (RETIRADO NA JAZIDA, SEM TRANSPORTE)	Material	m³	0,83480000	67,50	56,35		
Insumo	00004734	SINAPI	SEIXO ROLADO PARA APLICACAO EM CONCRETO (POSTO PEDREIRA/FORNECEDOR, SEM FRETE)	Material	m³	0,59460000	207,77	123,54		
				MO sem LS =>	101,61	LS =>	0,00	MO com LS =>	101,61	
				Valor do BDI =>	196,67	Valor com BDI =>		983,36		

	Código	Banco	Descrição	Tipo	Und	Quant.	Valor Unit	Total	
Composição	94964	SINAPI	CONCRETO FCK = 20MPA, TRAÇO 1:2,7:3 (EM MASSA SECA DE CIMENTO/ AREIA MÉDIA/ BRITA 1) - PREPARO MECÂNICO COM BETONEIRA 400 L. AF_05/2021	Produção de Concreto	m³	1,0000000	834,09	834,09	
Composição Auxiliar	88316	SINAPI	SERVENTE COM ENCARGOS COMPLEMENTARES	Livro SINAPI: Cálculos e Parâmetros	H	2,5333000	24,61	62,34	
Composição Auxiliar	88830	SINAPI	BETONEIRA CAPACIDADE NOMINAL DE 400 L, CAPACIDADE DE MISTURA 280 L, MOTOR ELÉTRICO TRIFÁSICO POTÊNCIA DE 2 CV, SEM CARREGADOR - CHP DIURNO. AF_05/2023	Custos Horários Produtivo e Improdutivo dos Equipamentos	CHP	0,8259000	2,09	1,73	
Composição Auxiliar	88831	SINAPI	BETONEIRA CAPACIDADE NOMINAL DE 400 L, CAPACIDADE DE MISTURA 280 L, MOTOR ELÉTRICO TRIFÁSICO POTÊNCIA DE 2 CV, SEM CARREGADOR - CHI DIURNO. AF_05/2023	Custos Horários Produtivo e Improdutivo dos Equipamentos	CHI	0,7787000	0,46	0,36	
Composição Auxiliar	88377	SINAPI	OPERADOR DE BETONEIRA ESTACIONÁRIA/MISTURADOR COM ENCARGOS COMPLEMENTARES	Livro SINAPI: Cálculos e Parâmetros	H	1,6046000	23,71	38,04	
Insumo	00001379	SINAPI	CIMENTO PORTLAND COMPOSTO CP II-32	Material	KG	322,9777000	1,60	516,76	
Insumo	00004721	SINAPI	PEDRA BRITADA N. 1 (9,5 A 19 MM) POSTO PEDREIRA/FORNECEDOR, SEM FRETE	Material	m³	0,5872000	279,03	163,85	
Insumo	00000370	SINAPI	AREIA MEDIA - POSTO JAZIDA/FORNECEDOR (RETIRADO NA JAZIDA, SEM TRANSPORTE)	Material	m³	0,7558000	67,50	51,02	
MO sem LS =>					68,18	LS =>	0,01	MO com LS =>	68,19
Valor do BDI =>					208,52	Valor com BDI =>			1.042,61

	Código	Banco	Descrição	Tipo	Und	Quant.	Valor Unit	Total	
Composição	94970	SINAPI	CONCRETO FCK = 20MPA, TRAÇO 1:2,7:3 (EM MASSA SECA DE CIMENTO/ AREIA MÉDIA/ BRITA 1) - PREPARO MECÂNICO COM BETONEIRA 600 L. AF_05/2021	Produção de Concreto	m³	1,0000000	821,79	821,79	
Composição Auxiliar	89225	SINAPI	BETONEIRA CAPACIDADE NOMINAL DE 600 L, CAPACIDADE DE MISTURA 360 L, MOTOR ELÉTRICO TRIFÁSICO POTÊNCIA DE 4 CV, SEM CARREGADOR - CHP DIURNO. AF_05/2023	Custos Horários Produtivo e Improdutivo dos Equipamentos	CHP	0,6572000	5,97	3,92	
Composição Auxiliar	89226	SINAPI	BETONEIRA CAPACIDADE NOMINAL DE 600 L, CAPACIDADE DE MISTURA 360 L, MOTOR ELÉTRICO TRIFÁSICO POTÊNCIA DE 4 CV, SEM CARREGADOR - CHI DIURNO. AF_05/2023	Custos Horários Produtivo e Improdutivo dos Equipamentos	CHI	0,6197000	1,86	1,15	
Composição Auxiliar	88377	SINAPI	OPERADOR DE BETONEIRA ESTACIONÁRIA/MISTURADOR COM ENCARGOS COMPLEMENTARES	Livro SINAPI: Cálculos e Parâmetros	H	1,2768000	23,71	30,27	
Composição Auxiliar	88316	SINAPI	SERVENTE COM ENCARGOS COMPLEMENTARES	Livro SINAPI: Cálculos e Parâmetros	H	2,0267000	24,61	49,87	
Insumo	00001379	SINAPI	CIMENTO PORTLAND COMPOSTO CP II-32	Material	KG	325,1589000	1,60	520,25	
Insumo	00004721	SINAPI	PEDRA BRITADA N. 1 (9,5 A 19 MM) POSTO PEDREIRA/FORNECEDOR, SEM FRETE	Material	m³	0,5912000	279,03	164,96	
Insumo	00000370	SINAPI	AREIA MEDIA - POSTO JAZIDA/FORNECEDOR (RETIRADO NA JAZIDA, SEM TRANSPORTE)	Material	m³	0,7609000	67,50	51,36	
MO sem LS =>					54,43	LS =>	0,00	MO com LS =>	54,43
Valor do BDI =>					205,44	Valor com BDI =>			1.027,23

	Código	Banco	Descrição	Tipo	Und	Quant.	Valor Unit	Total
Composição	94971	SINAPI	CONCRETO FCK = 25MPA, TRAÇO 1:2,3:2,7 (EM MASSA SECA DE CIMENTO/ AREIA MÉDIA/ BRITA 1) - PREPARO MECÂNICO COM BETONEIRA 600 L. AF_05/2021	Produção de Concreto	m³	1,0000000	882,96	882,96
Composição Auxiliar	88316	SINAPI	SERVENTE COM ENCARGOS COMPLEMENTARES	Livro SINAPI: Cálculos e Parâmetros	H	1,9792000	24,61	48,70
Composição Auxiliar	89225	SINAPI	BETONEIRA CAPACIDADE NOMINAL DE 600 L, CAPACIDADE DE MISTURA 360 L, MOTOR ELÉTRICO TRIFÁSICO POTÊNCIA DE 4 CV, SEM CARREGADOR - CHP DIURNO. AF_05/2023	Custos Horários Produtivo e Improdutivo dos Equipamentos	CHP	0,6434000	5,97	3,84
Composição Auxiliar	88377	SINAPI	OPERADOR DE BETONEIRA ESTACIONÁRIA/MISTURADOR COM ENCARGOS COMPLEMENTARES	Livro SINAPI: Cálculos e Parâmetros	H	1,2501000	23,71	29,64
Composição Auxiliar	89226	SINAPI	BETONEIRA CAPACIDADE NOMINAL DE 600 L, CAPACIDADE DE MISTURA 360 L, MOTOR ELÉTRICO TRIFÁSICO POTÊNCIA DE 4 CV, SEM CARREGADOR - CHI DIURNO. AF_05/2023	Custos Horários Produtivo e Improdutivo dos Equipamentos	CHI	0,6067000	1,86	1,13
Insumo	00000370	SINAPI	AREIA MÉDIA - POSTO JAZIDA/FORNECEDOR (RETIRADO NA JAZIDA, SEM TRANSPORTE)	Material	m³	0,7275000	67,50	49,11
Insumo	00001379	SINAPI	CIMENTO PORTLAND COMPOSTO CP II-32	Material	KG	364,9433000	1,60	583,91

Insumo	00004721	SINAPI	PEDRA BRITADA N. 1 (9,5 A 19 MM) POSTO PEDREIRA/FORNECEDOR, SEM FRETE	Material	m³	0,5972000	279,03	166,64
				MO sem LS =>	53,21	LS =>	0,00	53,21
				Valor do BDI =>	220,74		Valor com BDI =>	1.103,70

	Código	Banco	Descrição	Tipo	Und	Quant.	Valor Unit	Total
Composição	94972	SINAPI	CONCRETO FCK = 30MPA, TRAÇO 1:2,1:2,5 (EM MASSA SECA DE CIMENTO/ AREIA MÉDIA/ BRITA 1) - PREPARO MECÂNICO COM BETONEIRA 600 L. AF_05/2021	Produção de Concreto	m³	1,0000000	921,94	921,94
Composição Auxiliar	89226	SINAPI	BETONEIRA CAPACIDADE NOMINAL DE 600 L, CAPACIDADE DE MISTURA 360 L, MOTOR ELÉTRICO TRIFÁSICO POTÊNCIA DE 4 CV, SEM CARREGADOR - CHI DIURNO. AF_05/2023	Custos Horários Produtivo e Improdutivo dos Equipamentos	CHI	0,6018000	1,86	1,12
Composição Auxiliar	89225	SINAPI	BETONEIRA CAPACIDADE NOMINAL DE 600 L, CAPACIDADE DE MISTURA 360 L, MOTOR ELÉTRICO TRIFÁSICO POTÊNCIA DE 4 CV, SEM CARREGADOR - CHP DIURNO. AF_05/2023	Custos Horários Produtivo e Improdutivo dos Equipamentos	CHP	0,6382000	5,97	3,81
Composição Auxiliar	88377	SINAPI	OPERADOR DE BETONEIRA ESTACIONÁRIA/MISTURADOR COM ENCARGOS COMPLEMENTARES	Livro SINAPI: Cálculos e Parâmetros	H	1,2400000	23,71	29,40
Composição Auxiliar	88316	SINAPI	SERVENTE COM ENCARGOS COMPLEMENTARES	Livro SINAPI: Cálculos e Parâmetros	H	1,9633000	24,61	48,31
Insumo	00004721	SINAPI	PEDRA BRITADA N. 1 (9,5 A 19 MM) POSTO PEDREIRA/FORNECEDOR, SEM FRETE	Material	m³	0,5927000	279,03	165,38
Insumo	00001379	SINAPI	CIMENTO PORTLAND COMPOSTO CP II-32	Material	KG	391,1663000	1,60	625,87
Insumo	00000370	SINAPI	AREIA MÉDIA - POSTO JAZIDA/FORNECEDOR (RETIRADO NA JAZIDA, SEM TRANSPORTE)	Material	m³	0,7119000	67,50	48,05
				MO sem LS =>	52,78	LS =>	0,00	52,78
				Valor do BDI =>	230,48		Valor com BDI =>	1.152,42

	Código	Banco	Descrição	Tipo	Und	Quant.	Valor Unit	Total
Composição	94962	SINAPI	CONCRETO MAGRO PARA LASTRO, TRAÇO 1:4,5:4,5 (EM MASSA SECA DE CIMENTO/ AREIA MÉDIA/ BRITA 1) - PREPARO MECÂNICO COM BETONEIRA 400 L. AF_05/2021	Produção de Concreto	m³	1,0000000	651,08	651,08
Composição Auxiliar	88831	SINAPI	BETONEIRA CAPACIDADE NOMINAL DE 400 L, CAPACIDADE DE MISTURA 280 L, MOTOR ELÉTRICO TRIFÁSICO POTÊNCIA DE 2 CV, SEM CARREGADOR - CHI DIURNO. AF_05/2023	Custos Horários Produtivo e Improdutivo dos Equipamentos	CHI	0,7188000	0,46	0,33
Composição Auxiliar	88830	SINAPI	BETONEIRA CAPACIDADE NOMINAL DE 400 L, CAPACIDADE DE MISTURA 280 L, MOTOR ELÉTRICO TRIFÁSICO POTÊNCIA DE 2 CV, SEM CARREGADOR - CHP DIURNO. AF_05/2023	Custos Horários Produtivo e Improdutivo dos Equipamentos	CHP	0,7623000	2,09	1,59
Composição Auxiliar	88316	SINAPI	SERVENTE COM ENCARGOS COMPLEMENTARES	Livro SINAPI: Cálculos e Parâmetros	H	2,3433000	24,61	57,66
Composição Auxiliar	88377	SINAPI	OPERADOR DE BETONEIRA ESTACIONÁRIA/MISTURADOR COM ENCARGOS COMPLEMENTARES	Livro SINAPI: Cálculos e Parâmetros	H	1,4811000	23,71	35,11
Insumo	00004721	SINAPI	PEDRA BRITADA N. 1 (9,5 A 19 MM) POSTO PEDREIRA/FORNECEDOR, SEM FRETE	Material	m³	0,5782000	279,03	161,34
Insumo	00001379	SINAPI	CIMENTO PORTLAND COMPOSTO CP II-32	Material	KG	212,0194000	1,60	339,23
Insumo	00000370	SINAPI	AREIA MÉDIA - POSTO JAZIDA/FORNECEDOR (RETIRADO NA JAZIDA, SEM TRANSPORTE)	Material	m³	0,8269000	67,50	55,82
				MO sem LS =>	63,01	LS =>	0,01	63,02
				Valor do BDI =>	162,77		Valor com BDI =>	813,85

	Código	Banco	Descrição	Tipo	Und	Quant.	Valor Unit	Total
Composição	94968	SINAPI	CONCRETO MAGRO PARA LASTRO, TRAÇO 1:4,5:4,5 (EM MASSA SECA DE CIMENTO/ AREIA MÉDIA/ BRITA 1) - PREPARO MECÂNICO COM BETONEIRA 600 L. AF_05/2021	Produção de Concreto	m³	1,0000000	648,82	648,82
Composição Auxiliar	88377	SINAPI	OPERADOR DE BETONEIRA ESTACIONÁRIA/MISTURADOR COM ENCARGOS COMPLEMENTARES	Livro SINAPI: Cálculos e Parâmetros	H	1,3315000	23,71	31,57
Composição Auxiliar	89225	SINAPI	BETONEIRA CAPACIDADE NOMINAL DE 600 L, CAPACIDADE DE MISTURA 360 L, MOTOR ELÉTRICO TRIFÁSICO POTÊNCIA DE 4 CV, SEM CARREGADOR - CHP DIURNO. AF_05/2023	Custos Horários Produtivo e Improdutivo dos Equipamentos	CHP	0,6853000	5,97	4,09
Composição Auxiliar	89226	SINAPI	BETONEIRA CAPACIDADE NOMINAL DE 600 L, CAPACIDADE DE MISTURA 360 L, MOTOR ELÉTRICO TRIFÁSICO POTÊNCIA DE 4 CV, SEM CARREGADOR - CHI DIURNO. AF_05/2023	Custos Horários Produtivo e Improdutivo dos Equipamentos	CHI	0,6462000	1,86	1,20
Composição Auxiliar	88316	SINAPI	SERVENTE COM ENCARGOS COMPLEMENTARES	Livro SINAPI: Cálculos e Parâmetros	H	2,1058000	24,61	51,82

	Código	Banco	Descrição	Tipo	Und	Quant.	Valor Unit	Total		
Composição	95313	SINAPI	CURSO DE CAPACITAÇÃO PARA AJUDANTE ESPECIALIZADO (ENCARGOS COMPLEMENTARES) - HORISTA	Livro SINAPI: Cálculos e Parâmetros	H	1,0000000	0,18	0,18		
Insumo	00000242	SINAPI	AJUDANTE ESPECIALIZADO (HORISTA)	Mão de Obra	H	0,0115400	16,00	0,18		
					MO sem LS =>	0,18	LS =>	0,00	MO com LS =>	0,18
					Valor do BDI =>	0,04	Valor com BDI =>			0,22
	Código	Banco	Descrição	Tipo	Und	Quant.	Valor Unit	Total		
Composição	95314	SINAPI	CURSO DE CAPACITAÇÃO PARA ARMADOR (ENCARGOS COMPLEMENTARES) - HORISTA	Livro SINAPI: Cálculos e Parâmetros	H	1,0000000	0,29	0,29		
Insumo	00000378	SINAPI	ARMADOR (HORISTA)	Mão de Obra	H	0,0115400	25,53	0,29		
					MO sem LS =>	0,29	LS =>	0,00	MO com LS =>	0,29
					Valor do BDI =>	0,07	Valor com BDI =>			0,36
	Código	Banco	Descrição	Tipo	Und	Quant.	Valor Unit	Total		
Composição	95316	SINAPI	CURSO DE CAPACITAÇÃO PARA AUXILIAR DE ELETRICISTA (ENCARGOS COMPLEMENTARES) - HORISTA	Livro SINAPI: Cálculos e Parâmetros	H	1,0000000	0,65	0,65		
Insumo	00000247	SINAPI	AJUDANTE DE ELETRICISTA (HORISTA)	Mão de Obra	H	0,0373200	17,56	0,66		
					MO sem LS =>	0,65	LS =>	0,01	MO com LS =>	0,66
					Valor do BDI =>	0,16	Valor com BDI =>			0,81
	Código	Banco	Descrição	Tipo	Und	Quant.	Valor Unit	Total		
Composição	95317	SINAPI	CURSO DE CAPACITAÇÃO PARA AUXILIAR DE ENCANADOR OU BOMBEIRO HIDRÁULICO (ENCARGOS COMPLEMENTARES) - HORISTA	Livro SINAPI: Cálculos e Parâmetros	H	1,0000000	0,31	0,31		
Insumo	00000246	SINAPI	AUXILIAR DE ENCANADOR OU BOMBEIRO HIDRAULICO (HORISTA)	Mão de Obra	H	0,0179800	17,56	0,32		
					MO sem LS =>	0,31	LS =>	0,01	MO com LS =>	0,32
					Valor do BDI =>	0,07	Valor com BDI =>			0,38
	Código	Banco	Descrição	Tipo	Und	Quant.	Valor Unit	Total		
Composição	95324	SINAPI	CURSO DE CAPACITAÇÃO PARA AZULEJISTA OU LADRILHEIRO (ENCARGOS COMPLEMENTARES) - HORISTA	Livro SINAPI: Cálculos e Parâmetros	H	1,0000000	0,44	0,44		
Insumo	00004760	SINAPI	AZULEJISTA OU LADRILHEIRO (HORISTA)	Mão de Obra	H	0,0147600	30,32	0,45		
					MO sem LS =>	0,44	LS =>	0,01	MO com LS =>	0,45
					Valor do BDI =>	0,11	Valor com BDI =>			0,55
	Código	Banco	Descrição	Tipo	Und	Quant.	Valor Unit	Total		
Composição	95329	SINAPI	CURSO DE CAPACITAÇÃO PARA CARPINTEIRO DE ESQUADRIA (ENCARGOS COMPLEMENTARES) - HORISTA	Livro SINAPI: Cálculos e Parâmetros	H	1,0000000	0,35	0,35		
Insumo	00001214	SINAPI	CARPINTEIRO DE ESQUADRIAS (HORISTA)	Mão de Obra	H	0,0147600	24,03	0,35		
					MO sem LS =>	0,35	LS =>	0,00	MO com LS =>	0,35
					Valor do BDI =>	0,08	Valor com BDI =>			0,43
	Código	Banco	Descrição	Tipo	Und	Quant.	Valor Unit	Total		
Composição	95330	SINAPI	CURSO DE CAPACITAÇÃO PARA CARPINTEIRO DE FORMAS (ENCARGOS COMPLEMENTARES) - HORISTA	Livro SINAPI: Cálculos e Parâmetros	H	1,0000000	0,29	0,29		
Insumo	00001213	SINAPI	CARPINTEIRO DE FORMAS PARA CONCRETO (HORISTA)	Mão de Obra	H	0,0115400	25,53	0,29		
					MO sem LS =>	0,29	LS =>	0,00	MO com LS =>	0,29
					Valor do BDI =>	0,07	Valor com BDI =>			0,36
	Código	Banco	Descrição	Tipo	Und	Quant.	Valor Unit	Total		
Composição	95332	SINAPI	CURSO DE CAPACITAÇÃO PARA ELETRICISTA (ENCARGOS COMPLEMENTARES) - HORISTA	Livro SINAPI: Cálculos e Parâmetros	H	1,0000000	0,95	0,95		
Insumo	00002436	SINAPI	ELETRICISTA (HORISTA)	Mão de Obra	H	0,0373200	25,53	0,95		
					MO sem LS =>	0,95	LS =>	0,00	MO com LS =>	0,95
					Valor do BDI =>	0,23	Valor com BDI =>			1,18
	Código	Banco	Descrição	Tipo	Und	Quant.	Valor Unit	Total		
Composição	95335	SINAPI	CURSO DE CAPACITAÇÃO PARA ENCANADOR OU BOMBEIRO HIDRÁULICO (ENCARGOS COMPLEMENTARES) - HORISTA	Livro SINAPI: Cálculos e Parâmetros	H	1,0000000	0,45	0,45		
Insumo	00002696	SINAPI	ENCANADOR OU BOMBEIRO HIDRAULICO (HORISTA)	Mão de Obra	H	0,0179800	25,53	0,46		
					MO sem LS =>	0,45	LS =>	0,01	MO com LS =>	0,46
					Valor do BDI =>	0,11	Valor com BDI =>			0,56
	Código	Banco	Descrição	Tipo	Und	Quant.	Valor Unit	Total		
Composição	95402	SINAPI	CURSO DE CAPACITAÇÃO PARA ENGENHEIRO CIVIL DE OBRA JÚNIOR (ENCARGOS COMPLEMENTARES) - HORISTA	Livro SINAPI: Cálculos e Parâmetros	H	1,0000000	1,51	1,51		
Insumo	00002706	SINAPI	ENGENHEIRO CIVIL DE OBRA JUNIOR (HORISTA)	Mão de Obra	H	0,0147600	102,58	1,51		
					MO sem LS =>	1,51	LS =>	0,00	MO com LS =>	1,51
					Valor do BDI =>	0,37	Valor com BDI =>			1,88
	Código	Banco	Descrição	Tipo	Und	Quant.	Valor Unit	Total		
Composição	95338	SINAPI	CURSO DE CAPACITAÇÃO PARA IMPERMEABILIZADOR (ENCARGOS COMPLEMENTARES) - HORISTA	Livro SINAPI: Cálculos e Parâmetros	H	1,0000000	0,54	0,54		

Insumo	00012873	SINAPI	IMPERMEABILIZADOR (HORISTA)	Mão de Obra	H	0,0212000	25,83	0,55	
				MO sem LS =>	0,54	LS =>	0,01	MO com LS =>	0,55
				Valor do BDI =>	0,13			Valor com BDI =>	0,67
	Código	Banco	Descrição	Tipo	Und	Quant.	Valor Unit	Total	
Composição	95390	SINAPI	CURSO DE CAPACITAÇÃO PARA JARDINEIRO (ENCARGOS COMPLEMENTARES) - HORISTA	Livro SINAPI: Cálculos e Parâmetros	H	1,0000000	0,08	0,08	
Insumo	00044503	SINAPI	JARDINEIRO (HORISTA)	Mão de Obra	H	0,0050900	16,58	0,08	
				MO sem LS =>	0,08	LS =>	0,00	MO com LS =>	0,08
				Valor do BDI =>	0,02			Valor com BDI =>	0,10
	Código	Banco	Descrição	Tipo	Und	Quant.	Valor Unit	Total	
Composição	95405	SINAPI	CURSO DE CAPACITAÇÃO PARA MESTRE DE OBRAS (ENCARGOS COMPLEMENTARES) - HORISTA	Livro SINAPI: Cálculos e Parâmetros	H	1,0000000	1,09	1,09	
Insumo	00004069	SINAPI	MESTRE DE OBRAS (HORISTA)	Mão de Obra	H	0,0212000	51,82	1,10	
				MO sem LS =>	1,09	LS =>	0,01	MO com LS =>	1,10
				Valor do BDI =>	0,27			Valor com BDI =>	1,36
	Código	Banco	Descrição	Tipo	Und	Quant.	Valor Unit	Total	
Composição	95344	SINAPI	CURSO DE CAPACITAÇÃO PARA MONTADOR DE ESTRUTURA METÁLICA (ENCARGOS COMPLEMENTARES) - HORISTA	Livro SINAPI: Cálculos e Parâmetros	H	1,0000000	0,24	0,24	
Insumo	00044497	SINAPI	MONTADOR DE ESTRUTURAS METALICAS HORISTA	Mão de Obra	H	0,0115400	20,83	0,24	
				MO sem LS =>	0,24	LS =>	0,00	MO com LS =>	0,24
				Valor do BDI =>	0,06			Valor com BDI =>	0,30
	Código	Banco	Descrição	Tipo	Und	Quant.	Valor Unit	Total	
Composição	95347	SINAPI	CURSO DE CAPACITAÇÃO PARA MOTORISTA DE CAMINHÃO (ENCARGOS COMPLEMENTARES) - HORISTA	Livro SINAPI: Cálculos e Parâmetros	H	1,0000000	0,13	0,13	
Insumo	00004093	SINAPI	MOTORISTA DE CAMINHÃO (HORISTA)	Mão de Obra	H	0,0050900	26,35	0,13	
				MO sem LS =>	0,13	LS =>	0,00	MO com LS =>	0,13
				Valor do BDI =>	0,03			Valor com BDI =>	0,16
	Código	Banco	Descrição	Tipo	Und	Quant.	Valor Unit	Total	
Composição	95351	SINAPI	CURSO DE CAPACITAÇÃO PARA MOTORISTA OPERADOR DE MUNCK (ENCARGOS COMPLEMENTARES) - HORISTA	Livro SINAPI: Cálculos e Parâmetros	H	1,0000000	0,48	0,48	
Insumo	00004096	SINAPI	MOTORISTA OPERADOR DE CAMINHÃO COM MUNCK (HORISTA)	Mão de Obra	H	0,0163700	29,53	0,48	
				MO sem LS =>	0,48	LS =>	0,00	MO com LS =>	0,48
				Valor do BDI =>	0,12			Valor com BDI =>	0,60
	Código	Banco	Descrição	Tipo	Und	Quant.	Valor Unit	Total	
Composição	95389	SINAPI	CURSO DE CAPACITAÇÃO PARA OPERADOR DE BETONEIRA ESTACIONÁRIA/MISTURADOR (ENCARGOS COMPLEMENTARES) - HORISTA	Livro SINAPI: Cálculos e Parâmetros	H	1,0000000	0,13	0,13	
Insumo	00037666	SINAPI	OPERADOR DE BETONEIRA ESTACIONARIA / MISTURADOR (HORISTA)	Mão de Obra	H	0,0083100	16,64	0,14	
				MO sem LS =>	0,13	LS =>	0,01	MO com LS =>	0,14
				Valor do BDI =>	0,03			Valor com BDI =>	0,16
	Código	Banco	Descrição	Tipo	Und	Quant.	Valor Unit	Total	
Composição	95357	SINAPI	CURSO DE CAPACITAÇÃO PARA OPERADOR DE ESCAVADEIRA (ENCARGOS COMPLEMENTARES) - HORISTA	Livro SINAPI: Cálculos e Parâmetros	H	1,0000000	0,33	0,33	
Insumo	00004234	SINAPI	OPERADOR DE ESCAVADEIRA (HORISTA)	Mão de Obra	H	0,0115400	29,23	0,34	
				MO sem LS =>	0,33	LS =>	0,01	MO com LS =>	0,34
				Valor do BDI =>	0,08			Valor com BDI =>	0,41
	Código	Banco	Descrição	Tipo	Und	Quant.	Valor Unit	Total	
Composição	95361	SINAPI	CURSO DE CAPACITAÇÃO PARA OPERADOR DE MARTELETE OU MARTELETEIRO (ENCARGOS COMPLEMENTARES) - HORISTA	Livro SINAPI: Cálculos e Parâmetros	H	1,0000000	0,17	0,17	
Insumo	00004257	SINAPI	OPERADOR DE MARTELETE OU MARTELETEIRO (HORISTA)	Mão de Obra	H	0,0083100	20,79	0,17	
				MO sem LS =>	0,17	LS =>	0,00	MO com LS =>	0,17
				Valor do BDI =>	0,04			Valor com BDI =>	0,21
	Código	Banco	Descrição	Tipo	Und	Quant.	Valor Unit	Total	
Composição	95360	SINAPI	CURSO DE CAPACITAÇÃO PARA OPERADOR DE MÁQUINAS E EQUIPAMENTOS (ENCARGOS COMPLEMENTARES) - HORISTA	Livro SINAPI: Cálculos e Parâmetros	H	1,0000000	0,31	0,31	
Insumo	00004230	SINAPI	OPERADOR DE MAQUINAS E TRATORES DIVERSOS - TERRAPLANAGEM (HORISTA)	Mão de Obra	H	0,0115400	27,57	0,32	
				MO sem LS =>	0,31	LS =>	0,01	MO com LS =>	0,32
				Valor do BDI =>	0,07			Valor com BDI =>	0,38
	Código	Banco	Descrição	Tipo	Und	Quant.	Valor Unit	Total	
Composição	95371	SINAPI	CURSO DE CAPACITAÇÃO PARA PEDREIRO (ENCARGOS COMPLEMENTARES) - HORISTA	Livro SINAPI: Cálculos e Parâmetros	H	1,0000000	0,54	0,54	
Insumo	00004750	SINAPI	PEDREIRO (HORISTA)	Mão de Obra	H	0,0212000	25,53	0,54	
				MO sem LS =>	0,54	LS =>	0,00	MO com LS =>	0,54
				Valor do BDI =>	0,13			Valor com BDI =>	0,67

	Código	Banco	Descrição	Tipo	Und	Quant.	Valor Unit	Total	
Composição	95372	SINAPI	CURSO DE CAPACITAÇÃO PARA PINTOR (ENCARGOS COMPLEMENTARES) - HORISTA	Livro SINAPI: Cálculos e Parâmetros	H	1,0000000	0,37	0,37	
Insumo	00004783	SINAPI	PINTOR (HORISTA)	Mão de Obra	H	0,0147600	25,53	0,38	
				MO sem LS =>	0,37	LS =>	0,01	MO com LS =>	0,38
				Valor do BDI =>	0,09			Valor com BDI =>	0,46
	Código	Banco	Descrição	Tipo	Und	Quant.	Valor Unit	Total	
Composição	95377	SINAPI	CURSO DE CAPACITAÇÃO PARA SERRALHEIRO (ENCARGOS COMPLEMENTARES) - HORISTA	Livro SINAPI: Cálculos e Parâmetros	H	1,0000000	0,29	0,29	
Insumo	00006110	SINAPI	SERRALHEIRO (HORISTA)	Mão de Obra	H	0,0115400	25,53	0,29	
				MO sem LS =>	0,29	LS =>	0,00	MO com LS =>	0,29
				Valor do BDI =>	0,07			Valor com BDI =>	0,36
	Código	Banco	Descrição	Tipo	Und	Quant.	Valor Unit	Total	
Composição	95378	SINAPI	CURSO DE CAPACITAÇÃO PARA SERVENTE (ENCARGOS COMPLEMENTARES) - HORISTA	Livro SINAPI: Cálculos e Parâmetros	H	1,0000000	0,33	0,33	
Insumo	00006111	SINAPI	SERVENTE DE OBRAS (HORISTA)	Mão de Obra	H	0,0212000	15,95	0,34	
				MO sem LS =>	0,33	LS =>	0,01	MO com LS =>	0,34
				Valor do BDI =>	0,08			Valor com BDI =>	0,41
	Código	Banco	Descrição	Tipo	Und	Quant.	Valor Unit	Total	
Composição	95388	SINAPI	CURSO DE CAPACITAÇÃO PARA VIGIA NOTURNO (ENCARGOS COMPLEMENTARES) - HORISTA	SEDI - SERVIÇOS DIVERSOS	H	1,0000000	0,09	0,09	
Insumo	00041776	SINAPI	VIGIA NOTURNO, HORA EFETIVAMENTE TRABALHADA DE 22 H AS 5 H (COM ADICIONAL NOTURNO)	Mão de Obra	H	0,0053400	18,62	0,10	
				MO sem LS =>	0,09	LS =>	0,01	MO com LS =>	0,10
				Valor do BDI =>	0,02			Valor com BDI =>	0,11
	Código	Banco	Descrição	Tipo	Und	Quant.	Valor Unit	Total	
Composição	91919	SINAPI	CURVA 180 GRAUS PARA ELETRODUTO, PVC, ROSCÁVEL, DN 32 MM (1"), PARA CIRCUITOS TERMINAIS, INSTALADA EM PAREDE - FORNECIMENTO E INSTALAÇÃO. AF_03/2023	Instalações Elétricas - Eletrodutos Embutidos, Cabos, Caixas, Tomadas e Interruptores	UN	1,0000000	27,25	27,25	
Composição Auxiliar	88264	SINAPI	ELETRICISTA COM ENCARGOS COMPLEMENTARES	Livro SINAPI: Cálculos e Parâmetros	H	0,3280000	34,87	11,44	
Composição Auxiliar	88247	SINAPI	AUXILIAR DE ELETRICISTA COM ENCARGOS COMPLEMENTARES	Livro SINAPI: Cálculos e Parâmetros	H	0,3280000	26,61	8,73	
Insumo	00039276	SINAPI	CURVA 180 GRAUS, DE PVC RIGIDO ROSCAVEL, DE 1", PARA ELETRODUTO	Material	UN	1,0000000	7,09	7,09	
				MO sem LS =>	14,66	LS =>	0,00	MO com LS =>	14,66
				Valor do BDI =>	6,81			Valor com BDI =>	34,06
	Código	Banco	Descrição	Tipo	Und	Quant.	Valor Unit	Total	
Composição	91917	SINAPI	CURVA 90 GRAUS PARA ELETRODUTO, PVC, ROSCÁVEL, DN 32 MM (1"), PARA CIRCUITOS TERMINAIS, INSTALADA EM PAREDE - FORNECIMENTO E INSTALAÇÃO. AF_03/2023	Instalações Elétricas - Eletrodutos Embutidos, Cabos, Caixas, Tomadas e Interruptores	UN	1,0000000	24,95	24,95	
Composição Auxiliar	88247	SINAPI	AUXILIAR DE ELETRICISTA COM ENCARGOS COMPLEMENTARES	Livro SINAPI: Cálculos e Parâmetros	H	0,3280000	26,61	8,73	
Composição Auxiliar	88264	SINAPI	ELETRICISTA COM ENCARGOS COMPLEMENTARES	Livro SINAPI: Cálculos e Parâmetros	H	0,3280000	34,87	11,44	
Insumo	00001884	SINAPI	CURVA 90 GRAUS, LONGA, DE PVC RIGIDO ROSCAVEL, DE 1", PARA ELETRODUTO	Material	UN	1,0000000	4,79	4,79	
				MO sem LS =>	14,66	LS =>	0,00	MO com LS =>	14,66
				Valor do BDI =>	6,23			Valor com BDI =>	31,18
	Código	Banco	Descrição	Tipo	Und	Quant.	Valor Unit	Total	
Composição	93666	SINAPI	DISJUNTOR BIPOLAR TIPO DIN, CORRENTE NOMINAL DE 50A - FORNECIMENTO E INSTALAÇÃO. AF_07/2025	Instalações Elétricas - Quadros, Cabos, Disjuntores, Contatores e Barramentos Blindados	UN	1,0000000	64,62	64,62	
Composição Auxiliar	88247	SINAPI	AUXILIAR DE ELETRICISTA COM ENCARGOS COMPLEMENTARES	Livro SINAPI: Cálculos e Parâmetros	H	0,3531630	26,61	9,40	
Composição Auxiliar	88264	SINAPI	ELETRICISTA COM ENCARGOS COMPLEMENTARES	Livro SINAPI: Cálculos e Parâmetros	H	0,3531630	34,87	12,32	
Insumo	00034623	SINAPI	DISJUNTOR TERMOMAGNETICO PARA TRILHO DIN (IEC), BIPOLAR, 40 - 50 A	Material	UN	1,0000000	40,79	40,79	
Insumo	00001575	SINAPI	TERMINAL A COMPRESSAO EM COBRE ESTANHADO PARA CABO 16 MM2, 1 FURO E 1 COMPRESSAO, PARA PARAFUSO DE FIXACAO M6	Material	UN	2,0000000	1,06	2,12	
				MO sem LS =>	15,78	LS =>	0,01	MO com LS =>	15,79
				Valor do BDI =>	16,15			Valor com BDI =>	80,77
	Código	Banco	Descrição	Tipo	Und	Quant.	Valor Unit	Total	
Composição	93673	SINAPI	DISJUNTOR TRIPOLAR TIPO DIN, CORRENTE NOMINAL DE 50A - FORNECIMENTO E INSTALAÇÃO. AF_07/2025	Instalações Elétricas - Quadros, Cabos, Disjuntores, Contatores e Barramentos Blindados	UN	1,0000000	86,49	86,49	
Composição Auxiliar	88247	SINAPI	AUXILIAR DE ELETRICISTA COM ENCARGOS COMPLEMENTARES	Livro SINAPI: Cálculos e Parâmetros	H	0,5297450	26,61	14,09	
Composição Auxiliar	88264	SINAPI	ELETRICISTA COM ENCARGOS COMPLEMENTARES	Livro SINAPI: Cálculos e Parâmetros	H	0,5297450	34,87	18,47	
Insumo	00034709	SINAPI	DISJUNTOR TERMOMAGNETICO PARA TRILHO DIN (IEC), TRIPOLAR, 10 - 50 A	Material	UN	1,0000000	50,75	50,75	

Insumo	00001575	SINAPI	TERMINAL A COMPRESSAO EM COBRE ESTANHADO PARA CABO 16 MM2, 1 FURO E 1 COMPRESSAO, PARA PARAFUSO DE FIXACAO M6	Material	UN	3,0000000	1,06	3,18
				MO sem LS =>	23,67	LS =>	0,01	23,68
				Valor do BDI =>	21,62		Valor com BDI =>	108,11
	Código	Banco	Descrição	Tipo	Und	Quant.	Valor Unit	Total
Composição	88264	SINAPI	ELETRICISTA COM ENCARGOS COMPLEMENTARES	Livro SINAPI: Cálculos e Parâmetros	H	1,0000000	34,87	34,87
Composição Auxiliar	95332	SINAPI	CURSO DE CAPACITAÇÃO PARA ELETRICISTA (ENCARGOS COMPLEMENTARES) - HORISTA	Livro SINAPI: Cálculos e Parâmetros	H	1,0000000	0,95	0,95
Insumo	00037371	SINAPI	TRANSPORTE - HORISTA (COLETADO CAIXA - ENCARGOS COMPLEMENTARES)	Encargos Complementares	H	1,0000000	0,85	0,85
Insumo	00037372	SINAPI	EXAMES - HORISTA (COLETADO CAIXA - ENCARGOS COMPLEMENTARES)	Encargos Complementares	H	1,0000000	1,36	1,36
Insumo	00037373	SINAPI	SEGURO - HORISTA (COLETADO CAIXA - ENCARGOS COMPLEMENTARES)	Encargos Complementares	H	1,0000000	0,01	0,01
Insumo	00002436	SINAPI	ELETRICISTA (HORISTA)	Mão de Obra	H	1,0000000	25,53	25,53
Insumo	00043484	SINAPI	EPI - FAMILIA ELETRICISTA - HORISTA (ENCARGOS COMPLEMENTARES - COLETADO CAIXA)	Encargos Complementares	H	1,0000000	1,74	1,74
Insumo	00037370	SINAPI	ALIMENTACAO - HORISTA (COLETADO CAIXA - ENCARGOS COMPLEMENTARES)	Encargos Complementares	H	1,0000000	3,52	3,52
Insumo	00043460	SINAPI	FERRAMENTAS - FAMILIA ELETRICISTA - HORISTA (ENCARGOS COMPLEMENTARES - COLETADO CAIXA)	Encargos Complementares	H	1,0000000	0,91	0,91
				MO sem LS =>	26,48	LS =>	0,00	26,48
				Valor do BDI =>	8,71		Valor com BDI =>	43,58
	Código	Banco	Descrição	Tipo	Und	Quant.	Valor Unit	Total
Composição	91872	SINAPI	ELETRODUTO RÍGIDO ROSCÁVEL, PVC, DN 32 MM (1"), PARA CIRCUITOS TERMINAIS, INSTALADO EM PAREDE - FORNECIMENTO E INSTALAÇÃO. AF 03/2023	Instalações Elétricas - Eletrodutos Embutidos, Cabos, Caixas, Tomadas e Interruptores	M	1,0000000	19,49	19,49
Composição Auxiliar	88264	SINAPI	ELETRICISTA COM ENCARGOS COMPLEMENTARES	Livro SINAPI: Cálculos e Parâmetros	H	0,1970000	34,87	6,87
Composição Auxiliar	88247	SINAPI	AUXILIAR DE ELETRICISTA COM ENCARGOS COMPLEMENTARES	Livro SINAPI: Cálculos e Parâmetros	H	0,1970000	26,61	5,24
Insumo	00002685	SINAPI	ELETRODUTO DE PVC RIGIDO ROSCAVEL DE 1", SEM LUVA	Material	M	1,0170000	7,26	7,38
				MO sem LS =>	8,80	LS =>	0,01	8,81
				Valor do BDI =>	4,87		Valor com BDI =>	24,36
	Código	Banco	Descrição	Tipo	Und	Quant.	Valor Unit	Total
Composição	88267	SINAPI	ENCANADOR OU BOMBEIRO HIDRÁULICO COM ENCARGOS COMPLEMENTARES	Livro SINAPI: Cálculos e Parâmetros	H	1,0000000	33,72	33,72
Composição Auxiliar	95335	SINAPI	CURSO DE CAPACITAÇÃO PARA ENCANADOR OU BOMBEIRO HIDRÁULICO (ENCARGOS COMPLEMENTARES) - HORISTA	Livro SINAPI: Cálculos e Parâmetros	H	1,0000000	0,46	0,46
Insumo	00043461	SINAPI	FERRAMENTAS - FAMILIA ENCANADOR - HORISTA (ENCARGOS COMPLEMENTARES - COLETADO CAIXA)	Encargos Complementares	H	1,0000000	0,44	0,44
Insumo	00037372	SINAPI	EXAMES - HORISTA (COLETADO CAIXA - ENCARGOS COMPLEMENTARES)	Encargos Complementares	H	1,0000000	1,36	1,36
Insumo	00037370	SINAPI	ALIMENTACAO - HORISTA (COLETADO CAIXA - ENCARGOS COMPLEMENTARES)	Encargos Complementares	H	1,0000000	3,52	3,52
Insumo	00037371	SINAPI	TRANSPORTE - HORISTA (COLETADO CAIXA - ENCARGOS COMPLEMENTARES)	Encargos Complementares	H	1,0000000	0,85	0,85
Insumo	00002696	SINAPI	ENCANADOR OU BOMBEIRO HIDRÁULICO (HORISTA)	Mão de Obra	H	1,0000000	25,53	25,53
Insumo	00037373	SINAPI	SEGURO - HORISTA (COLETADO CAIXA - ENCARGOS COMPLEMENTARES)	Encargos Complementares	H	1,0000000	0,01	0,01
Insumo	00043485	SINAPI	EPI - FAMILIA ENCANADOR - HORISTA (ENCARGOS COMPLEMENTARES - COLETADO CAIXA)	Encargos Complementares	H	1,0000000	1,56	1,56
				MO sem LS =>	25,98	LS =>	0,01	25,99
				Valor do BDI =>	8,43		Valor com BDI =>	42,15
	Código	Banco	Descrição	Tipo	Und	Quant.	Valor Unit	Total
Composição	90777	SINAPI	ENGENHEIRO CIVIL DE OBRA JÚNIOR COM ENCARGOS COMPLEMENTARES	Livro SINAPI: Cálculos e Parâmetros	H	1,0000000	110,16	110,16
Composição Auxiliar	95402	SINAPI	CURSO DE CAPACITAÇÃO PARA ENGENHEIRO CIVIL DE OBRA JÚNIOR (ENCARGOS COMPLEMENTARES) - HORISTA	Livro SINAPI: Cálculos e Parâmetros	H	1,0000000	1,51	1,51
Insumo	00043462	SINAPI	FERRAMENTAS - FAMILIA ENGENHEIRO CIVIL - HORISTA (ENCARGOS COMPLEMENTARES - COLETADO CAIXA)	Encargos Complementares	H	1,0000000	0,02	0,02
Insumo	00037373	SINAPI	SEGURO - HORISTA (COLETADO CAIXA - ENCARGOS COMPLEMENTARES)	Encargos Complementares	H	1,0000000	0,01	0,01
Insumo	00037370	SINAPI	ALIMENTACAO - HORISTA (COLETADO CAIXA - ENCARGOS COMPLEMENTARES)	Encargos Complementares	H	1,0000000	3,52	3,52

Insumo	00043486	SINAPI	EPI - FAMILIA ENGENHEIRO CIVIL - HORISTA (ENCARGOS COMPLEMENTARES - COLETADO CAIXA)	Encargos Complementares	H	1,0000000	1,16	1,16	
Insumo	00037372	SINAPI	EXAMES - HORISTA (COLETADO CAIXA - ENCARGOS COMPLEMENTARES)	Encargos Complementares	H	1,0000000	1,36	1,36	
Insumo	00002706	SINAPI	ENGENHEIRO CIVIL DE OBRA JUNIOR (HORISTA)	Mão de Obra	H	1,0000000	102,58	102,58	
				MO sem LS =>	104,09	LS =>	0,00	MO com LS =>	104,09
				Valor do BDI =>	27,54			Valor com BDI =>	137,70
	Código	Banco	Descrição	Tipo	Und	Quant.	Valor Unit		Total
Composição	5632	SINAPI	ESCAVADEIRA HIDRÁULICA SOBRE ESTEIRAS, CAÇAMBA 0,80 M3, PESO OPERACIONAL 17 T, POTENCIA BRUTA 111 HP - CHI DIURNO. AF_06/2014	Custos Horários Produtivo e Improdutivo dos Equipamentos	CHI	1,0000000	96,49		96,49
Composição Auxiliar	88294	SINAPI	OPERADOR DE ESCAVADEIRA COM ENCARGOS COMPLEMENTARES	Livro SINAPI: Cálculos e Parâmetros	H	1,0000000	36,50		36,50
Composição Auxiliar	5627	SINAPI	ESCAVADEIRA HIDRÁULICA SOBRE ESTEIRAS, CAÇAMBA 0,80 M3, PESO OPERACIONAL 17 T, POTENCIA BRUTA 111 HP - DEPRECIÇÃO. AF_06/2014	Depreciação, Juros, Impostos e Seguros, Manutenção e Materiais na Operação dos Equipamentos	H	1,0000000	47,45		47,45
Composição Auxiliar	5628	SINAPI	ESCAVADEIRA HIDRÁULICA SOBRE ESTEIRAS, CAÇAMBA 0,80 M3, PESO OPERACIONAL 17 T, POTENCIA BRUTA 111 HP - JUROS. AF_06/2014	Depreciação, Juros, Impostos e Seguros, Manutenção e Materiais na Operação dos Equipamentos	H	1,0000000	12,54		12,54
				MO sem LS =>	29,56	LS =>	0,01	MO com LS =>	29,57
				Valor do BDI =>	24,12			Valor com BDI =>	120,61
	Código	Banco	Descrição	Tipo	Und	Quant.	Valor Unit		Total
Composição	5631	SINAPI	ESCAVADEIRA HIDRÁULICA SOBRE ESTEIRAS, CAÇAMBA 0,80 M3, PESO OPERACIONAL 17 T, POTENCIA BRUTA 111 HP - CHP DIURNO. AF_06/2014	Custos Horários Produtivo e Improdutivo dos Equipamentos	CHP	1,0000000	228,61		228,61
Composição Auxiliar	5629	SINAPI	ESCAVADEIRA HIDRÁULICA SOBRE ESTEIRAS, CAÇAMBA 0,80 M3, PESO OPERACIONAL 17 T, POTENCIA BRUTA 111 HP - MANUTENÇÃO. AF_06/2014	Depreciação, Juros, Impostos e Seguros, Manutenção e Materiais na Operação dos Equipamentos	H	1,0000000	59,32		59,32
Composição Auxiliar	5628	SINAPI	ESCAVADEIRA HIDRÁULICA SOBRE ESTEIRAS, CAÇAMBA 0,80 M3, PESO OPERACIONAL 17 T, POTENCIA BRUTA 111 HP - JUROS. AF_06/2014	Depreciação, Juros, Impostos e Seguros, Manutenção e Materiais na Operação dos Equipamentos	H	1,0000000	12,54		12,54
Composição Auxiliar	5627	SINAPI	ESCAVADEIRA HIDRÁULICA SOBRE ESTEIRAS, CAÇAMBA 0,80 M3, PESO OPERACIONAL 17 T, POTENCIA BRUTA 111 HP - DEPRECIÇÃO. AF_06/2014	Depreciação, Juros, Impostos e Seguros, Manutenção e Materiais na Operação dos Equipamentos	H	1,0000000	47,45		47,45
Composição Auxiliar	88294	SINAPI	OPERADOR DE ESCAVADEIRA COM ENCARGOS COMPLEMENTARES	Livro SINAPI: Cálculos e Parâmetros	H	1,0000000	36,50		36,50
Composição Auxiliar	5630	SINAPI	ESCAVADEIRA HIDRÁULICA SOBRE ESTEIRAS, CAÇAMBA 0,80 M3, PESO OPERACIONAL 17 T, POTENCIA BRUTA 111 HP - MATERIAIS NA OPERAÇÃO. AF_06/2014	Depreciação, Juros, Impostos e Seguros, Manutenção e Materiais na Operação dos Equipamentos	H	1,0000000	72,81		72,81
				MO sem LS =>	29,56	LS =>	0,01	MO com LS =>	29,57
				Valor do BDI =>	57,15			Valor com BDI =>	285,76
	Código	Banco	Descrição	Tipo	Und	Quant.	Valor Unit		Total
Composição	5627	SINAPI	ESCAVADEIRA HIDRÁULICA SOBRE ESTEIRAS, CAÇAMBA 0,80 M3, PESO OPERACIONAL 17 T, POTENCIA BRUTA 111 HP - DEPRECIÇÃO. AF_06/2014	Depreciação, Juros, Impostos e Seguros, Manutenção e Materiais na Operação dos Equipamentos	H	1,0000000	47,45		47,45
Insumo	00010685	SINAPI	ESCAVADEIRA HIDRAULICA SOBRE ESTEIRAS, CACAMBA 0,80M3, PESO OPERACIONAL 17T, POTENCIA BRUTA 111HP	Equipamento para Aquisição Permanente	UN	0,0000560	847.385,85		47,45
				MO sem LS =>	0,00	LS =>	0,00	MO com LS =>	0,00
				Valor do BDI =>	11,86			Valor com BDI =>	59,31
	Código	Banco	Descrição	Tipo	Und	Quant.	Valor Unit		Total
Composição	5628	SINAPI	ESCAVADEIRA HIDRÁULICA SOBRE ESTEIRAS, CAÇAMBA 0,80 M3, PESO OPERACIONAL 17 T, POTENCIA BRUTA 111 HP - JUROS. AF_06/2014	Depreciação, Juros, Impostos e Seguros, Manutenção e Materiais na Operação dos Equipamentos	H	1,0000000	12,54		12,54
Insumo	00010685	SINAPI	ESCAVADEIRA HIDRAULICA SOBRE ESTEIRAS, CACAMBA 0,80M3, PESO OPERACIONAL 17T, POTENCIA BRUTA 111HP	Equipamento para Aquisição Permanente	UN	0,0000148	847.385,85		12,54
				MO sem LS =>	0,00	LS =>	0,00	MO com LS =>	0,00
				Valor do BDI =>	3,13			Valor com BDI =>	15,67
	Código	Banco	Descrição	Tipo	Und	Quant.	Valor Unit		Total
Composição	5629	SINAPI	ESCAVADEIRA HIDRÁULICA SOBRE ESTEIRAS, CAÇAMBA 0,80 M3, PESO OPERACIONAL 17 T, POTENCIA BRUTA 111 HP - MANUTENÇÃO. AF_06/2014	Depreciação, Juros, Impostos e Seguros, Manutenção e Materiais na Operação dos Equipamentos	H	1,0000000	59,31		59,31
Insumo	00010685	SINAPI	ESCAVADEIRA HIDRAULICA SOBRE ESTEIRAS, CACAMBA 0,80M3, PESO OPERACIONAL 17T, POTENCIA BRUTA 111HP	Equipamento para Aquisição Permanente	UN	0,0000700	847.385,85		59,32
				MO sem LS =>	0,00	LS =>	0,00	MO com LS =>	0,00
				Valor do BDI =>	14,82			Valor com BDI =>	74,13

	Código	Banco	Descrição	Tipo	Und	Quant.	Valor Unit	Total		
Composição	5630	SINAPI	ESCAVADEIRA HIDRÁULICA SOBRE ESTEIRAS, CAÇAMBA 0,80 M3, PESO OPERACIONAL 17 T, POTENCIA BRUTA 111 HP - MATERIAIS NA OPERAÇÃO. AF_06/2014	Depreciação, Juros, Impostos e Seguros, Manutenção e Materiais na Operação dos Equipamentos	H	1,0000000	72,80	72,80		
Insumo	00004221	SINAPI	OLEO DIESEL COMBUSTIVEL COMUM METROPOLITANO S-10 OU S-500	Material	L	10,7700000	6,76	72,81		
				MO sem LS =>	0,00	LS =>	0,00	MO com LS =>	0,00	
				Valor do BDI =>	18,20				Valor com BDI =>	91,00

	Código	Banco	Descrição	Tipo	Und	Quant.	Valor Unit	Total			
Composição	90830	SINAPI	FECHADURA DE EMBUTIR COM CILINDRO, EXTERNA, COMPLETA, ACABAMENTO PADRÃO MÉDIO, INCLUSO EXECUÇÃO DE FURO - FORNECIMENTO E INSTALAÇÃO. AF_10/2025	Esquadrias - Portas	UN	1,0000000	183,56	183,56			
Composição Auxiliar	88261	SINAPI	CARPINTEIRO DE ESQUADRIAS COM ENCARGOS COMPLEMENTARES	Livro SINAPI: Cálculos e Parâmetros	H	1,4528015	32,24	46,85			
Composição Auxiliar	88316	SINAPI	SERVENTE COM ENCARGOS COMPLEMENTARES	Livro SINAPI: Cálculos e Parâmetros	H	0,4105743	24,61	10,10			
Insumo	00003081	SINAPI	FECHADURA ESPELHO PARA PORTA EXTERNA, EM ACO INOX (MAQUINA, TESTA E CONTRA-TESTA) E EM ZAMAC (MACANETA, LINGUETA E TRINCOS) COM ACABAMENTO CROMADO, MAQUINA DE 55 MM, INCLUINDO CHAVE TIPO CILINDRO	Material	CJ	1,0000000	126,62	126,62			
					MO sem LS =>	42,11	LS =>	0,00	MO com LS =>	42,11	
					Valor do BDI =>	45,89				Valor com BDI =>	229,45

	Código	Banco	Descrição	Tipo	Und	Quant.	Valor Unit	Total		
Composição	91170	SINAPI	FIXAÇÃO DE TUBOS HORIZONTAIS DE PVC ÁGUA, PVC ESGOTO, PVC ÁGUA PLUVIAL, CPVC, PPR, COBRE OU AÇO, DIÂMETROS MENORES OU IGUAIS A 40 MM, COM ABRAÇADEIRA METÁLICA RÍGIDA TIPO U PERFIL 1 1/4", FIXADA EM PERFILADO EM LAJE. AF_09/2023 PS	Rasgos e Fixações	M	1,0000000	13,00	13,00		
Composição Auxiliar	88248	SINAPI	AUXILIAR DE ENCANADOR OU BOMBEIRO HIDRÁULICO COM ENCARGOS COMPLEMENTARES	Livro SINAPI: Cálculos e Parâmetros	H	0,0480000	25,62	1,23		
Composição Auxiliar	88267	SINAPI	ENCANADOR OU BOMBEIRO HIDRÁULICO COM ENCARGOS COMPLEMENTARES	Livro SINAPI: Cálculos e Parâmetros	H	0,2114000	33,73	7,13		
Insumo	00000392	SINAPI	ABRACADEIRA EM ACO PARA AMARRACAO DE ELETRODUTOS, TIPO D, COM 1/2" E PARAFUSO DE FIXACAO	Material	UN	1,7857000	2,60	4,64		
					MO sem LS =>	6,35	LS =>	0,00	MO com LS =>	6,35
					Valor do BDI =>	3,25			Valor com BDI =>	16,25

	Código	Banco	Descrição	Tipo	Und	Quant.	Valor Unit	Total	
Composição	5930	SINAPI	GUINDAUTO HIDRÁULICO, CAPACIDADE MÁXIMA DE CARGA 6200 KG, MOMENTO MÁXIMO DE CARGA 11,7 TM, ALCANCE MÁXIMO HORIZONTAL 9,70 M, INCLUSIVE CAMINHÃO TOCO PBT 16.000 KG, POTÊNCIA DE 189 CV - CHI DIURNO. AF_06/2014	Custos Horários Produtivo e Improdutivo dos Equipamentos	CHI	1,0000000	79,85	79,85	
Composição Auxiliar	88286	SINAPI	MOTORISTA OPERADOR DE MUNCK COM ENCARGOS COMPLEMENTARES	Livro SINAPI: Cálculos e Parâmetros	H	1,0000000	36,94	36,94	
Composição Auxiliar	89259	SINAPI	GUINDAUTO HIDRÁULICO, CAPACIDADE MÁXIMA DE CARGA 6200 KG, MOMENTO MÁXIMO DE CARGA 11,7 TM, ALCANCE MÁXIMO HORIZONTAL 9,70 M, INCLUSIVE CAMINHÃO TOCO PBT 16.000 KG, POTÊNCIA DE 189 CV - DEPRECIÇÃO. AF_06/2014	Depreciação, Juros, Impostos e Seguros, Manutenção e Materiais na Operação dos Equipamentos	H	1,0000000	28,27	28,27	
Composição Auxiliar	91466	SINAPI	GUINDAUTO HIDRÁULICO, CAPACIDADE MÁXIMA DE CARGA 6200 KG, MOMENTO MÁXIMO DE CARGA 11,7 TM, ALCANCE MÁXIMO HORIZONTAL 9,70 M, INCLUSIVE CAMINHÃO TOCO PBT 16.000 KG, POTÊNCIA DE 189 CV - IMPOSTOS E SEGUROS. AF_08/2015	Depreciação, Juros, Impostos e Seguros, Manutenção e Materiais na Operação dos Equipamentos	H	1,0000000	4,21	4,21	
Composição Auxiliar	89260	SINAPI	GUINDAUTO HIDRÁULICO, CAPACIDADE MÁXIMA DE CARGA 6200 KG, MOMENTO MÁXIMO DE CARGA 11,7 TM, ALCANCE MÁXIMO HORIZONTAL 9,70 M, INCLUSIVE CAMINHÃO TOCO PBT 16.000 KG, POTÊNCIA DE 189 CV - JUROS. AF_06/2014	Depreciação, Juros, Impostos e Seguros, Manutenção e Materiais na Operação dos Equipamentos	H	1,0000000	10,43	10,43	
				MO sem LS =>	30,01	LS =>	0,00	MO com LS =>	30,01
				Valor do BDI =>	19,96			Valor com BDI =>	99,81

	Código	Banco	Descrição	Tipo	Und	Quant.	Valor Unit	Total
--	--------	-------	-----------	------	-----	--------	------------	-------

Composição	5928	SINAPI	GUINDAUTO HIDRÁULICO, CAPACIDADE MÁXIMA DE CARGA 6200 KG, MOMENTO MÁXIMO DE CARGA 11,7 TM, ALCANCE MÁXIMO HORIZONTAL 9,70 M, INCLUSIVE CAMINHÃO TOCO PBT 16.000 KG, POTÊNCIA DE 189 CV - CHP DIURNO. AF. 06/2014	Custos Horários Produtivo e Improdutivo dos Equipamentos	CHP	1,0000000	306,54	306,54	
Composição Auxiliar	91466	SINAPI	GUINDAUTO HIDRÁULICO, CAPACIDADE MÁXIMA DE CARGA 6200 KG, MOMENTO MÁXIMO DE CARGA 11,7 TM, ALCANCE MÁXIMO HORIZONTAL 9,70 M, INCLUSIVE CAMINHÃO TOCO PBT 16.000 KG, POTÊNCIA DE 189 CV - IMPOSTOS E SEGUROS. AF. 08/2015	Depreciação, Juros, Impostos e Seguros, Manutenção e Materiais na Operação dos Equipamentos	H	1,0000000	4,21	4,21	
Composição Auxiliar	88286	SINAPI	MOTORISTA OPERADOR DE MUNCK COM ENCARGOS COMPLEMENTARES	Livro SINAPI: Cálculos e Parâmetros	H	1,0000000	36,94	36,94	
Composição Auxiliar	91467	SINAPI	GUINDAUTO HIDRÁULICO, CAPACIDADE MÁXIMA DE CARGA 6200 KG, MOMENTO MÁXIMO DE CARGA 11,7 TM, ALCANCE MÁXIMO HORIZONTAL 9,70 M, INCLUSIVE CAMINHÃO TOCO PBT 16.000 KG, POTÊNCIA DE 189 CV - MATERIAIS NA OPERAÇÃO. AF. 08/2015	Depreciação, Juros, Impostos e Seguros, Manutenção e Materiais na Operação dos Equipamentos	H	1,0000000	178,67	178,67	
Composição Auxiliar	89262	SINAPI	GUINDAUTO HIDRÁULICO, CAPACIDADE MÁXIMA DE CARGA 6200 KG, MOMENTO MÁXIMO DE CARGA 11,7 TM, ALCANCE MÁXIMO HORIZONTAL 9,70 M, INCLUSIVE CAMINHÃO TOCO PBT 16.000 KG, POTÊNCIA DE 189 CV - MANUTENÇÃO. AF. 06/2014	Depreciação, Juros, Impostos e Seguros, Manutenção e Materiais na Operação dos Equipamentos	H	1,0000000	48,02	48,02	
Composição Auxiliar	89259	SINAPI	GUINDAUTO HIDRÁULICO, CAPACIDADE MÁXIMA DE CARGA 6200 KG, MOMENTO MÁXIMO DE CARGA 11,7 TM, ALCANCE MÁXIMO HORIZONTAL 9,70 M, INCLUSIVE CAMINHÃO TOCO PBT 16.000 KG, POTÊNCIA DE 189 CV - DEPRECIÇÃO. AF. 06/2014	Depreciação, Juros, Impostos e Seguros, Manutenção e Materiais na Operação dos Equipamentos	H	1,0000000	28,27	28,27	
Composição Auxiliar	89260	SINAPI	GUINDAUTO HIDRÁULICO, CAPACIDADE MÁXIMA DE CARGA 6200 KG, MOMENTO MÁXIMO DE CARGA 11,7 TM, ALCANCE MÁXIMO HORIZONTAL 9,70 M, INCLUSIVE CAMINHÃO TOCO PBT 16.000 KG, POTÊNCIA DE 189 CV - JUROS. AF. 06/2014	Depreciação, Juros, Impostos e Seguros, Manutenção e Materiais na Operação dos Equipamentos	H	1,0000000	10,43	10,43	
				MO sem LS => Valor do BDI =>	30,01 76,63	LS =>	0,00	MO com LS => Valor com BDI =>	30,01 383,17

	Código	Banco	Descrição	Tipo	Und	Quant.	Valor Unit	Total	
Composição	89259	SINAPI	GUINDAUTO HIDRÁULICO, CAPACIDADE MÁXIMA DE CARGA 6200 KG, MOMENTO MÁXIMO DE CARGA 11,7 TM, ALCANCE MÁXIMO HORIZONTAL 9,70 M, INCLUSIVE CAMINHÃO TOCO PBT 16.000 KG, POTÊNCIA DE 189 CV - DEPRECIÇÃO. AF. 06/2014	Depreciação, Juros, Impostos e Seguros, Manutenção e Materiais na Operação dos Equipamentos	H	1,0000000	28,27	28,27	
Insumo	00037752	SINAPI	CAMINHÃO TOCO, PESO BRUTO TOTAL 16000 KG, CARGA UTIL MÁXIMA 11030 KG, DISTANCIA ENTRE EIXOS 5,41 M, POTENCIA 185 CV (INCLUI CABINE E CHASSI, NAO INCLUI CARROCERIA)	Equipamento para Aquisição Permanente	UN	0,0000343	591.575,65	20,29	
Insumo	00003363	SINAPI	GUINDAUTO HIDRAULICO, CAPACIDADE MAXIMA DE CARGA 6200 KG, MOMENTO MAXIMO DE CARGA 11,7 TM, ALCANCE MAXIMO HORIZONTAL 9,70 M, PARA MONTAGEM SOBRE CHASSI DE CAMINHÃO PBT MINIMO 13000 KG (INCLUI MONTAGEM, NAO INCLUI CAMINHÃO)	Equipamento para Aquisição Permanente	UN	0,0000551	144.875,00	7,98	
				MO sem LS =>	0,00	LS =>	0,00	MO com LS =>	0,00
				Valor do BDI =>	7,06			Valor com BDI =>	35,33

	Código	Banco	Descrição	Tipo	Und	Quant.	Valor Unit	Total
Composição	91466	SINAPI	GUINDAUTO HIDRÁULICO, CAPACIDADE MÁXIMA DE CARGA 6200 KG, MOMENTO MÁXIMO DE CARGA 11,7 TM, ALCANCE MÁXIMO HORIZONTAL 9,70 M, INCLUSIVE CAMINHÃO TOCO PBT 16.000 KG, POTÊNCIA DE 189 CV - IMPOSTOS E SEGUROS. AF. 08/2015	Depreciação, Juros, Impostos e Seguros, Manutenção e Materiais na Operação dos Equipamentos	H	1,0000000	4,21	4,21
Insumo	00037752	SINAPI	CAMINHÃO TOCO, PESO BRUTO TOTAL 16000 KG, CARGA UTIL MÁXIMA 11030 KG, DISTANCIA ENTRE EIXOS 5,41 M, POTENCIA 185 CV (INCLUI CABINE E CHASSI, NAO INCLUI CARROCERIA)	Equipamento para Aquisição Permanente	UN	0,0000057	591.575,65	3,37

Insumo	00003363	SINAPI	GUINDAUTO HIDRAULICO, CAPACIDADE MAXIMA DE CARGA 6200 KG, MOMENTO MAXIMO DE CARGA 11,7 TM, ALCANCE MAXIMO HORIZONTAL 9,70 M, PARA MONTAGEM SOBRE CHASSI DE CAMINHÃO PBT MINIMO 13000 KG (INCLUI MONTAGEM, NAO INCLUI CAMINHÃO)	Equipamento para Aquisição Permanente	UN	0,0000058	144.875,00	0,84	
				MO sem LS =>	0,00	LS =>	0,00	MO com LS =>	0,00
				Valor do BDI =>	1,05			Valor com BDI =>	5,26

	Código	Banco	Descrição	Tipo	Und	Quant.	Valor Unit	Total	
Composição	89260	SINAPI	GUINDAUTO HIDRÁULICO, CAPACIDADE MÁXIMA DE CARGA 6200 KG, MOMENTO MÁXIMO DE CARGA 11,7 TM, ALCANCE MÁXIMO HORIZONTAL 9,70 M, INCLUSIVE CAMINHÃO TOCO PBT 16.000 KG, POTÊNCIA DE 189 CV - JUROS. AF. 06/2014	Depreciação, Juros, Impostos e Seguros, Manutenção e Materiais na Operação dos Equipamentos	H	1,0000000	10,42	10,42	
Insumo	00003363	SINAPI	GUINDAUTO HIDRAULICO, CAPACIDADE MAXIMA DE CARGA 6200 KG, MOMENTO MAXIMO DE CARGA 11,7 TM, ALCANCE MAXIMO HORIZONTAL 9,70 M, PARA MONTAGEM SOBRE CHASSI DE CAMINHÃO PBT MINIMO 13000 KG (INCLUI MONTAGEM, NAO INCLUI CAMINHÃO)	Equipamento para Aquisição Permanente	UN	0,0000144	144.875,00	2,09	
Insumo	00037752	SINAPI	CAMINHÃO TOCO, PESO BRUTO TOTAL 16000 KG, CARGA UTIL MAXIMA 11030 KG, DISTANCIA ENTRE EIXOS 5,41 M, POTENCIA 185 CV (INCLUI CABINE E CHASSI, NAO INCLUI CARROCERIA)	Equipamento para Aquisição Permanente	UN	0,0000141	591.575,65	8,34	
				MO sem LS =>	0,00	LS =>	0,00	MO com LS =>	0,00
				Valor do BDI =>	2,60			Valor com BDI =>	13,02

	Código	Banco	Descrição	Tipo	Und	Quant.	Valor Unit	Total	
Composição	89262	SINAPI	GUINDAUTO HIDRÁULICO, CAPACIDADE MÁXIMA DE CARGA 6200 KG, MOMENTO MÁXIMO DE CARGA 11,7 TM, ALCANCE MÁXIMO HORIZONTAL 9,70 M, INCLUSIVE CAMINHÃO TOCO PBT 16.000 KG, POTÊNCIA DE 189 CV - MANUTENÇÃO. AF. 06/2014	Depreciação, Juros, Impostos e Seguros, Manutenção e Materiais na Operação dos Equipamentos	H	1,0000000	48,02	48,02	
Insumo	00037752	SINAPI	CAMINHAO TOCO, PESO BRUTO TOTAL 16000 KG, CARGA UTIL MAXIMA 11030 KG, DISTANCIA ENTRE EIXOS 5,41 M, POTENCIA 185 CV (INCLUI CABINE E CHASSI, NAO INCLUI CARROCERIA)	Equipamento para Aquisição Permanente	UN	0,0000643	591.575,65	38,04	
Insumo	00003363	SINAPI	GUINDAUTO HIDRAULICO, CAPACIDADE MAXIMA DE CARGA 6200 KG, MOMENTO MAXIMO DE CARGA 11,7 TM, ALCANCE MAXIMO HORIZONTAL 9,70 M, PARA MONTAGEM SOBRE CHASSI DE CAMINHAO PBT MINIMO 13000 KG (INCLUI MONTAGEM, NAO INCLUI CAMINHAO)	Equipamento para Aquisição Permanente	UN	0,0000689	144.875,00	9,98	
MO sem LS =>					0,00	LS =>	0,00	MO com LS =>	0,00
Valor do BDI =>					12,00			Valor com BDI =>	60,02

	Código	Banco	Descrição	Tipo	Und	Quant.	Valor Unit	Total	
Composição	91467	SINAPI	GUINDAUTO HIDRÁULICO, CAPACIDADE MÁXIMA DE CARGA 6200 KG, MOMENTO MÁXIMO DE CARGA 11.7 TM, ALCANCE MÁXIMO HORIZONTAL 9,70 M, INCLUSIVE CAMINHÃO TOCO PBT 16.000 KG, POTÊNCIA DE 189 CV - MATERIAIS NA OPERAÇÃO. AF. 08/2015	Depreciação, Juros, Impostos e Seguros, Manutenção e Materiais na Operação dos Equipamentos	H	1,0000000	178,66	178,66	
Insumo	00004221	SINAPI	OLEO DIESEL COMBUSTIVEL COMUM METROPOLITANO S-10 OU S-500	Material	L	26,4300000	6,76	178,67	
				MO sem LS =>	0,00	LS =>	0,00	MO com LS =>	0,00
				Valor do BDI =>	44,66			Valor com BDI =>	223,32

	Código	Banco	Descrição	Tipo	Und	Quant.	Valor Unit	Total	
Composição	96986	SINAPI	HASTE DE ATERRAMENTO, DIÂMETRO 3/4", COM 3 METROS - FORNECIMENTO E INSTALAÇÃO. AF. 08/2023	Sistema de Proteção contra Descargas Atmosféricas - SPDA	UN	1,0000000	129,04	129,04	
Composição Auxiliar	88247	SINAPI	AUXILIAR DE ELETRICISTA COM ENCARGOS COMPLEMENTARES	Livro SINAPI: Cálculos e Parâmetros	H	0,3882000	26,61	10,33	
Composição Auxiliar	88264	SINAPI	ELETRICISTA COM ENCARGOS COMPLEMENTARES	Livro SINAPI: Cálculos e Parâmetros	H	0,3882000	34,87	13,54	
Insumo	00003378	SINAPI	HASTE DE ATERRAMENTO EM ACO COM 3,00 M DE COMPRIMENTO E DN = 3/4", REVESTIDA COM BAIXA CAMADA DE COBRE, SEM CONECTOR	Material	UN	1,0000000	105,18	105,18	
				MO sem LS =>	17,35	LS =>	0,00	MO com LS =>	17,35
				Valor do BDI =>	32,26			Valor com BDI =>	161,30

	Código	Banco	Descrição	Tipo	Und	Quant.	Valor Unit	Total
--	--------	-------	-----------	------	-----	--------	------------	-------

Composição	88270	SINAPI	IMPERMEABILIZADOR COM ENCARGOS COMPLEMENTARES	Livro SINAPI: Cálculos e Parâmetros	H	1,0000000	34,59	34,59		
Composição Auxiliar	95338	SINAPI	CURSO DE CAPACITAÇÃO PARA IMPERMEABILIZADOR (ENCARGOS COMPLEMENTARES) - HORISTA	Livro SINAPI: Cálculos e Parâmetros	H	1,0000000	0,55	0,55		
Insumo	00037372	SINAPI	EXAMES - HORISTA (COLETADO CAIXA - ENCARGOS COMPLEMENTARES)	Encargos Complementares	H	1,0000000	1,36	1,36		
Insumo	00037371	SINAPI	TRANSPORTE - HORISTA (COLETADO CAIXA - ENCARGOS COMPLEMENTARES)	Encargos Complementares	H	1,0000000	0,85	0,85		
Insumo	00012873	SINAPI	IMPERMEABILIZADOR (HORISTA)	Mão de Obra	H	1,0000000	25,83	25,83		
Insumo	00043465	SINAPI	FERRAMENTAS - FAMÍLIA PEDREIRO - HORISTA (ENCARGOS COMPLEMENTARES - COLETADO CAIXA)	Encargos Complementares	H	1,0000000	0,63	0,63		
Insumo	00043489	SINAPI	EPI - FAMÍLIA PEDREIRO - HORISTA (ENCARGOS COMPLEMENTARES - COLETADO CAIXA)	Encargos Complementares	H	1,0000000	1,85	1,85		
Insumo	00037373	SINAPI	SEGURO - HORISTA (COLETADO CAIXA - ENCARGOS COMPLEMENTARES)	Encargos Complementares	H	1,0000000	0,01	0,01		
Insumo	00037370	SINAPI	ALIMENTAÇÃO - HORISTA (COLETADO CAIXA - ENCARGOS COMPLEMENTARES)	Encargos Complementares	H	1,0000000	3,52	3,52		
				MO sem LS =>	26,37	LS =>	0,01	MO com LS =>	26,38	
				Valor do BDI =>	8,64				Valor com BDI =>	43,23

	Código	Banco	Descrição	Tipo	Und	Quant.	Valor Unit	Total	
Composição	91952	SINAPI	INTERRUPTOR SIMPLS (1 MÓDULO), 10A/250V, SEM SUPORTE E SEM PLACA - FORNECIMENTO E INSTALAÇÃO. AF_03/2023	Instalações Elétricas - Eletrodutos Embutidos, Cabos, Caixas, Tomadas e Interruptores	UN	1,0000000	20,58	20,58	
Composição Auxiliar	88247	SINAPI	AUXILIAR DE ELETRICISTA COM ENCARGOS COMPLEMENTARES	Livro SINAPI: Cálculos e Parâmetros	H	0,2320000	26,61	6,17	
Composição Auxiliar	88264	SINAPI	ELETRICISTA COM ENCARGOS COMPLEMENTARES	Livro SINAPI: Cálculos e Parâmetros	H	0,2320000	34,87	8,09	
Insumo	00038112	SINAPI	INTERRUPTOR SIMPLS 10A, 250V (APENAS MODULO)	Material	UN	1,0000000	6,32	6,32	
				MO sem LS =>	10,36	LS =>	0,01	MO com LS =>	10,37
				Valor do BDI =>	5,14	Valor com BDI =>		25,72	

	Código	Banco	Descrição	Tipo	Und	Quant.	Valor Unit	Total			
Composição	91958	SINAPI	INTERRUPTOR SIMPLS (2 MÓDULOS), 10A/250V, SEM SUPORTE E SEM PLACA - FORNECIMENTO E INSTALAÇÃO. AF_03/2023	Instalações Elétricas - Eletrodutos Embutidos, Cabos, Caixas, Tomadas e Interruptores	UN	1,0000000	37,35	37,35			
Composição Auxiliar	88264	SINAPI	ELETRICISTA COM ENCARGOS COMPLEMENTARES	Livro SINAPI: Cálculos e Parâmetros	H	0,4020000	34,87	14,02			
Composição Auxiliar	88247	SINAPI	AUXILIAR DE ELETRICISTA COM ENCARGOS COMPLEMENTARES	Livro SINAPI: Cálculos e Parâmetros	H	0,4020000	26,61	10,70			
Insumo	00038112	SINAPI	INTERRUPTOR SIMPLS 10A, 250V (APENAS MÓDULO)	Material	UN	2,0000000	6,32	12,64			
					MO sem LS =>	17,96	LS =>	0,01	MO com LS =>	17,97	
					Valor do BDI =>	9,33				Valor com BDI =>	46,68

	Código	Banco	Descrição	Tipo	Und	Quant.	Valor Unit	Total	
Composição	91966	SINAPI	INTERRUPTOR SIMPLS (3 MÓDULOS), 10A/250V, SEM SUPORTE E SEM PLACA - FORNECIMENTO E INSTALAÇÃO. AF_03/2023	Instalações Elétricas - Eletrodutos Embutidos, Cabos, Caixas, Tomadas e Interruptores	UN	1,0000000	54,12	54,12	
Composição Auxiliar	88247	SINAPI	AUXILIAR DE ELETRICISTA COM ENCARGOS COMPLEMENTARES	Livro SINAPI: Cálculos e Parâmetros	H	0,5720000	26,61	15,22	
Composição Auxiliar	88264	SINAPI	ELETRICISTA COM ENCARGOS COMPLEMENTARES	Livro SINAPI: Cálculos e Parâmetros	H	0,5720000	34,87	19,95	
Insumo	00038112	SINAPI	INTERRUPTOR SIMPLS 10A, 250V (APENAS MODULO)	Material	UN	3,0000000	6,32	18,96	
				MO sem LS =>	25,56	LS =>	0,01	MO com LS =>	25,57
				Valor do BDI =>	13,53			Valor com BDI =>	67,65

	Código	Banco	Descrição	Tipo	Und	Quant.	Valor Unit	Total	
Composição	88441	SINAPI	JARDINEIRO COM ENCARGOS COMPLEMENTARES	Livro SINAPI: Cálculos e Parâmetros	H	1,0000000	24,88	24,88	
Composição Auxiliar	95390	SINAPI	CURSO DE CAPACITAÇÃO PARA JARDINEIRO (ENCARGOS COMPLEMENTARES) - HORISTA	Livro SINAPI: Cálculos e Parâmetros	H	1,0000000	0,08	0,08	
Insumo	00037372	SINAPI	EXAMES - HORISTA (COLETADO CAIXA - ENCARGOS COMPLEMENTARES)	Encargos Complementares	H	1,0000000	1,36	1,36	
Insumo	00037373	SINAPI	SEGURO - HORISTA (COLETADO CAIXA - ENCARGOS COMPLEMENTARES)	Encargos Complementares	H	1,0000000	0,01	0,01	
Insumo	00043465	SINAPI	FERRAMENTAS - FAMÍLIA PEDREIRO - HORISTA (ENCARGOS COMPLEMENTARES - COLETADO CAIXA)	Encargos Complementares	H	1,0000000	0,63	0,63	
Insumo	00044503	SINAPI	JARDINEIRO (HORISTA)	Mão de Obra	H	1,0000000	16,58	16,58	
Insumo	00043489	SINAPI	EPI - FAMÍLIA PEDREIRO - HORISTA (ENCARGOS COMPLEMENTARES - COLETADO CAIXA)	Encargos Complementares	H	1,0000000	1,85	1,85	
Insumo	00037370	SINAPI	ALIMENTACAO - HORISTA (COLETADO CAIXA - ENCARGOS COMPLEMENTARES)	Encargos Complementares	H	1,0000000	3,52	3,52	
Insumo	00037371	SINAPI	TRANSPORTE - HORISTA (COLETADO CAIXA - ENCARGOS COMPLEMENTARES)	Encargos Complementares	H	1,0000000	0,85	0,85	
				MO sem LS =>	16,66	LS =>	0,00	MO com LS =>	16,66
				Valor do BDI =>	6,22	Valor com BDI =>		31,10	

	Código	Banco	Descrição	Tipo	Und	Quant.	Valor Unit	Total
--	--------	-------	-----------	------	-----	--------	------------	-------

Composição	91885	SINAPI	LUVA PARA ELETRODUTO, PVC, ROSCÁVEL DN 32 MM (1"), PARA CIRCUITOS TERMINAIS, INSTALADA EM PAREDE - FORNECIMENTO E INSTALAÇÃO. AF_03/2023	Instalações Elétricas - Eletrodutos Embutidos, Cabos, Caixas, Tomadas e Interruptores	UN	1,0000000	15,37	15,37	
Composição Auxiliar	88264	SINAPI	ELETRICISTA COM ENCARGOS COMPLEMENTARES	Livro SINAPI: Cálculos e Parâmetros	H	0,2190000	34,87	7,64	
Composição Auxiliar	88247	SINAPI	AUXILIAR DE ELETRICISTA COM ENCARGOS COMPLEMENTARES	Livro SINAPI: Cálculos e Parâmetros	H	0,2190000	26,61	5,83	
Insumo	00001892	SINAPI	LUVA EM PVC RIGIDO ROSCAVEL, DE 1", PARA ELETRODUTO	Material	UN	1,0000000	1,91	1,91	
				MO sem LS =>	9,78	LS =>	0,01	MO com LS =>	9,79
				Valor do BDI =>	3,84	Valor com BDI =>			19,21
	Código	Banco	Descrição	Tipo	Und	Quant.	Valor Unit	Total	
Composição	5952	SINAPI	MARTELETE OU ROMPEDOR PNEUMÁTICO MANUAL, 28 KG, COM SILENCIADOR - CHI DIURNO. AF_07/2016	Custos Horários Produtivo e Improdutivo dos Equipamentos	CHI	1,0000000	28,37	28,37	
Composição Auxiliar	95115	SINAPI	MARTELETE OU ROMPEDOR PNEUMÁTICO MANUAL, 28 KG, COM SILENCIADOR - JUROS. AF_07/2016	Depreciação, Juros, Impostos e Seguros, Manutenção e Materiais na Operação dos Equipamentos	H	1,0000000	0,09	0,09	
Composição Auxiliar	95114	SINAPI	MARTELETE OU ROMPEDOR PNEUMÁTICO MANUAL, 28 KG, COM SILENCIADOR - DEPRECIÇÃO. AF_07/2016	Depreciação, Juros, Impostos e Seguros, Manutenção e Materiais na Operação dos Equipamentos	H	1,0000000	0,39	0,39	
Composição Auxiliar	88298	SINAPI	OPERADOR DE MARTELETE OU MARTELETEIRO COM ENCARGOS COMPLEMENTARES	Livro SINAPI: Cálculos e Parâmetros	H	1,0000000	27,89	27,89	
				MO sem LS =>	20,96	LS =>	0,00	MO com LS =>	20,96
				Valor do BDI =>	7,09	Valor com BDI =>			35,46
	Código	Banco	Descrição	Tipo	Und	Quant.	Valor Unit	Total	
Composição	5795	SINAPI	MARTELETE OU ROMPEDOR PNEUMÁTICO MANUAL, 28 KG, COM SILENCIADOR - CHP DIURNO. AF_07/2016	Custos Horários Produtivo e Improdutivo dos Equipamentos	CHP	1,0000000	28,87	28,87	
Composição Auxiliar	95114	SINAPI	MARTELETE OU ROMPEDOR PNEUMÁTICO MANUAL, 28 KG, COM SILENCIADOR - DEPRECIÇÃO. AF_07/2016	Depreciação, Juros, Impostos e Seguros, Manutenção e Materiais na Operação dos Equipamentos	H	1,0000000	0,39	0,39	
Composição Auxiliar	95115	SINAPI	MARTELETE OU ROMPEDOR PNEUMÁTICO MANUAL, 28 KG, COM SILENCIADOR - JUROS. AF_07/2016	Depreciação, Juros, Impostos e Seguros, Manutenção e Materiais na Operação dos Equipamentos	H	1,0000000	0,09	0,09	
Composição Auxiliar	88298	SINAPI	OPERADOR DE MARTELETE OU MARTELETEIRO COM ENCARGOS COMPLEMENTARES	Livro SINAPI: Cálculos e Parâmetros	H	1,0000000	27,89	27,89	
Composição Auxiliar	53863	SINAPI	MARTELETE OU ROMPEDOR PNEUMÁTICO MANUAL, 28 KG, COM SILENCIADOR - MANUTENÇÃO. AF_07/2016	Depreciação, Juros, Impostos e Seguros, Manutenção e Materiais na Operação dos Equipamentos	H	1,0000000	0,49	0,49	
				MO sem LS =>	20,96	LS =>	0,00	MO com LS =>	20,96
				Valor do BDI =>	7,21	Valor com BDI =>			36,08
	Código	Banco	Descrição	Tipo	Und	Quant.	Valor Unit	Total	
Composição	95114	SINAPI	MARTELETE OU ROMPEDOR PNEUMÁTICO MANUAL, 28 KG, COM SILENCIADOR - DEPRECIÇÃO. AF_07/2016	Depreciação, Juros, Impostos e Seguros, Manutenção e Materiais na Operação dos Equipamentos	H	1,0000000	0,39	0,39	
Insumo	00041898	SINAPI	MARTELO DEMOLIDOR PNEUMATICO MANUAL, PESO DE 28 KG, COM SILENCIADOR	Equipamento para Aquisição Permanente	UN	0,0000640	6.164,14	0,39	
				MO sem LS =>	0,00	LS =>	0,00	MO com LS =>	0,00
				Valor do BDI =>	0,09	Valor com BDI =>			0,48
	Código	Banco	Descrição	Tipo	Und	Quant.	Valor Unit	Total	
Composição	95115	SINAPI	MARTELETE OU ROMPEDOR PNEUMÁTICO MANUAL, 28 KG, COM SILENCIADOR - JUROS. AF_07/2016	Depreciação, Juros, Impostos e Seguros, Manutenção e Materiais na Operação dos Equipamentos	H	1,0000000	0,09	0,09	
Insumo	00041898	SINAPI	MARTELO DEMOLIDOR PNEUMATICO MANUAL, PESO DE 28 KG, COM SILENCIADOR	Equipamento para Aquisição Permanente	UN	0,0000148	6.164,14	0,09	
				MO sem LS =>	0,00	LS =>	0,00	MO com LS =>	0,00
				Valor do BDI =>	0,02	Valor com BDI =>			0,11
	Código	Banco	Descrição	Tipo	Und	Quant.	Valor Unit	Total	
Composição	53863	SINAPI	MARTELETE OU ROMPEDOR PNEUMÁTICO MANUAL, 28 KG, COM SILENCIADOR - MANUTENÇÃO. AF_07/2016	Depreciação, Juros, Impostos e Seguros, Manutenção e Materiais na Operação dos Equipamentos	H	1,0000000	0,49	0,49	
Insumo	00041898	SINAPI	MARTELO DEMOLIDOR PNEUMATICO MANUAL, PESO DE 28 KG, COM SILENCIADOR	Equipamento para Aquisição Permanente	UN	0,0000800	6.164,14	0,49	
				MO sem LS =>	0,00	LS =>	0,00	MO com LS =>	0,00
				Valor do BDI =>	0,12	Valor com BDI =>			0,61
	Código	Banco	Descrição	Tipo	Und	Quant.	Valor Unit	Total	
Composição	90780	SINAPI	MESTRE DE OBRAS COM ENCARGOS COMPLEMENTARES	Livro SINAPI: Cálculos e Parâmetros	H	1,0000000	60,37	60,37	
Composição Auxiliar	95405	SINAPI	CURSO DE CAPACITAÇÃO PARA MESTRE DE OBRAS (ENCARGOS COMPLEMENTARES) - HORISTA SEGURO - HORISTA (COLETADO CAIXA - ENCARGOS COMPLEMENTARES)	Livro SINAPI: Cálculos e Parâmetros	H	1,0000000	1,10	1,10	
Insumo	00037373	SINAPI	SEGURO - HORISTA (COLETADO CAIXA - ENCARGOS COMPLEMENTARES)	Encargos Complementares	H	1,0000000	0,01	0,01	
Insumo	00004069	SINAPI	MESTRE DE OBRAS (HORISTA)	Mão de Obra	H	1,0000000	51,82	51,82	
Insumo	00037371	SINAPI	TRANSPORTE - HORISTA (COLETADO CAIXA - ENCARGOS COMPLEMENTARES)	Encargos Complementares	H	1,0000000	0,85	0,85	

Insumo	00043487	SINAPI	EPI - FAMILIA ENCARREGADO GERAL - HORISTA (ENCARGOS COMPLEMENTARES - COLETADO CAIXA)	Encargos Complementares	H		1,0000000	1,61	1,61
Insumo	00043463	SINAPI	FERRAMENTAS - FAMILIA ENCARREGADO GERAL - HORISTA (ENCARGOS COMPLEMENTARES - COLETADO CAIXA)	Encargos Complementares	H		1,0000000	0,11	0,11
Insumo	00037370	SINAPI	ALIMENTACAO - HORISTA (COLETADO CAIXA - ENCARGOS COMPLEMENTARES)	Encargos Complementares	H		1,0000000	3,52	3,52
Insumo	00037372	SINAPI	EXAMES - HORISTA (COLETADO CAIXA - ENCARGOS COMPLEMENTARES)	Encargos Complementares	H		1,0000000	1,36	1,36
				MO sem LS =>	52,91	LS =>	0,01	MO com LS =>	52,92
				Valor do BDI =>	15,09			Valor com BDI =>	75,46

	Código	Banco	Descrição	Tipo	Und	Quant.	Valor Unit	Total	
Composição	88278	SINAPI	MONTADOR DE ESTRUTURAS METÁLICAS COM ENCARGOS COMPLEMENTARES	Livro SINAPI: Cálculos e Parâmetros	H	1,0000000	28,00	28,00	
Composição Auxiliar	95344	SINAPI	CURSO DE CAPACITAÇÃO PARA MONTADOR DE ESTRUTURA METÁLICA (ENCARGOS COMPLEMENTARES) - HORISTA	Livro SINAPI: Cálculos e Parâmetros	H	1,0000000	0,24	0,24	
Insumo	00043488	SINAPI	EPI - FAMILIA OPERADOR ESCAVADEIRA - HORISTA (ENCARGOS COMPLEMENTARES - COLETADO CAIXA)	Encargos Complementares	H	1,0000000	1,16	1,16	
Insumo	00037370	SINAPI	ALIMENTACAO - HORISTA (COLETADO CAIXA - ENCARGOS COMPLEMENTARES)	Encargos Complementares	H	1,0000000	3,52	3,52	
Insumo	00037373	SINAPI	SEGURO - HORISTA (COLETADO CAIXA - ENCARGOS COMPLEMENTARES)	Encargos Complementares	H	1,0000000	0,01	0,01	
Insumo	00043464	SINAPI	FERRAMENTAS - FAMILIA OPERADOR ESCAVADEIRA - HORISTA (ENCARGOS COMPLEMENTARES - COLETADO CAIXA)	Encargos Complementares	H	1,0000000	0,03	0,03	
Insumo	00037371	SINAPI	TRANSPORTE - HORISTA (COLETADO CAIXA - ENCARGOS COMPLEMENTARES)	Encargos Complementares	H	1,0000000	0,85	0,85	
Insumo	00044497	SINAPI	MONTADOR DE ESTRUTURAS METALICAS HORISTA	Mão de Obra	H	1,0000000	20,83	20,83	
Insumo	00037372	SINAPI	EXAMES - HORISTA (COLETADO CAIXA - ENCARGOS COMPLEMENTARES)	Encargos Complementares	H	1,0000000	1,36	1,36	
				MO sem LS =>	21,07	LS =>	0,00	MO com LS =>	21,07
				Valor do BDI =>	7,00			Valor com BDI =>	35,00

	Código	Banco	Descrição	Tipo	Und	Quant.	Valor Unit	Total	
Composição	88282	SINAPI	MOTORISTA DE CAMINHÃO COM ENCARGOS COMPLEMENTARES	Livro SINAPI: Cálculos e Parâmetros	H	1,0000000	33,41	33,41	
Composição Auxiliar	95347	SINAPI	CURSO DE CAPACITAÇÃO PARA MOTORISTA DE CAMINHÃO (ENCARGOS COMPLEMENTARES) - HORISTA	Livro SINAPI: Cálculos e Parâmetros	H	1,0000000	0,13	0,13	
Insumo	00037372	SINAPI	EXAMES - HORISTA (COLETADO CAIXA - ENCARGOS COMPLEMENTARES)	Encargos Complementares	H	1,0000000	1,36	1,36	
Insumo	00043488	SINAPI	EPI - FAMILIA OPERADOR ESCAVADEIRA - HORISTA (ENCARGOS COMPLEMENTARES - COLETADO CAIXA)	Encargos Complementares	H	1,0000000	1,16	1,16	
Insumo	00037371	SINAPI	TRANSPORTE - HORISTA (COLETADO CAIXA - ENCARGOS COMPLEMENTARES)	Encargos Complementares	H	1,0000000	0,85	0,85	
Insumo	00037373	SINAPI	SEGURO - HORISTA (COLETADO CAIXA - ENCARGOS COMPLEMENTARES)	Encargos Complementares	H	1,0000000	0,01	0,01	
Insumo	00004093	SINAPI	MOTORISTA DE CAMINHÃO (HORISTA)	Mão de Obra	H	1,0000000	26,35	26,35	
Insumo	00043464	SINAPI	FERRAMENTAS - FAMILIA OPERADOR ESCAVADEIRA - HORISTA (ENCARGOS COMPLEMENTARES - COLETADO CAIXA)	Encargos Complementares	H	1,0000000	0,03	0,03	
Insumo	00037370	SINAPI	ALIMENTACAO - HORISTA (COLETADO CAIXA - ENCARGOS COMPLEMENTARES)	Encargos Complementares	H	1,0000000	3,52	3,52	
				MO sem LS =>	26,48	LS =>	0,00	MO com LS =>	26,48
				Valor do BDI =>	8,35			Valor com BDI =>	41,76

	Código	Banco	Descrição	Tipo	Und	Quant.	Valor Unit	Total
Composição	88286	SINAPI	MOTORISTA OPERADOR DE MUNCK COM ENCARGOS COMPLEMENTARES	Livro SINAPI: Cálculos e Parâmetros	H	1,0000000	36,94	36,94
Composição Auxiliar	95351	SINAPI	CURSO DE CAPACITAÇÃO PARA MOTORISTA OPERADOR DE MUNCK (ENCARGOS COMPLEMENTARES) - HORISTA	Livro SINAPI: Cálculos e Parâmetros	H	1,0000000	0,48	0,48
Insumo	00004096	SINAPI	MOTORISTA OPERADOR DE CAMINHAO COM MUNCK (HORISTA)	Mão de Obra	H	1,0000000	29,53	29,53
Insumo	00037372	SINAPI	EXAMES - HORISTA (COLETADO CAIXA - ENCARGOS COMPLEMENTARES)	Encargos Complementares	H	1,0000000	1,36	1,36
Insumo	00043464	SINAPI	FERRAMENTAS - FAMILIA OPERADOR ESCAVADEIRA - HORISTA (ENCARGOS COMPLEMENTARES - COLETADO CAIXA)	Encargos Complementares	H	1,0000000	0,03	0,03
Insumo	00043488	SINAPI	EPI - FAMILIA OPERADOR ESCAVADEIRA - HORISTA (ENCARGOS COMPLEMENTARES - COLETADO CAIXA)	Encargos Complementares	H	1,0000000	1,16	1,16

Insumo	00037370	SINAPI	ALIMENTACAO - HORISTA (COLETADO CAIXA - ENCARGOS COMPLEMENTARES)	Encargos Complementares	H	1,0000000	3,52	3,52	
Insumo	00037371	SINAPI	TRANSPORTE - HORISTA (COLETADO CAIXA - ENCARGOS COMPLEMENTARES)	Encargos Complementares	H	1,0000000	0,85	0,85	
Insumo	00037373	SINAPI	SEGURO - HORISTA (COLETADO CAIXA - ENCARGOS COMPLEMENTARES)	Encargos Complementares	H	1,0000000	0,01	0,01	
				MO sem LS =>	30,01	LS =>	0,00	MO com LS =>	30,01
				Valor do BDI =>	9,23			Valor com BDI =>	46,17

	Código	Banco	Descrição	Tipo	Und	Quant.	Valor Unit	Total	
Composição	88377	SINAPI	OPERADOR DE BETONEIRA ESTACIONÁRIA/MISTURADOR COM ENCARGOS COMPLEMENTARES	Livro SINAPI: Cálculos e Parâmetros	H	1,0000000	23,70	23,70	
Composição Auxiliar	95389	SINAPI	CURSO DE CAPACITAÇÃO PARA OPERADOR DE BETONEIRA ESTACIONÁRIA/MISTURADOR (ENCARGOS COMPLEMENTARES) - HORISTA	Livro SINAPI: Cálculos e Parâmetros	H	1,0000000	0,14	0,14	
Insumo	00037371	SINAPI	TRANSPORTE - HORISTA (COLETADO CAIXA - ENCARGOS COMPLEMENTARES)	Encargos Complementares	H	1,0000000	0,85	0,85	
Insumo	00037373	SINAPI	SEGURO - HORISTA (COLETADO CAIXA - ENCARGOS COMPLEMENTARES)	Encargos Complementares	H	1,0000000	0,01	0,01	
Insumo	00043488	SINAPI	EPI - FAMÍLIA OPERADOR ESCAVADEIRA - HORISTA (ENCARGOS COMPLEMENTARES - COLETADO CAIXA)	Encargos Complementares	H	1,0000000	1,16	1,16	
Insumo	00037370	SINAPI	ALIMENTACAO - HORISTA (COLETADO CAIXA - ENCARGOS COMPLEMENTARES)	Encargos Complementares	H	1,0000000	3,52	3,52	
Insumo	00043464	SINAPI	FERRAMENTAS - FAMÍLIA OPERADOR ESCAVADEIRA - HORISTA (ENCARGOS COMPLEMENTARES - COLETADO CAIXA)	Encargos Complementares	H	1,0000000	0,03	0,03	
Insumo	00037372	SINAPI	EXAMES - HORISTA (COLETADO CAIXA - ENCARGOS COMPLEMENTARES)	Encargos Complementares	H	1,0000000	1,36	1,36	
Insumo	00037666	SINAPI	OPERADOR DE BETONEIRA ESTACIONARIA / MISTURADOR (HORISTA)	Mão de Obra	H	1,0000000	16,64	16,64	
				MO sem LS =>	16,77	LS =>	0,01	MO com LS =>	16,78
				Valor do BDI =>	5,92			Valor com BDI =>	29,62

	Código	Banco	Descrição	Tipo	Und	Quant.	Valor Unit	Total	
Composição	88294	SINAPI	OPERADOR DE ESCAVADEIRA COM ENCARGOS COMPLEMENTARES	Livro SINAPI: Cálculos e Parâmetros	H	1,0000000	36,49	36,49	
Composição Auxiliar	95357	SINAPI	CURSO DE CAPACITAÇÃO PARA OPERADOR DE ESCAVADEIRA (ENCARGOS COMPLEMENTARES) - HORISTA	Livro SINAPI: Cálculos e Parâmetros	H	1,0000000	0,34	0,34	
Insumo	00043464	SINAPI	FERRAMENTAS - FAMÍLIA OPERADOR ESCAVADEIRA - HORISTA (ENCARGOS COMPLEMENTARES - COLETADO CAIXA)	Encargos Complementares	H	1,0000000	0,03	0,03	
Insumo	00037371	SINAPI	TRANSPORTE - HORISTA (COLETADO CAIXA - ENCARGOS COMPLEMENTARES)	Encargos Complementares	H	1,0000000	0,85	0,85	
Insumo	00037373	SINAPI	SEGURO - HORISTA (COLETADO CAIXA - ENCARGOS COMPLEMENTARES)	Encargos Complementares	H	1,0000000	0,01	0,01	
Insumo	00037372	SINAPI	EXAMES - HORISTA (COLETADO CAIXA - ENCARGOS COMPLEMENTARES)	Encargos Complementares	H	1,0000000	1,36	1,36	
Insumo	00037370	SINAPI	ALIMENTACAO - HORISTA (COLETADO CAIXA - ENCARGOS COMPLEMENTARES)	Encargos Complementares	H	1,0000000	3,52	3,52	
Insumo	00004234	SINAPI	OPERADOR DE ESCAVADEIRA (HORISTA)	Mão de Obra	H	1,0000000	29,23	29,23	
Insumo	00043488	SINAPI	EPI - FAMÍLIA OPERADOR ESCAVADEIRA - HORISTA (ENCARGOS COMPLEMENTARES - COLETADO CAIXA)	Encargos Complementares	H	1,0000000	1,16	1,16	
				MO sem LS =>	29,56	LS =>	0,01	MO com LS =>	29,57
				Valor do BDI =>	9,12			Valor com BDI =>	45,61

	Código	Banco	Descrição	Tipo	Und	Quant.	Valor Unit	Total
Composição	88298	SINAPI	OPERADOR DE MARTELETE OU MARTELETEIRO COM ENCARGOS COMPLEMENTARES	Livro SINAPI: Cálculos e Parâmetros	H	1,0000000	27,89	27,89
Composição Auxiliar	95361	SINAPI	CURSO DE CAPACITAÇÃO PARA OPERADOR DE MARTELETE OU MARTELETEIRO (ENCARGOS COMPLEMENTARES) - HORISTA	Livro SINAPI: Cálculos e Parâmetros	H	1,0000000	0,17	0,17
Insumo	00037371	SINAPI	TRANSPORTE - HORISTA (COLETADO CAIXA - ENCARGOS COMPLEMENTARES)	Encargos Complementares	H	1,0000000	0,85	0,85
Insumo	00043488	SINAPI	EPI - FAMÍLIA OPERADOR ESCAVADEIRA - HORISTA (ENCARGOS COMPLEMENTARES - COLETADO CAIXA)	Encargos Complementares	H	1,0000000	1,16	1,16
Insumo	00037370	SINAPI	ALIMENTACAO - HORISTA (COLETADO CAIXA - ENCARGOS COMPLEMENTARES)	Encargos Complementares	H	1,0000000	3,52	3,52
Insumo	00043464	SINAPI	FERRAMENTAS - FAMÍLIA OPERADOR ESCAVADEIRA - HORISTA (ENCARGOS COMPLEMENTARES - COLETADO CAIXA)	Encargos Complementares	H	1,0000000	0,03	0,03

Insumo	00037373	SINAPI	SEGURO - HORISTA (COLETADO CAIXA - ENCARGOS COMPLEMENTARES)	Encargos Complementares	H	1,0000000	0,01	0,01	
Insumo	00004257	SINAPI	OPERADOR DE MARTELETE OU MARTELETEIRO (HORISTA)	Mão de Obra	H	1,0000000	20,79	20,79	
Insumo	00037372	SINAPI	EXAMES - HORISTA (COLETADO CAIXA - ENCARGOS COMPLEMENTARES)	Encargos Complementares	H	1,0000000	1,36	1,36	
				MO sem LS =>	20,96	LS =>	0,00	MO com LS =>	20,96
				Valor do BDI =>	6,97			Valor com BDI =>	34,86

	Código	Banco	Descrição	Tipo	Und	Quant.	Valor Unit	Total	
Composição	88297	SINAPI	OPERADOR DE MÁQUINAS E EQUIPAMENTOS COM ENCARGOS COMPLEMENTARES	Livro SINAPI: Cálculos e Parâmetros	H	1,0000000	34,81	34,81	
Composição Auxiliar	95360	SINAPI	CURSO DE CAPACITAÇÃO PARA OPERADOR DE MÁQUINAS E EQUIPAMENTOS (ENCARGOS COMPLEMENTARES) - HORISTA	Livro SINAPI: Cálculos e Parâmetros	H	1,0000000	0,32	0,32	
Insumo	00037372	SINAPI	EXAMES - HORISTA (COLETADO CAIXA - ENCARGOS COMPLEMENTARES)	Encargos Complementares	H	1,0000000	1,36	1,36	
Insumo	00037373	SINAPI	SEGURO - HORISTA (COLETADO CAIXA - ENCARGOS COMPLEMENTARES)	Encargos Complementares	H	1,0000000	0,01	0,01	
Insumo	00043464	SINAPI	FERRAMENTAS - FAMÍLIA OPERADOR ESCAVADEIRA - HORISTA (ENCARGOS COMPLEMENTARES - COLETADO CAIXA)	Encargos Complementares	H	1,0000000	0,03	0,03	
Insumo	00037371	SINAPI	TRANSPORTE - HORISTA (COLETADO CAIXA - ENCARGOS COMPLEMENTARES)	Encargos Complementares	H	1,0000000	0,85	0,85	
Insumo	00043488	SINAPI	EPI - FAMÍLIA OPERADOR ESCAVADEIRA - HORISTA (ENCARGOS COMPLEMENTARES - COLETADO CAIXA)	Encargos Complementares	H	1,0000000	1,16	1,16	
Insumo	00004230	SINAPI	OPERADOR DE MÁQUINAS E TRATORES DIVERSOS TERRAPLANAGEM (HORISTA)	Mão de Obra	H	1,0000000	27,57	27,57	
Insumo	00037370	SINAPI	ALIMENTAÇÃO - HORISTA (COLETADO CAIXA - ENCARGOS COMPLEMENTARES)	Encargos Complementares	H	1,0000000	3,52	3,52	
				MO sem LS =>	27,88	LS =>	0,01	MO com LS =>	27,89
				Valor do BDI =>	8,70			Valor com BDI =>	43,51

	Código	Banco	Descrição	Tipo	Und	Quant.	Valor Unit	Total	
Composição	88309	SINAPI	PEDREIRO COM ENCARGOS COMPLEMENTARES	Livro SINAPI: Cálculos e Parâmetros	H	1,0000000	34,29	34,29	
Composição Auxiliar	95371	SINAPI	CURSO DE CAPACITAÇÃO PARA PEDREIRO (ENCARGOS COMPLEMENTARES) - HORISTA	Livro SINAPI: Cálculos e Parâmetros	H	1,0000000	0,54	0,54	
Insumo	00037373	SINAPI	SEGURO - HORISTA (COLETADO CAIXA - ENCARGOS COMPLEMENTARES)	Encargos Complementares	H	1,0000000	0,01	0,01	
Insumo	00043489	SINAPI	EPI - FAMÍLIA PEDREIRO - HORISTA (ENCARGOS COMPLEMENTARES - COLETADO CAIXA)	Encargos Complementares	H	1,0000000	1,85	1,85	
Insumo	00043465	SINAPI	FERRAMENTAS - FAMÍLIA PEDREIRO - HORISTA (ENCARGOS COMPLEMENTARES - COLETADO CAIXA)	Encargos Complementares	H	1,0000000	0,63	0,63	
Insumo	00004750	SINAPI	PEDREIRO (HORISTA)	Mão de Obra	H	1,0000000	25,53	25,53	
Insumo	00037370	SINAPI	ALIMENTACAO - HORISTA (COLETADO CAIXA - ENCARGOS COMPLEMENTARES)	Encargos Complementares	H	1,0000000	3,52	3,52	
Insumo	00037371	SINAPI	TRANSPORTE - HORISTA (COLETADO CAIXA - ENCARGOS COMPLEMENTARES)	Encargos Complementares	H	1,0000000	0,85	0,85	
Insumo	00037372	SINAPI	EXAMES - HORISTA (COLETADO CAIXA - ENCARGOS COMPLEMENTARES)	Encargos Complementares	H	1,0000000	1,36	1,36	
				MO sem LS =>	26,07	LS =>	0,00	MO com LS =>	26,07
				Valor do BDI =>	8,57			Valor com BDI =>	42,86

	Código	Banco	Descrição	Tipo	Und	Quant.	Valor Unit	Total
Composição	97734	SINAPI	PEÇA RETANGULAR PRÉ-MOLDADA, VOLUME DE CONCRETO DE 10 A 30 LITROS, TAXA DE AÇO APROXIMADA DE 30KG/M³. AF_03/2024	Estruturas Pré-Fabricadas e Pré-Moldadas	m³	1,0000000	3.806,63	3.806,63
Composição Auxiliar	88316	SINAPI	SERVENTE COM ENCARGOS COMPLEMENTARES	Livro SINAPI: Cálculos e Parâmetros	H	31,3499000	24,61	771,46
Composição Auxiliar	92767	SINAPI	ARMAÇÃO DE LAJE DE ESTRUTURA CONVENCIONAL DE CONCRETO ARMADO UTILIZANDO AÇO CA-60 DE 4,2 MM - MONTAGEM. AF_06/2022	Armação para Estruturas de Concreto Armado	KG	27,8988000	17,42	485,89
Composição Auxiliar	88309	SINAPI	PEDREIRO COM ENCARGOS COMPLEMENTARES	Livro SINAPI: Cálculos e Parâmetros	H	31,3499000	34,29	1.075,03
Composição Auxiliar	94971	SINAPI	CONCRETO FCK = 25MPA, TRAÇO 1:2,3:2,7 (EM MASSA SECA DE CIMENTO/ AREIA MÉDIA/ BRITA 1) - PREPARO MECÂNICO COM BETONEIRA 600 L. AF_05/2021	Produção de Concreto	m³	1,2000000	882,96	1.059,56
Composição Auxiliar	88239	SINAPI	AJUDANTE DE CARPINTEIRO COM ENCARGOS COMPLEMENTARES	Livro SINAPI: Cálculos e Parâmetros	H	1,1920000	25,68	30,61
Composição Auxiliar	91692	SINAPI	SERRA CIRCULAR DE BANCADA COM MOTOR ELÉTRICO POTÊNCIA DE 5HP, COM COIFA PARA DISCO 10" - CHP DIURNO. AF_08/2015	Custos Horários Produtivo e Improdutivo dos Equipamentos	CHP	0,4877000	36,32	17,71

Composição Auxiliar	90586	SINAPI	VIBRADOR DE IMERSÃO, DIÂMETRO DE PONTEIRA 45MM, MOTOR ELÉTRICO TRIFÁSICO POTÊNCIA DE 2 CV - CHP DIURNO. AF_06/2015	Custos Horários Produtivo e Improdutivo dos Equipamentos	CHP	6,6350000	1,44	9,58	
Composição Auxiliar	91693	SINAPI	SERRA CIRCULAR DE BANCADA COM MOTOR ELÉTRICO POTÊNCIA DE 5HP, COM COIFA PARA DISCO 10" - CHI DIURNO. AF_08/2015	Custos Horários Produtivo e Improdutivo dos Equipamentos	CHI	0,7043000	34,93	24,60	
Composição Auxiliar	90587	SINAPI	VIBRADOR DE IMERSÃO, DIÂMETRO DE PONTEIRA 45MM, MOTOR ELÉTRICO TRIFÁSICO POTÊNCIA DE 2 CV - CHI DIURNO. AF_06/2015	Custos Horários Produtivo e Improdutivo dos Equipamentos	CHI	18,0917000	0,57	10,34	
Composição Auxiliar	88261	SINAPI	CARPINTEIRO DE ESQUADRIAS COM ENCARGOS COMPLEMENTARES	Livro SINAPI: Cálculos e Parâmetros	H	5,9600000	32,24	192,18	
Insumo	00020247	SINAPI	PREGO DE AÇO POLIDO COM CABECA 15 X 15 (1 1/4 X 13)	Material	KG	0,4365000	20,59	8,99	
Insumo	00001358	SINAPI	CHAPA/PAINEL DE MADEIRA COMPENSADA RESINADA (MADEIRITE RESINADO ROSA) PARA FORMA DE CONCRETO, DE 2200 X 1100 MM, E = 17 MM	Material	m²	1,9404000	55,85	108,37	
Insumo	00004517	SINAPI	SARRAFO "2,5 X 7,5" CM EM PINUS, MISTA OU EQUIVALENTE DA REGIAO - BRUTA	Material	M	5,6283000	2,05	11,54	
Insumo	00002692	SINAPI	DESMOLDANTE PROTETOR PARA FORMAS DE MADEIRA, DE BASE OLEOSA EMULSIONADA EM AGUA	Material	L	0,0833000	9,38	0,78	
				MO sem LS =>	1.750,91	LS =>	0,01	MO com LS =>	1.750,92
				Valor do BDI =>	951,65			Valor com BDI =>	4.758,28

	Código	Banco	Descrição	Tipo	Und	Quant.	Valor Unit	Total	
Composição	97735	SINAPI	PEÇA RETANGULAR PRÉ-MOLDADA, VOLUME DE CONCRETO DE 30 A 100 LITROS, TAXA DE AÇO APROXIMADA DE 30KG/M². AF_03/2024	Estruturas Pré-Fabricadas e Pré-Moldadas	m³	1,0000000	3.201,39	3.201,39	
Composição Auxiliar	91693	SINAPI	SERRA CIRCULAR DE BANCADA COM MOTOR ELÉTRICO POTÊNCIA DE 5HP, COM COIFA PARA DISCO 10" - CHI DIURNO. AF_08/2015	Custos Horários Produtivo e Improdutivo dos Equipamentos	CHI	0,4226000	34,93	14,76	
Composição Auxiliar	88309	SINAPI	PEDREIRO COM ENCARGOS COMPLEMENTARES	Livro SINAPI: Cálculos e Parâmetros	H	22,4974000	34,29	771,46	
Composição Auxiliar	90587	SINAPI	VIBRADOR DE IMERSÃO, DIÂMETRO DE PONTEIRA 45MM, MOTOR ELÉTRICO TRIFÁSICO POTÊNCIA DE 2 CV - CHI DIURNO. AF_06/2015	Custos Horários Produtivo e Improdutivo dos Equipamentos	CHI	12,7788000	0,57	7,30	
Composição Auxiliar	88316	SINAPI	SERVENTE COM ENCARGOS COMPLEMENTARES	Livro SINAPI: Cálculos e Parâmetros	H	22,4974000	24,61	553,62	
Composição Auxiliar	94972	SINAPI	CONCRETO FCK = 30MPA, TRAÇO 1:2,1:2,5 (EM MASSA SECA DE CIMENTO/ AREIA MÉDIA/ BRITA 1) - PREPARO MECÂNICO COM BETONEIRA 600 L. AF_05/2021	Produção de Concreto	m³	1,2000000	921,94	1.106,33	
Composição Auxiliar	88239	SINAPI	AJUDANTE DE CARPINTEIRO COM ENCARGOS COMPLEMENTARES	Livro SINAPI: Cálculos e Parâmetros	H	0,7356000	25,68	18,89	
Composição Auxiliar	88261	SINAPI	CARPINTEIRO DE ESQUADRIAS COM ENCARGOS COMPLEMENTARES	Livro SINAPI: Cálculos e Parâmetros	H	3,6780000	32,24	118,60	
Composição Auxiliar	92767	SINAPI	ARMAÇÃO DE LAJE DE ESTRUTURA CONVENCIONAL DE CONCRETO ARMADO UTILIZANDO AÇO CA-60 DE 4,2 MM - MONTAGEM. AF_06/2022	Armação para Estruturas de Concreto Armado	KG	28,9369000	17,42	503,97	
Composição Auxiliar	91692	SINAPI	SERRA CIRCULAR DE BANCADA COM MOTOR ELÉTRICO POTÊNCIA DE 5HP, COM COIFA PARA DISCO 10" - CHP DIURNO. AF_08/2015	Custos Horários Produtivo e Improdutivo dos Equipamentos	CHP	0,3130000	36,32	11,37	
Composição Auxiliar	90586	SINAPI	VIBRADOR DE IMERSÃO, DIÂMETRO DE PONTEIRA 45MM, MOTOR ELÉTRICO TRIFÁSICO POTÊNCIA DE 2 CV - CHP DIURNO. AF_06/2015	Custos Horários Produtivo e Improdutivo dos Equipamentos	CHP	4,6865000	1,44	6,77	
Insumo	00004517	SINAPI	SARRAFO "2,5 X 7,5" CM EM PINUS, MISTA OU EQUIVALENTE DA REGIAO - BRUTA	Material	M	4,4770000	2,05	9,18	
Insumo	00001358	SINAPI	CHAPA/PAINEL DE MADEIRA COMPENSADA RESINADA (MADEIRITE RESINADO ROSA) PARA FORMA DE CONCRETO, DE 2200 X 1100 MM, E = 17 MM	Material	m²	1,3112000	55,85	73,23	
Insumo	00002692	SINAPI	DESMOLDANTE PROTETOR PARA FORMAS DE MADEIRA, DE BASE OLEOSA EMULSIONADA EM AGUA	Material	L	0,0567000	9,38	0,53	
Insumo	00020247	SINAPI	PREGO DE AÇO POLIDO COM CABECA 15 X 15 (1 1/4 X 13)	Material	KG	0,2619000	20,59	5,39	
				MO sem LS =>	1.304,83	LS =>	0,01	MO com LS =>	1.304,84
				Valor do BDI =>	800,34			Valor com BDI =>	4.001,73

	Código	Banco	Descrição	Tipo	Und	Quant.	Valor Unit	Total
Composição	88310	SINAPI	PINTOR COM ENCARGOS COMPLEMENTARES	Livro SINAPI: Cálculos e Parâmetros	H	1,0000000	35,90	35,90
Composição Auxiliar	95372	SINAPI	CURSO DE CAPACITAÇÃO PARA PINTOR (ENCARGOS COMPLEMENTARES) - HORISTA	Livro SINAPI: Cálculos e Parâmetros	H	1,0000000	0,38	0,38
Insumo	00004783	SINAPI	PINTOR (HORISTA)	Mão de Obra	H	1,0000000	25,53	25,53

Insumo	00037370	SINAPI	ALIMENTACAO - HORISTA (COLETADO CAIXA - ENCARGOS COMPLEMENTARES)	Encargos Complementares	H		1,0000000	3,52	3,52	
Insumo	00037373	SINAPI	SEGURO - HORISTA (COLETADO CAIXA - ENCARGOS COMPLEMENTARES)	Encargos Complementares	H		1,0000000	0,01	0,01	
Insumo	00043490	SINAPI	EPI - FAMILIA PINTOR - HORISTA (ENCARGOS COMPLEMENTARES - COLETADO CAIXA)	Encargos Complementares	H		1,0000000	2,36	2,36	
Insumo	00043466	SINAPI	FERRAMENTAS - FAMILIA PINTOR - HORISTA (ENCARGOS COMPLEMENTARES - COLETADO CAIXA)	Encargos Complementares	H		1,0000000	1,90	1,90	
Insumo	00037371	SINAPI	TRANSPORTE - HORISTA (COLETADO CAIXA - ENCARGOS COMPLEMENTARES)	Encargos Complementares	H		1,0000000	0,85	0,85	
Insumo	00037372	SINAPI	EXAMES - HORISTA (COLETADO CAIXA - ENCARGOS COMPLEMENTARES)	Encargos Complementares	H		1,0000000	1,36	1,36	
				MO sem LS =>	25,90	LS =>	0,01	MO com LS =>	25,91	
				Valor do BDI =>	8,97				Valor com BDI =>	44,87

	Código	Banco	Descrição	Tipo	Und	Quant.	Valor Unit	Total	
Composição	102234	SINAPI	PINTURA IMUNIZANTE PARA MADEIRA, 2 DEMÃOS. AF_01/2021	Pintura em Madeira	m²	1,0000000	24,60	24,60	
Composição Auxiliar	88310	SINAPI	PINTOR COM ENCARGOS COMPLEMENTARES	Livro SINAPI: Cálculos e Parâmetros	H	0,4529000	35,91	16,26	
Insumo	00007340	SINAPI	IMUNIZANTE PARA MADEIRA, INCOLOR	Material	L	0,3257000	25,61	8,34	
				MO sem LS =>	11,73	LS =>	0,00	MO com LS =>	11,73
				Valor do BDI =>	6,15	Valor com BDI =>		30,75	

	Código	Banco	Descrição	Tipo	Und	Quant.	Valor Unit	Total	
Composição	90823	SINAPI	PORTA DE MADEIRA PARA PINTURA, SEMI-OCA (LEVE OU MÉDIA), 90X210CM, ESPESSURA DE 3,5CM, INCLUSO DOBRADIÇAS - FORNECIMENTO E INSTALAÇÃO. AF_10/2025	Esquadrias - Portas	UN	1,0000000	392,66	392,66	
Composição Auxiliar	88316	SINAPI	SERVENTE COM ENCARGOS COMPLEMENTARES	Livro SINAPI: Cálculos e Parâmetros	H	0,6877218	24,61	16,92	
Composição Auxiliar	88261	SINAPI	CARPINTEIRO DE ESQUADRIAS COM ENCARGOS COMPLEMENTARES	Livro SINAPI: Cálculos e Parâmetros	H	2,4334772	32,24	78,47	
Insumo	00011945	SINAPI	BUCHA DE NYLON SEM ABA S4	Material	UN	19,8000000	0,06	1,19	
Insumo	00002432	SINAPI	DOBRADICA EM AÇO/FERRO, 3 1/2" X 3", E= 1,9 A 2 MM, COM ANEL, CROMADO OU ZINCADO, TAMPA BOLA, COM PARAFUSOS	Material	UN	3,0000000	20,52	61,56	
Insumo	00011055	SINAPI	PARAFUSO ROSCA SOBERBA ZINCADO CABECA CHATA FENDA SIMPLES 3,5 X 25 MM (1")	Material	UN	19,8000000	0,06	1,19	
Insumo	00010556	SINAPI	PORTA DE MADEIRA, FOLHA MÉDIA (NBR 15930) DE 900 X 2100 MM, DE 35 MM A 40 MM DE ESPESSURA, NÚCLEO SEMI-SOLIDO (SARRAFEADO), CAPA LISA EM HDF, ACABAMENTO EM PRIMER PARA PINTURA	Material	UN	1,0000000	233,34	233,34	
				MO sem LS =>	70,54	LS =>	0,00	MO com LS =>	70,54
				Valor do BDI =>	98,16	Valor com BDI =>		490,82	

	Código	Banco	Descrição	Tipo	Und	Quant.	Valor Unit	Total	
Composição	101616	SINAPI	PREPARO DE FUNDO DE VALA COM LARGURA MENOR QUE 1.5 M (ACERTO DO SOLO NATURAL), EM LOCAL COM NÍVEL BAIXO DE INTERFERÊNCIA. AF_01/2026	Escoramento e Preparo de Fundo de Valas	m²	1,0000000	8,81	8,81	
Composição Auxiliar	91533	SINAPI	COMPACTADOR DE SOLOS DE PERCUSSÃO (SOQUETE) COM MOTOR A GASOLINA 4 TEMPOS, POTÊNCIA 4 CV - CHP DIURNO. AF_08/2015	Custos Horários Produtivo e Improdutivo dos Equipamentos	CHP	0,0067530	44,16	0,30	
Composição Auxiliar	88309	SINAPI	PEDREIRO COM ENCARGOS COMPLEMENTARES	Livro SINAPI: Cálculos e Parâmetros	H	0,1109190	34,29	3,80	
Composição Auxiliar	88316	SINAPI	SERVENTE COM ENCARGOS COMPLEMENTARES	Livro SINAPI: Cálculos e Parâmetros	H	0,1915870	24,61	4,71	
				MO sem LS =>	6,20	LS =>	0,00	MO com LS =>	6,20
				Valor do BDI =>	2,20			Valor com BDI =>	11,01

	Código	Banco	Descrição	Tipo	Und	Quant.	Valor Unit	Total	
Composição	101619	SINAPI	PREPARO DE FUNDO DE VALA COM LARGURA MENOR QUE 1,5 M, COM CAMADA DE BRITA, LANÇAMENTO MANUAL. AF_01/2026	Escoramento e Preparo de Fundo de Valas	m³	1,0000000	516,13	516,13	
Composição Auxiliar	88316	SINAPI	SERVENTE COM ENCARGOS COMPLEMENTARES	Livro SINAPI: Cálculos e Parâmetros	H	3,5042380	24,61	86,23	
Composição Auxiliar	91533	SINAPI	COMPACTADOR DE SOLOS DE PERCUSSÃO (SOQUETE) COM MOTOR A GASOLINA 4 TEMPOS, POTÊNCIA 4 CV - CHP DIURNO. AF_08/2015	Custos Horários Produtivo e Improdutivo dos Equipamentos	CHP	0,1350500	44,16	5,96	
Composição Auxiliar	88309	SINAPI	PEDREIRO COM ENCARGOS COMPLEMENTARES	Livro SINAPI: Cálculos e Parâmetros	H	2,0287700	34,29	69,57	
Insumo	00004720	SINAPI	PEDRA BRITADA N. 0. OU PEDRISCO (4,8 A 9,5 MM) POSTO PEDREIRA/FORNECEDOR, SEM FRETE	Material	m³	1,1000000	322,15	354,37	
				MO sem LS =>	113,73	LS =>	0,01	MO com LS =>	113,74
				Valor do BDI =>	129,03			Valor com BDI =>	645,16

	Código	Banco	Descrição	Tipo	Und	Quant.	Valor Unit	Total
--	--------	-------	-----------	------	-----	--------	------------	-------

Composição	5679	SINAPI	RETROESCAVADEIRA SOBRE RODAS COM CARREGADEIRA, TRAÇÃO 4X4, POTÊNCIA LÍQ. 88 HP, CAÇAMBA CARREG. CAP. MÍN. 1 M3, CAÇAMBA RETRO CAP. 0,26 M3, PESO OPERACIONAL MÍN. 6.674 KG, PROFUNDIDADE ESCAVAÇÃO MÁX. 4,37 M - CHI DIURNO. AF_06/2014	Custos Horários Produtivo e Improdutivo dos Equipamentos	CHI	1,0000000	69,52	69,52	
Composição Auxiliar	88858	SINAPI	RETROESCAVADEIRA SOBRE RODAS COM CARREGADEIRA, TRAÇÃO 4X4, POTÊNCIA LÍQ. 88 HP, CAÇAMBA CARREG. CAP. MÍN. 1 M3, CAÇAMBA RETRO CAP. 0,26 M3, PESO OPERACIONAL MÍN. 6.674 KG, PROFUNDIDADE ESCAVAÇÃO MÁX. 4,37 M - JUROS. AF_06/2014	Depreciação, Juros, Impostos e Seguros, Manutenção e Materiais na Operação dos Equipamentos	H	1,0000000	6,90	6,90	
Composição Auxiliar	88294	SINAPI	OPERADOR DE ESCAVADEIRA COM ENCARGOS COMPLEMENTARES	Livro SINAPI: Cálculos e Parâmetros	H	1,0000000	36,50	36,50	
Composição Auxiliar	88857	SINAPI	RETROESCAVADEIRA SOBRE RODAS COM CARREGADEIRA, TRAÇÃO 4X4, POTÊNCIA LÍQ. 88 HP, CAÇAMBA CARREG. CAP. MÍN. 1 M3, CAÇAMBA RETRO CAP. 0,26 M3, PESO OPERACIONAL MÍN. 6.674 KG, PROFUNDIDADE ESCAVAÇÃO MÁX. 4,37 M - DEPRECIAÇÃO. AF_06/2014	Depreciação, Juros, Impostos e Seguros, Manutenção e Materiais na Operação dos Equipamentos	H	1,0000000	26,12	26,12	
				MO sem LS => Valor do BDI =>	29,56 17,38	LS =>	0,01	MO com LS => Valor com BDI =>	29,57 86,90

	Código	Banco	Descrição	Tipo	Und	Quant.	Valor Unit	Total	
Composição	5678	SINAPI	RETROESCAVADEIRA SOBRE RODAS COM CARREGADEIRA, TRAÇÃO 4X4, POTÊNCIA LÍQ. 88 HP, CAÇAMBA CARREG. CAP. MÍN. 1 M3, CAÇAMBA RETRO CAP. 0,26 M3, PESO OPERACIONAL MÍN. 6.674 KG, PROFUNDIDADE ESCAVAÇÃO MÁX. 4,37 M - CHP DIURNO. AF_06/2014	Custos Horários Produtivo e Improdutivo dos Equipamentos	CHP	1,0000000	159,83	159,83	
Composição Auxiliar	5664	SINAPI	RETROESCAVADEIRA SOBRE RODAS COM CARREGADEIRA, TRAÇÃO 4X4, POTÊNCIA LÍQ. 88 HP, CAÇAMBA CARREG. CAP. MÍN. 1 M3, CAÇAMBA RETRO CAP. 0,26 M3, PESO OPERACIONAL MÍN. 6.674 KG, PROFUNDIDADE ESCAVAÇÃO MÁX. 4,37 M - MANUTENÇÃO. AF_06/2014	Depreciação, Juros, Impostos e Seguros, Manutenção e Materiais na Operação dos Equipamentos	H	1,0000000	32,65	32,65	
Composição Auxiliar	88294	SINAPI	OPERADOR DE ESCAVADEIRA COM ENCARGOS COMPLEMENTARES	Livro SINAPI: Cálculos e Parâmetros	H	1,0000000	36,50	36,50	
Composição Auxiliar	88857	SINAPI	RETROESCAVADEIRA SOBRE RODAS COM CARREGADEIRA, TRAÇÃO 4X4, POTÊNCIA LÍQ. 88 HP, CAÇAMBA CARREG. CAP. MÍN. 1 M3, CAÇAMBA RETRO CAP. 0,26 M3, PESO OPERACIONAL MÍN. 6.674 KG, PROFUNDIDADE ESCAVAÇÃO MÁX. 4,37 M - DEPRECIAÇÃO. AF_06/2014	Depreciação, Juros, Impostos e Seguros, Manutenção e Materiais na Operação dos Equipamentos	H	1,0000000	26,12	26,12	
Composição Auxiliar	88858	SINAPI	RETROESCAVADEIRA SOBRE RODAS COM CARREGADEIRA, TRAÇÃO 4X4, POTÊNCIA LÍQ. 88 HP, CAÇAMBA CARREG. CAP. MÍN. 1 M3, CAÇAMBA RETRO CAP. 0,26 M3, PESO OPERACIONAL MÍN. 6.674 KG, PROFUNDIDADE ESCAVAÇÃO MÁX. 4,37 M - JUROS. AF_06/2014	Depreciação, Juros, Impostos e Seguros, Manutenção e Materiais na Operação dos Equipamentos	H	1,0000000	6,90	6,90	
Composição Auxiliar	53786	SINAPI	RETROESCAVADEIRA SOBRE RODAS COM CARREGADEIRA, TRAÇÃO 4X4, POTÊNCIA LÍQ. 88 HP, CAÇAMBA CARREG. CAP. MÍN. 1 M3, CAÇAMBA RETRO CAP. 0,26 M3, PESO OPERACIONAL MÍN. 6.674 KG, PROFUNDIDADE ESCAVAÇÃO MÁX. 4,37 M - MATERIAIS NA OPERAÇÃO. AF_06/2014	Depreciação, Juros, Impostos e Seguros, Manutenção e Materiais na Operação dos Equipamentos	H	1,0000000	57,66	57,66	
				MO sem LS =>	29,56	LS =>	0,01	MO com LS =>	29,57
				Valor do BDI =>	39,95			Valor com BDI =>	199,78

	Código	Banco	Descrição	Tipo	Und	Quant.	Valor Unit	Total
Composição	88857	SINAPI	RETROESCAVADEIRA SOBRE RODAS COM CARREGADEIRA, TRAÇÃO 4X4, POTÊNCIA LÍQ. 88 HP, CAÇAMBA CARREG. CAP. MÍN. 1 M3, CAÇAMBA RETRO CAP. 0,26 M3, PESO OPERACIONAL MÍN. 6.674 KG, PROFUNDIDADE ESCAVAÇÃO MÁX. 4,37 M - DEPRECIAÇÃO. AF_06/2014	Depreciação, Juros, Impostos e Seguros, Manutenção e Materiais na Operação dos Equipamentos	H	1,0000000	26,12	26,12

Insumo	00036531	SINAPI	RETROESCAVADEIRA SOBRE RODAS COM CARREGADEIRA, TRACAO 4 X 4, POTENCIA LIQUIDA 88 HP, PESO OPERACIONAL MINIMO DE 6674 KG, CAPACIDADE DA CARREGADEIRA DE 1,00 M3 E DA RETROESCAVADEIRA MINIMA DE 0,26 M3, PROFUNDIDADE DE ESCAVACAO MAXIMA DE 4,37 M	Equipamento para Aquisição Permanente	UN	0,0000560	466.463,38	26,12	
				MO sem LS =>	0,00	LS =>	0,00	MO com LS =>	0,00
				Valor do BDI =>	6,53			Valor com BDI =>	32,65
	Código	Banco	Descrição	Tipo	Und	Quant.	Valor Unit	Total	
Composição	88858	SINAPI	RETROESCAVADEIRA SOBRE RODAS COM CARREGADEIRA, TRAÇÃO 4X4, POTÊNCIA LIQ. 88 HP, CAÇAMBA CARREG. CAP. MÍN. 1 M3, CAÇAMBA RETRO CAP. 0,26 M3, PESO OPERACIONAL MÍN. 6.674 KG, PROFUNDIDADE ESCAVAÇÃO MÁX. 4,37 M - JUROS. AF. 06/2014	Depreciação, Juros, Impostos e Seguros, Manutenção e Materiais na Operação dos Equipamentos	H	1,0000000	6,90	6,90	
Insumo	00036531	SINAPI	RETROESCAVADEIRA SOBRE RODAS COM CARREGADEIRA, TRACAO 4 X 4, POTENCIA LIQUIDA 88 HP, PESO OPERACIONAL MINIMO DE 6674 KG, CAPACIDADE DA CARREGADEIRA DE 1,00 M3 E DA RETROESCAVADEIRA MINIMA DE 0,26 M3, PROFUNDIDADE DE ESCAVACAO MAXIMA DE 4,37 M	Equipamento para Aquisição Permanente	UN	0,0000148	466.463,38	6,90	
				MO sem LS =>	0,00	LS =>	0,00	MO com LS =>	0,00
				Valor do BDI =>	1,72			Valor com BDI =>	8,62
	Código	Banco	Descrição	Tipo	Und	Quant.	Valor Unit	Total	
Composição	5664	SINAPI	RETROESCAVADEIRA SOBRE RODAS COM CARREGADEIRA, TRAÇÃO 4X4, POTÊNCIA LIQ. 88 HP, CAÇAMBA CARREG. CAP. MÍN. 1 M3, CAÇAMBA RETRO CAP. 0,26 M3, PESO OPERACIONAL MÍN. 6.674 KG, PROFUNDIDADE ESCAVAÇÃO MÁX. 4,37 M - MANUTENÇÃO. AF. 06/2014	Depreciação, Juros, Impostos e Seguros, Manutenção e Materiais na Operação dos Equipamentos	H	1,0000000	32,65	32,65	
Insumo	00036531	SINAPI	RETROESCAVADEIRA SOBRE RODAS COM CARREGADEIRA, TRACAO 4 X 4, POTENCIA LIQUIDA 88 HP, PESO OPERACIONAL MINIMO DE 6674 KG, CAPACIDADE DA CARREGADEIRA DE 1,00 M3 E DA RETROESCAVADEIRA MINIMA DE 0,26 M3, PROFUNDIDADE DE ESCAVACAO MAXIMA DE 4,37 M	Equipamento para Aquisição Permanente	UN	0,0000700	466.463,38	32,65	
				MO sem LS =>	0,00	LS =>	0,00	MO com LS =>	0,00
				Valor do BDI =>	8,16			Valor com BDI =>	40,81
	Código	Banco	Descrição	Tipo	Und	Quant.	Valor Unit	Total	
Composição	53786	SINAPI	RETROESCAVADEIRA SOBRE RODAS COM CARREGADEIRA, TRAÇÃO 4X4, POTÊNCIA LIQ. 88 HP, CAÇAMBA CARREG. CAP. MÍN. 1 M3, CAÇAMBA RETRO CAP. 0,26 M3, PESO OPERACIONAL MÍN. 6.674 KG, PROFUNDIDADE ESCAVAÇÃO MÁX. 4,37 M - MATERIAIS NA OPERAÇÃO. AF. 06/2014	Depreciação, Juros, Impostos e Seguros, Manutenção e Materiais na Operação dos Equipamentos	H	1,0000000	57,66	57,66	
Insumo	00004221	SINAPI	OLEO DIESEL COMBUSTIVEL COMUM METROPOLITANO S-10 OU S-500	Material	L	8,5300000	6,76	57,66	
				MO sem LS =>	0,00	LS =>	0,00	MO com LS =>	0,00
				Valor do BDI =>	14,41			Valor com BDI =>	72,07
	Código	Banco	Descrição	Tipo	Und	Quant.	Valor Unit	Total	
Composição	91693	SINAPI	SERRA CIRCULAR DE BANCADA COM MOTOR ELÉTRICO POTÊNCIA DE 5HP, COM COIFA PARA DISCO 10" - CHI DIURNO. AF. 08/2015	Custos Horários Produtivo e Improdutivo dos Equipamentos	CHI	1,0000000	34,92	34,92	
Composição Auxiliar	88297	SINAPI	OPERADOR DE MÁQUINAS E EQUIPAMENTOS COM ENCARGOS COMPLEMENTARES	Livro SINAPI: Cálculos e Parâmetros	H	1,0000000	34,82	34,82	
Composição Auxiliar	91689	SINAPI	SERRA CIRCULAR DE BANCADA COM MOTOR ELÉTRICO POTÊNCIA DE 5HP, COM COIFA PARA DISCO 10" - JUROS. AF. 08/2015	Depreciação, Juros, Impostos e Seguros, Manutenção e Materiais na Operação dos Equipamentos	H	1,0000000	0,02	0,02	
Composição Auxiliar	91688	SINAPI	SERRA CIRCULAR DE BANCADA COM MOTOR ELÉTRICO POTÊNCIA DE 5HP, COM COIFA PARA DISCO 10" - DEPRECIÇÃO. AF. 08/2015	Depreciação, Juros, Impostos e Seguros, Manutenção e Materiais na Operação dos Equipamentos	H	1,0000000	0,09	0,09	
				MO sem LS =>	27,88	LS =>	0,01	MO com LS =>	27,89
				Valor do BDI =>	8,73			Valor com BDI =>	43,65
	Código	Banco	Descrição	Tipo	Und	Quant.	Valor Unit	Total	
Composição	91692	SINAPI	SERRA CIRCULAR DE BANCADA COM MOTOR ELÉTRICO POTÊNCIA DE 5HP, COM COIFA PARA DISCO 10" - CHP DIURNO. AF. 08/2015	Custos Horários Produtivo e Improdutivo dos Equipamentos	CHP	1,0000000	36,32	36,32	

Composição Auxiliar	91691	SINAPI	SERRA CIRCULAR DE BANCADA COM MOTOR ELÉTRICO POTÊNCIA DE 5HP, COM COIFA PARA DISCO 10" - MATERIAIS NA OPERAÇÃO. AF_08/2015	Depreciação, Juros, Impostos e Seguros, Manutenção e Materiais na Operação dos Equipamentos	H		1,0000000	1,33	1,33
Composição Auxiliar	88297	SINAPI	OPERADOR DE MÁQUINAS E EQUIPAMENTOS COM ENCARGOS COMPLEMENTARES	Livro SINAPI: Cálculos e Parâmetros	H		1,0000000	34,82	34,82
Composição Auxiliar	91690	SINAPI	SERRA CIRCULAR DE BANCADA COM MOTOR ELÉTRICO POTÊNCIA DE 5HP, COM COIFA PARA DISCO 10" - MANUTENÇÃO. AF_08/2015	Depreciação, Juros, Impostos e Seguros, Manutenção e Materiais na Operação dos Equipamentos	H		1,0000000	0,06	0,06
Composição Auxiliar	91689	SINAPI	SERRA CIRCULAR DE BANCADA COM MOTOR ELÉTRICO POTÊNCIA DE 5HP, COM COIFA PARA DISCO 10" - JUROS. AF_08/2015	Depreciação, Juros, Impostos e Seguros, Manutenção e Materiais na Operação dos Equipamentos	H		1,0000000	0,02	0,02
Composição Auxiliar	91688	SINAPI	SERRA CIRCULAR DE BANCADA COM MOTOR ELÉTRICO POTÊNCIA DE 5HP, COM COIFA PARA DISCO 10" - DEPRECIÇÃO. AF_08/2015	Depreciação, Juros, Impostos e Seguros, Manutenção e Materiais na Operação dos Equipamentos	H		1,0000000	0,09	0,09
				MO sem LS =>	27,88	LS =>	0,01	MO com LS =>	27,89
				Valor do BDI =>	9,08			Valor com BDI =>	45,40

	Código	Banco	Descrição	Tipo	Und	Quant.	Valor Unit	Total	
Composição	91688	SINAPI	SERRA CIRCULAR DE BANCADA COM MOTOR ELÉTRICO POTÊNCIA DE 5HP, COM COIFA PARA DISCO 10" - DEPRECIAÇÃO. AF_08/2015	Depreciação, Juros, Impostos e Seguros, Manutenção e Materiais na Operação dos Equipamentos	H	1,0000000	0,09	0,09	
Insumo	00014618	SINAPI	SERRA CIRCULAR DE BANCADA COM MOTOR ELETTRICO, POTENCIA DE *1600* W, PARA DISCO DE DIAMETRO DE 10" (250 MM)	Equipamento para Aquisição Permanente	UN	0,0000720	1.252,51	0,09	
				MO sem LS =>	0,00	LS =>	0,00	MO com LS =>	0,00
				Valor do BDI =>	0,02			Valor com BDI =>	0,11

	Código	Banco	Descrição	Tipo	Und	Quant.	Valor Unit	Total	
Composição	91689	SINAPI	SERRA CIRCULAR DE BANCADA COM MOTOR ELÉTRICO POTÊNCIA DE 5HP, COM COIFA PARA DISCO 10" - JUROS. AF_08/2015	Depreciação, Juros, Impostos e Seguros, Manutenção e Materiais na Operação dos Equipamentos	H	1,0000000	0,01	0,01	
Insumo	00014618	SINAPI	SERRA CIRCULAR DE BANCADA COM MOTOR ELETTRICO, POTENCIA DE *1600* W, PARA DISCO DE DIAMETRO DE 10" (250 MM)	Equipamento para Aquisição Permanente	UN	0,0000148	1.252,51	0,02	
				MO sem LS =>	0,00	LS =>	0,00	MO com LS =>	0,00
				Valor do BDI =>	0,00			Valor com BDI =>	0,01

	Código	Banco	Descrição	Tipo	Und	Quant.	Valor Unit	Total	
Composição	91690	SINAPI	SERRA CIRCULAR DE BANCADA COM MOTOR ELÉTRICO POTÊNCIA DE 5HP, COM COIFA PARA DISCO 10" - MANUTENÇÃO. AF_08/2015	Depreciação, Juros, Impostos e Seguros, Manutenção e Materiais na Operação dos Equipamentos	H	1,0000000	0,06	0,06	
Insumo	00014618	SINAPI	SERRA CIRCULAR DE BANCADA COM MOTOR ELETTRICO, POTENCIA DE *1600* W, PARA DISCO DE DIAMETRO DE 10" (250 MM)	Equipamento para Aquisição Permanente	UN	0,0000500	1.252,51	0,06	
				MO sem LS =>	0,00	LS =>	0,00	MO com LS =>	0,00
				Valor do BDI =>	0,01			Valor com BDI =>	0,07

	Código	Banco	Descrição	Tipo	Und	Quant.	Valor Unit	Total	
Composição	91691	SINAPI	SERRA CIRCULAR DE BANCADA COM MOTOR ELÉTRICO POTÊNCIA DE 5HP, COM COIFA PARA DISCO 10" - MATERIAIS NA OPERAÇÃO. AF_08/2015	Depreciação, Juros, Impostos e Seguros, Manutenção e Materiais na Operação dos Equipamentos	H	1,0000000	1,33	1,33	
Insumo	00002705	SINAPI	ENERGIA ELETRICA ATE 2000 KWH INDUSTRIAL, SEM DEMANDA	Franquia	KWH	1,3600000	0,98	1,33	
				MO sem LS =>	0,00	LS =>	0,00	MO com LS =>	0,00
				Valor do BDI =>	0,33			Valor com BDI =>	1,66

	Código	Banco	Descrição	Tipo	Und	Quant.	Valor Unit	Total
Composição	88315	SINAPI	SERRALHEIRO COM ENCARGOS COMPLEMENTARES	Livro SINAPI: Cálculos e Parâmetros	H	1,0000000	34,04	34,04
Composição Auxiliar	95377	SINAPI	CURSO DE CAPACITAÇÃO PARA SERRALHEIRO (ENCARGOS COMPLEMENTARES) - HORISTA	Livro SINAPI: Cálculos e Parâmetros	H	1,0000000	0,29	0,29
Insumo	00006110	SINAPI	SERRALHEIRO (HORISTA)	Mão de Obra	H	1,0000000	25,53	25,53
Insumo	00043489	SINAPI	EPI - FAMÍLIA PEDREIRO - HORISTA (ENCARGOS COMPLEMENTARES - COLETADO CAIXA)	Encargos Complementares	H	1,0000000	1,85	1,85
Insumo	00037370	SINAPI	ALIMENTAÇÃO - HORISTA (COLETADO CAIXA - ENCARGOS COMPLEMENTARES)	Encargos Complementares	H	1,0000000	3,52	3,52
Insumo	00037373	SINAPI	SEGURO - HORISTA (COLETADO CAIXA - ENCARGOS COMPLEMENTARES)	Encargos Complementares	H	1,0000000	0,01	0,01
Insumo	00037371	SINAPI	TRANSPORTE - HORISTA (COLETADO CAIXA - ENCARGOS COMPLEMENTARES)	Encargos Complementares	H	1,0000000	0,85	0,85
Insumo	00037372	SINAPI	EXAMES - HORISTA (COLETADO CAIXA - ENCARGOS COMPLEMENTARES)	Encargos Complementares	H	1,0000000	1,36	1,36

Insumo	00043465	SINAPI	FERRAMENTAS - FAMILIA PEDREIRO - HORISTA (ENCARGOS COMPLEMENTARES - COLETADO CAIXA)	Encargos Complementares	H	1,0000000	0,63	0,63
				MO sem LS =>	25,82	LS =>	0,00	25,82
				Valor do BDI =>	8,51			42,55

	Código	Banco	Descrição	Tipo	Und	Quant.	Valor Unit	Total
Composição	88316	SINAPI	SERVENTE COM ENCARGOS COMPLEMENTARES	Livro SINAPI: Cálculos e Parâmetros	H	1,0000000	24,60	24,60
Composição Auxiliar	95378	SINAPI	CURSO DE CAPACITAÇÃO PARA SERVENTE (ENCARGOS COMPLEMENTARES) - HORISTA	Livro SINAPI: Cálculos e Parâmetros	H	1,0000000	0,34	0,34
Insumo	00043491	SINAPI	EPI - FAMILIA SERVENTE - HORISTA (ENCARGOS COMPLEMENTARES - COLETADO CAIXA)	Encargos Complementares	H	1,0000000	1,94	1,94
Insumo	00043467	SINAPI	FERRAMENTAS - FAMILIA SERVENTE - HORISTA (ENCARGOS COMPLEMENTARES - COLETADO CAIXA)	Encargos Complementares	H	1,0000000	0,64	0,64
Insumo	00037370	SINAPI	ALIMENTACAO - HORISTA (COLETADO CAIXA - ENCARGOS COMPLEMENTARES)	Encargos Complementares	H	1,0000000	3,52	3,52
Insumo	00006111	SINAPI	SERVENTE DE OBRAS (HORISTA)	Mão de Obra	H	1,0000000	15,95	15,95
Insumo	00037371	SINAPI	TRANSPORTE - HORISTA (COLETADO CAIXA - ENCARGOS COMPLEMENTARES)	Encargos Complementares	H	1,0000000	0,85	0,85
Insumo	00037373	SINAPI	SEGURO - HORISTA (COLETADO CAIXA - ENCARGOS COMPLEMENTARES)	Encargos Complementares	H	1,0000000	0,01	0,01
Insumo	00037372	SINAPI	EXAMES - HORISTA (COLETADO CAIXA - ENCARGOS COMPLEMENTARES)	Encargos Complementares	H	1,0000000	1,36	1,36
				MO sem LS =>	16,28	LS =>	0,01	16,29
				Valor do BDI =>	6,15			30,75

	Código	Banco	Descrição	Tipo	Und	Quant.	Valor Unit	Total
Composição	91946	SINAPI	SUPORTE PARAFUSADO COM PLACA DE ENCAIXE 4" X 2" MÉDIO (1,30 M DO PISO) PARA PONTO ELÉTRICO - FORNECIMENTO E INSTALAÇÃO. AF_03/2023	Instalações Elétricas - Eletrodutos Embutidos, Cabos, Caixas, Tomadas e Interruptores	UN	1,0000000	11,93	11,93
Composição Auxiliar	88264	SINAPI	ELETRICISTA COM ENCARGOS COMPLEMENTARES	Livro SINAPI: Cálculos e Parâmetros	H	0,1280000	34,87	4,46
Composição Auxiliar	88247	SINAPI	AUXILIAR DE ELETRICISTA COM ENCARGOS COMPLEMENTARES	Livro SINAPI: Cálculos e Parâmetros	H	0,1280000	26,61	3,41
Insumo	00038099	SINAPI	SUPORTE DE FIXACAO PARA ESPELHO / PLACA 4" X 2", PARA 3 MODULOS, PARA INSTALACAO DE TOMADAS E INTERRUPTORES (SOMENTE SUPORTE)	Material	UN	1,0000000	1,39	1,39
Insumo	00038094	SINAPI	ESPELHO / PLACA DE 3 POSTOS 4" X 2", PARA INSTALACAO DE TOMADAS E INTERRUPTORES	Material	UN	1,0000000	2,68	2,68
				MO sem LS =>	5,72	LS =>	0,00	5,72
				Valor do BDI =>	2,98			14,91

	Código	Banco	Descrição	Tipo	Und	Quant.	Valor Unit	Total
Composição	90587	SINAPI	VIBRADOR DE IMERSÃO, DIÂMETRO DE PONTEIRA 45MM, MOTOR ELÉTRICO TRIFÁSICO POTÊNCIA DE 2 CV - CHI DIURNO. AF_06/2015	Custos Horários Produtivo e Improdutivo dos Equipamentos	CHI	1,0000000	0,57	0,57
Composição Auxiliar	90582	SINAPI	VIBRADOR DE IMERSÃO, DIÂMETRO DE PONTEIRA 45MM, MOTOR ELÉTRICO TRIFÁSICO POTÊNCIA DE 2 CV - DEPRECIACÃO. AF_06/2015	Depreciação, Juros, Impostos e Seguros, Manutenção e Materiais na Operação dos Equipamentos	H	1,0000000	0,46	0,46
Composição Auxiliar	90583	SINAPI	VIBRADOR DE IMERSÃO, DIÂMETRO DE PONTEIRA 45MM, MOTOR ELÉTRICO TRIFÁSICO POTÊNCIA DE 2 CV - JUROS. AF_06/2015	Depreciação, Juros, Impostos e Seguros, Manutenção e Materiais na Operação dos Equipamentos	H	1,0000000	0,11	0,11
				MO sem LS =>	0,00	LS =>	0,00	0,00
				Valor do BDI =>	0,14			0,71

	Código	Banco	Descrição	Tipo	Und	Quant.	Valor Unit	Total
Composição	90586	SINAPI	VIBRADOR DE IMERSÃO, DIÂMETRO DE PONTEIRA 45MM, MOTOR ELÉTRICO TRIFÁSICO POTÊNCIA DE 2 CV - CHP DIURNO. AF_06/2015	Custos Horários Produtivo e Improdutivo dos Equipamentos	CHP	1,0000000	1,44	1,44
Composição Auxiliar	90583	SINAPI	VIBRADOR DE IMERSÃO, DIÂMETRO DE PONTEIRA 45MM, MOTOR ELÉTRICO TRIFÁSICO POTÊNCIA DE 2 CV - JUROS. AF_06/2015	Depreciação, Juros, Impostos e Seguros, Manutenção e Materiais na Operação dos Equipamentos	H	1,0000000	0,11	0,11
Composição Auxiliar	90582	SINAPI	VIBRADOR DE IMERSÃO, DIÂMETRO DE PONTEIRA 45MM, MOTOR ELÉTRICO TRIFÁSICO POTÊNCIA DE 2 CV - DEPRECIACÃO. AF_06/2015	Depreciação, Juros, Impostos e Seguros, Manutenção e Materiais na Operação dos Equipamentos	H	1,0000000	0,46	0,46
Composição Auxiliar	90585	SINAPI	VIBRADOR DE IMERSÃO, DIÂMETRO DE PONTEIRA 45MM, MOTOR ELÉTRICO TRIFÁSICO POTÊNCIA DE 2 CV - MATERIAIS NA OPERAÇÃO. AF_06/2015	Depreciação, Juros, Impostos e Seguros, Manutenção e Materiais na Operação dos Equipamentos	H	1,0000000	0,51	0,51
Composição Auxiliar	90584	SINAPI	VIBRADOR DE IMERSÃO, DIÂMETRO DE PONTEIRA 45MM, MOTOR ELÉTRICO TRIFÁSICO POTÊNCIA DE 2 CV - MANUTENÇÃO. AF_06/2015	Depreciação, Juros, Impostos e Seguros, Manutenção e Materiais na Operação dos Equipamentos	H	1,0000000	0,36	0,36
				MO sem LS =>	0,00	LS =>	0,00	0,00
				Valor do BDI =>	0,36			1,80

	Código	Banco	Descrição	Tipo	Und	Quant.	Valor Unit	Total	
Composição	90582	SINAPI	VIBRADOR DE IMERSÃO, DIÂMETRO DE PONTEIRA 45MM, MOTOR ELÉTRICO TRIFÁSICO POTÊNCIA DE 2 CV - DEPRECIACÃO. AF_06/2015	Depreciação, Juros, Impostos e Seguros, Manutenção e Materiais na Operação dos Equipamentos	H	1,0000000	0,46	0,46	
Insumo	00013896	SINAPI	VIBRADOR DE IMERSAO, DIAMETRO DA PONTEIRA DE "45" MM, COM MOTOR ELETRICO TRIFASICO DE 2 HP (2 CV)	Equipamento para Aquisição Permanente	UN	0,0001280	3.626,47	0,46	
				MO sem LS =>	0,00	LS =>	0,00	MO com LS =>	0,00
				Valor do BDI =>	0,11			Valor com BDI =>	0,57
	Código	Banco	Descrição	Tipo	Und	Quant.	Valor Unit	Total	
Composição	90583	SINAPI	VIBRADOR DE IMERSÃO, DIÂMETRO DE PONTEIRA 45MM, MOTOR ELÉTRICO TRIFÁSICO POTÊNCIA DE 2 CV - JUROS. AF_06/2015	Depreciação, Juros, Impostos e Seguros, Manutenção e Materiais na Operação dos Equipamentos	H	1,0000000	0,10	0,10	
Insumo	00013896	SINAPI	VIBRADOR DE IMERSAO, DIAMETRO DA PONTEIRA DE "45" MM, COM MOTOR ELETRICO TRIFASICO DE 2 HP (2 CV)	Equipamento para Aquisição Permanente	UN	0,0000296	3.626,47	0,11	
				MO sem LS =>	0,00	LS =>	0,00	MO com LS =>	0,00
				Valor do BDI =>	0,02			Valor com BDI =>	0,12
	Código	Banco	Descrição	Tipo	Und	Quant.	Valor Unit	Total	
Composição	90584	SINAPI	VIBRADOR DE IMERSÃO, DIÂMETRO DE PONTEIRA 45MM, MOTOR ELÉTRICO TRIFÁSICO POTÊNCIA DE 2 CV - MANUTENÇÃO. AF_06/2015	Depreciação, Juros, Impostos e Seguros, Manutenção e Materiais na Operação dos Equipamentos	H	1,0000000	0,36	0,36	
Insumo	00013896	SINAPI	VIBRADOR DE IMERSAO, DIAMETRO DA PONTEIRA DE "45" MM, COM MOTOR ELETRICO TRIFASICO DE 2 HP (2 CV)	Equipamento para Aquisição Permanente	UN	0,0001000	3.626,47	0,36	
				MO sem LS =>	0,00	LS =>	0,00	MO com LS =>	0,00
				Valor do BDI =>	0,09			Valor com BDI =>	0,45
	Código	Banco	Descrição	Tipo	Und	Quant.	Valor Unit	Total	
Composição	90585	SINAPI	VIBRADOR DE IMERSÃO, DIÂMETRO DE PONTEIRA 45MM, MOTOR ELÉTRICO TRIFÁSICO POTÊNCIA DE 2 CV - MATERIAIS NA OPERAÇÃO. AF_06/2015	Depreciação, Juros, Impostos e Seguros, Manutenção e Materiais na Operação dos Equipamentos	H	1,0000000	0,50	0,50	
Insumo	00002705	SINAPI	ENERGIA ELETICA ATE 2000 KWH INDUSTRIAL, SEM DEMANDA	Franquia	KWH	0,5200000	0,98	0,51	
				MO sem LS =>	0,00	LS =>	0,00	MO com LS =>	0,00
				Valor do BDI =>	0,12			Valor com BDI =>	0,62
	Código	Banco	Descrição	Tipo	Und	Quant.	Valor Unit	Total	
Composição	88326	SINAPI	VIGIA NOTURNO COM ENCARGOS COMPLEMENTARES	SEDI - SERVIÇOS DIVERSOS	H	1,0000000	27,03	27,03	
Composição Auxiliar	95388	SINAPI	CURSO DE CAPACITAÇÃO PARA VIGIA NOTURNO (ENCARGOS COMPLEMENTARES) - HORISTA	SEDI - SERVIÇOS DIVERSOS	H	1,0000000	0,10	0,10	
Insumo	00041776	SINAPI	VIGIA NOTURNO, HORA EFETIVAMENTE TRABALHADA DE 22 H AS 5 H (COM ADICIONAL NOTURNO)	Mão de Obra	H	1,0000000	18,62	18,62	
Insumo	00037372	SINAPI	EXAMES - HORISTA (COLETADO CAIXA - ENCARGOS COMPLEMENTARES)	Encargos Complementares	H	1,0000000	1,36	1,36	
Insumo	00037370	SINAPI	ALIMENTACAO - HORISTA (COLETADO CAIXA - ENCARGOS COMPLEMENTARES)	Encargos Complementares	H	1,0000000	3,52	3,52	
Insumo	00037373	SINAPI	SEGURO - HORISTA (COLETADO CAIXA - ENCARGOS COMPLEMENTARES)	Encargos Complementares	H	1,0000000	0,01	0,01	
Insumo	00043467	SINAPI	FERRAMENTAS - FAMILIA SERVENTE - HORISTA (ENCARGOS COMPLEMENTARES - COLETADO CAIXA)	Encargos Complementares	H	1,0000000	0,64	0,64	
Insumo	00043491	SINAPI	EPI - FAMILIA SERVENTE - HORISTA (ENCARGOS COMPLEMENTARES - COLETADO CAIXA)	Encargos Complementares	H	1,0000000	1,94	1,94	
Insumo	00037371	SINAPI	TRANSPORTE - HORISTA (COLETADO CAIXA - ENCARGOS COMPLEMENTARES)	Encargos Complementares	H	1,0000000	0,85	0,85	
				MO sem LS =>	18,71	LS =>	0,01	MO com LS =>	18,72
				Valor do BDI =>	6,75			Valor com BDI =>	33,78

Total sem BDI	1.034.743,38
Total do BDI	258.630,77
Total Geral	1.293.374,15

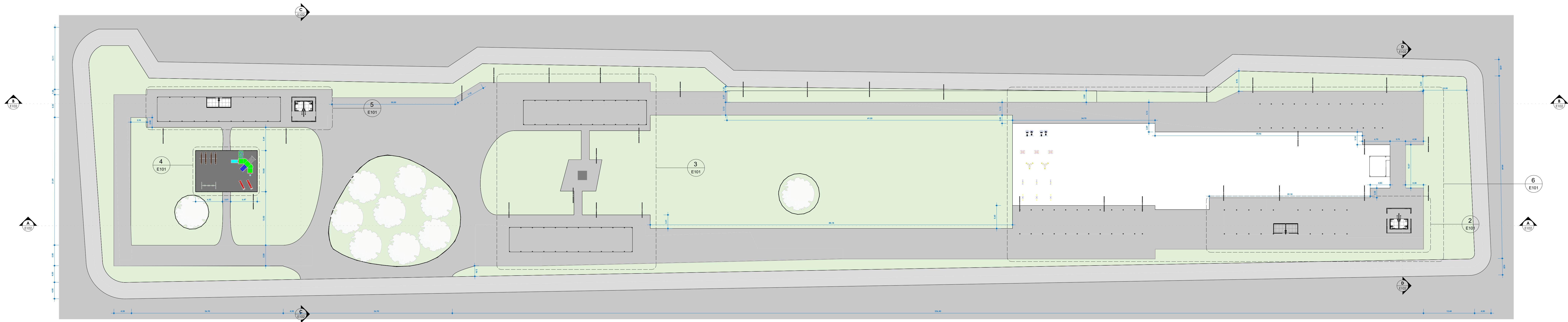


PREFEITURA MUNICIPAL DE SÃO LUIZ DO ANAUÁ
SECRETARIA MUNICIPAL DE OBRAS

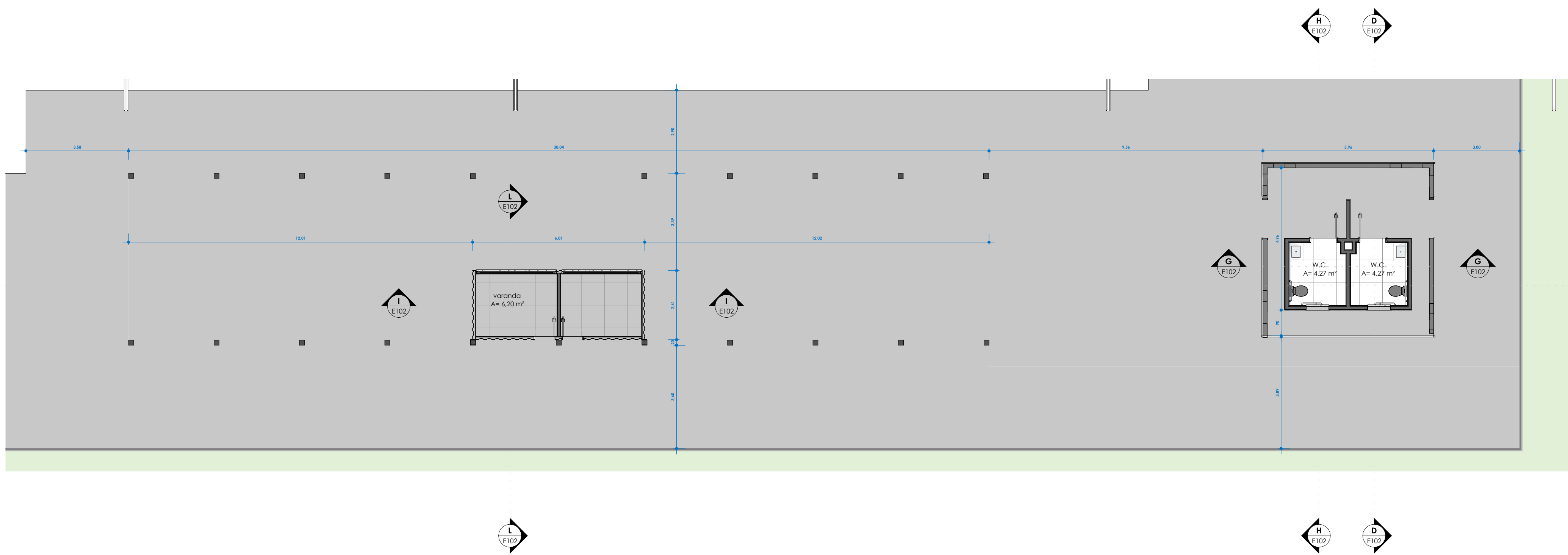
Obra: Reforma da Praça dos Buritis no município de São Luiz do Anauá
Bancos: SINAPI - 01/2026 - Roraima, SBC - 02/2026 - Roraima, SICRO3 - 10/2025 - Roraima, SETOP - 10/2025 - Minas Gerais, SIURB - 07/2025 - São Paulo, SUDECAP - 10/2025 - Minas Gerais
B.D.I.: 25,0%
Encargos Sociais: Não Desonerado: 0,00%

Cronograma Físico e Financeiro

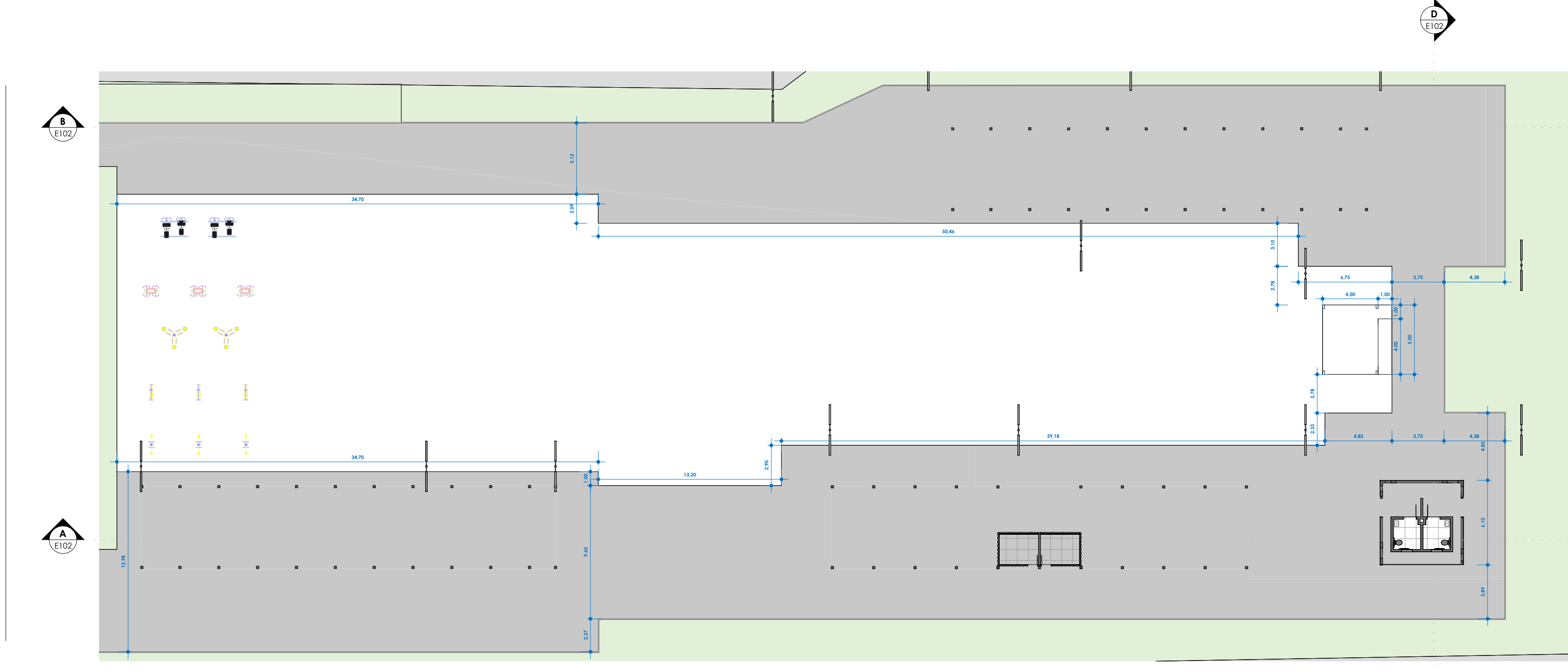
Item	Descrição	Total Por Etapa	30 DIAS	60 DIAS	90 DIAS	120 DIAS	150 DIAS	180 DIAS
1	ADMINISTRAÇÃO DA OBRA	100,00% 93.355,32	16,60% 15.496,98	16,60% 15.496,98	16,60% 15.496,98	16,60% 15.496,98	16,60% 15.496,98	17,00% 15.870,40
2	SERVIÇOS PREELIMINARES	100,00% 20.409,58	100,00% 20.409,58					
3	RETIRADAS E DEMOLIÇÕES	100,00% 509,37	100,00% 509,37					
4	MOVIMENTO DE TERRA	100,00% 58.511,29	50,00% 29.255,65	50,00% 29.255,65				
5	PAVIMENTAÇÃO	100,00% 434.387,49		20,00% 86.877,50	40,00% 173.755,00	30,00% 130.316,25	10,00% 43.438,75	
6	QUIOSQUES	100,00% 81.547,68			30,00% 24.464,30	40,00% 32.619,07	20,00% 16.309,54	10,00% 8.154,77
7	BANHEIROS	100,00% 40.939,18			30,00% 12.281,75	30,00% 12.281,75	40,00% 16.375,67	
8	INSTALAÇÕES	100,00% 324.527,48		20,00% 64.905,50	30,00% 97.358,24	30,00% 97.358,24	20,00% 64.905,50	
9	PALCO	100,00% 19.657,87			30,00% 5.897,36	40,00% 7.863,15	30,00% 5.897,36	
10	ACADEMIA AO AR LIVRE	100,00% 38.483,26				20,00% 7.696,65	40,00% 15.393,30	40,00% 15.393,30
11	PLAYGROUND	100,00% 54.509,65					50,00% 27.254,83	50,00% 27.254,83
12	PAISAGISMO	100,00% 126.535,98				10,00% 12.653,60	40,00% 50.614,39	50,00% 63.267,99
Porcentagem			5,08%	15,2%	25,46%	24,45%	19,77%	10,05%
Custo			65.671,57	196.535,62	329.253,64	316.285,69	255.686,31	129.941,29
Porcentagem Acumulado			5,08%	20,27%	45,73%	70,18%	89,95%	100,0%
Custo Acumulado			65.671,57	262.207,19	591.460,83	907.746,52	1.163.432,83	1.293.374,15



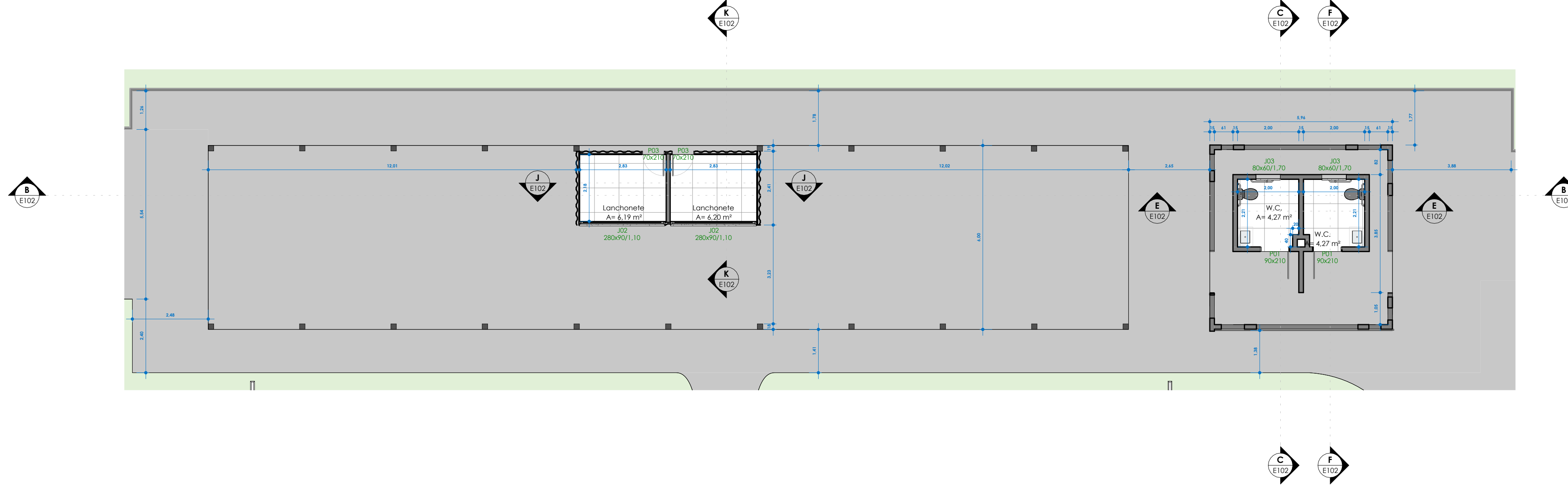
Planta Baixa Praça
ESC:1 : 350



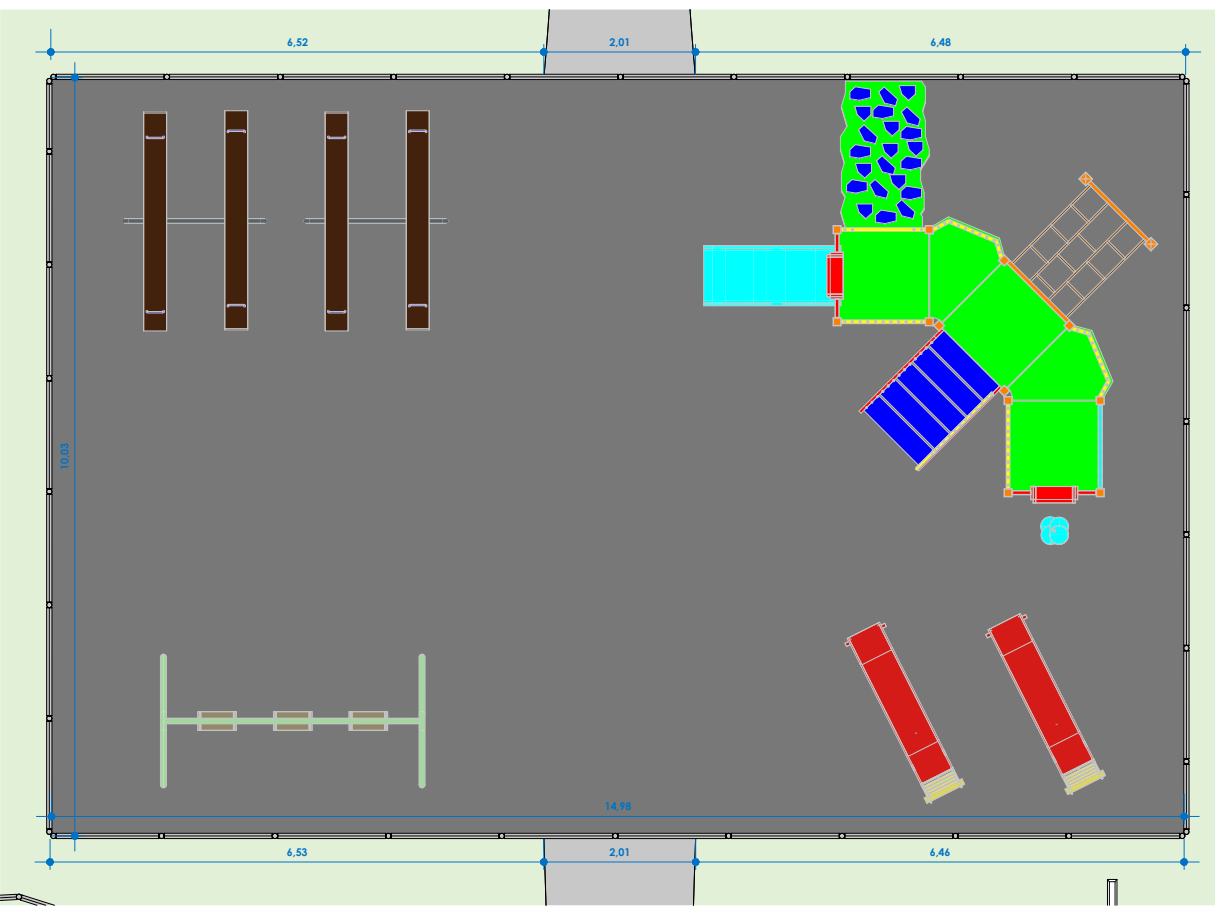
Planta Baixa - Quiosque e Banheiro 02
ESC: 1 : 100



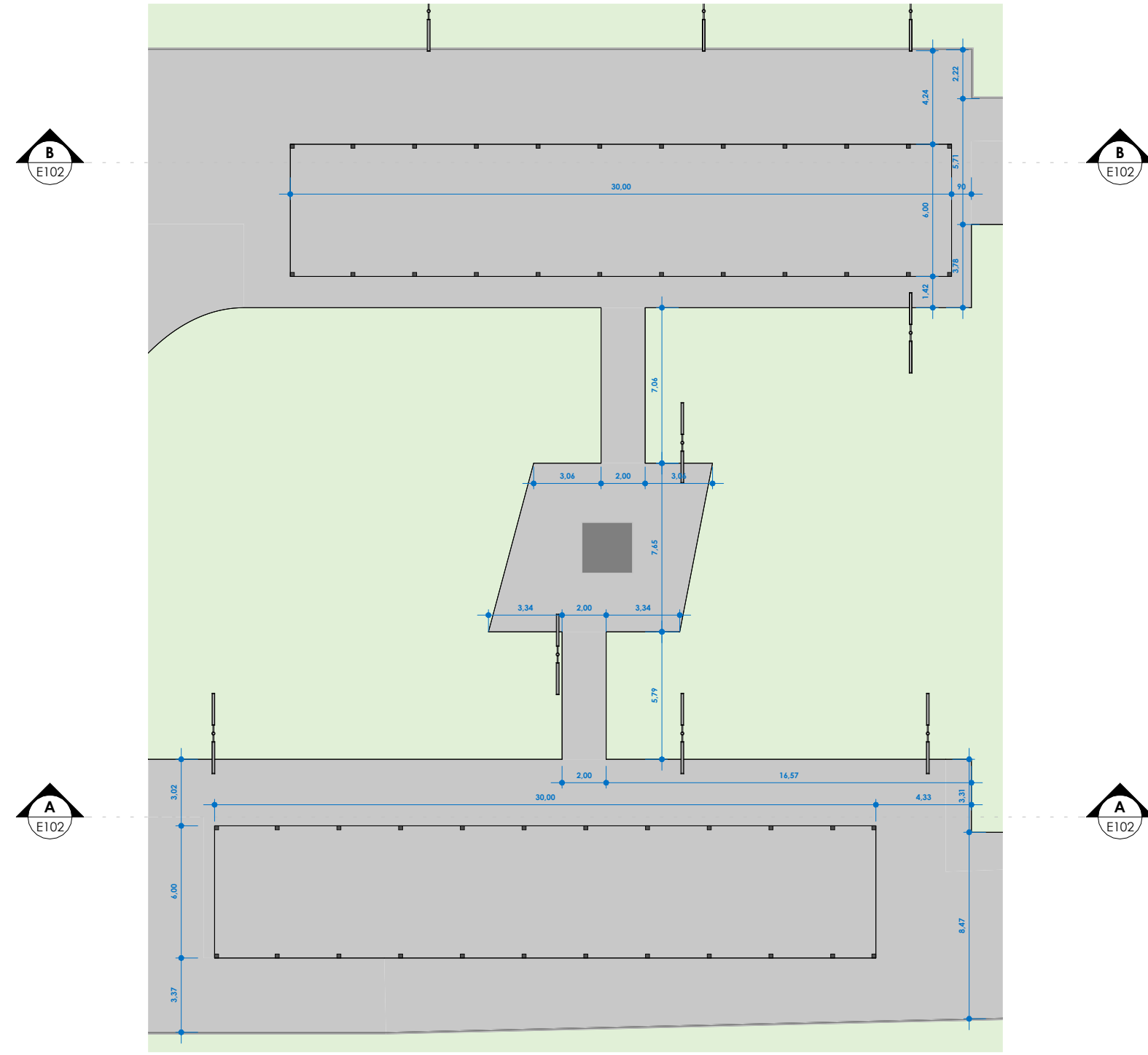
Detalhe Academia, Quiosque
ESC:1 : 250



Planta Baixa - Quiosque e Banheiro 01
ESC: 1 : 100



Detalhe Playground
ESC: 1 : 100

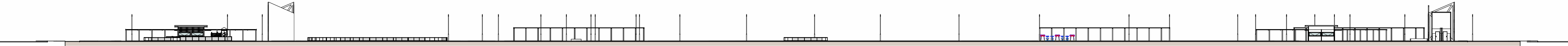


Detalhe Monumento
ESC:1 : 250

Tabela de Portas			
Cód.	Quant.	Dimensões	Descrição
P01	4	80 cm	210 cm Porta de Madeira com uma folha de vidro
P02	4	134 cm	210 cm Porta de Madeira com uma folha de vidro
P03	4	70 cm	210 cm Porta de Madeira com uma folha de vidro

Tabela de Janelas			
Cód.	Qtd.	Dimensões	Descrição
J01	4	200 cm	90 cm Janela Basculante
J02	4	80 cm	60 cm Janela Basculante
J03	4	80 cm	60 cm Janela Basculante

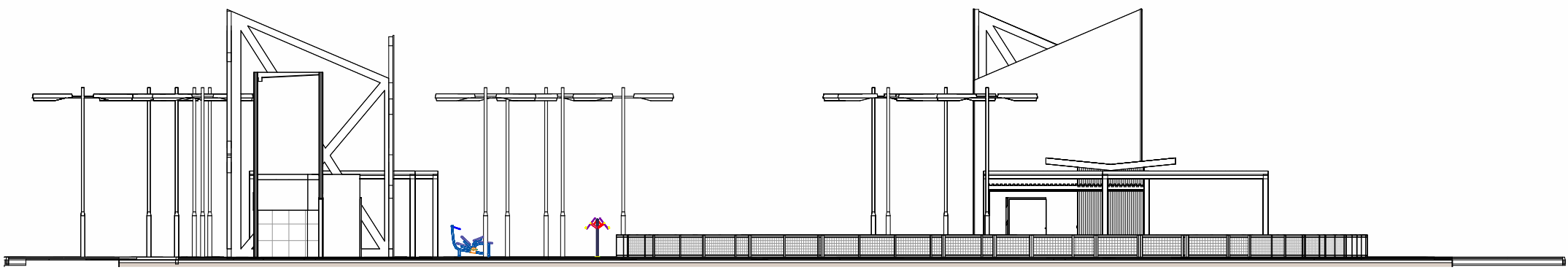
PROJETO PRAÇA DOS BURITIS				
ENDEREÇO				
RESP. TÉCNICO	CLIENTE			
PROJETISTA				
CREA/CAU	CPF/CNPJ			
CONTEÚDO DA PRANCHA				
PLANTA BAIXA				
DATA DE EMISSÃO 01/21/26	ESCALA INDICADA	DESENHADO POR Autor	REVISÃO	FOLHA E101



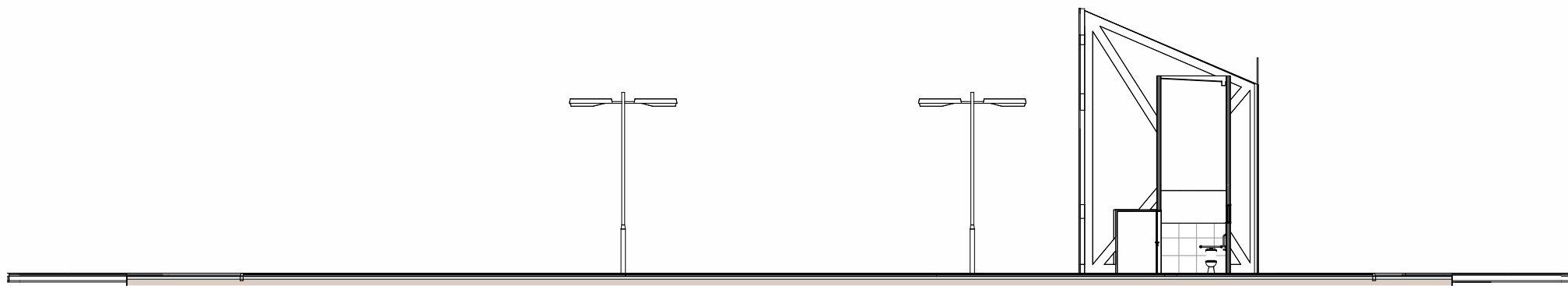
CORTE A
ESC: 1 : 500



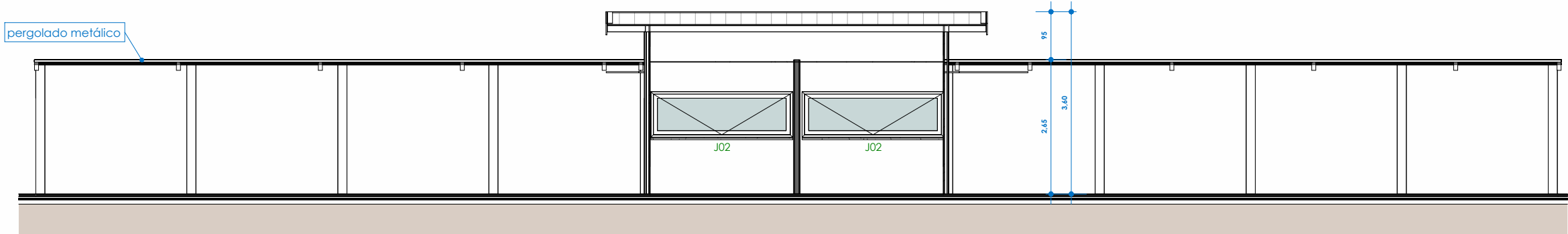
CORTE B
ESC: 1 : 500



CORTE C
ESC: 1 : 200



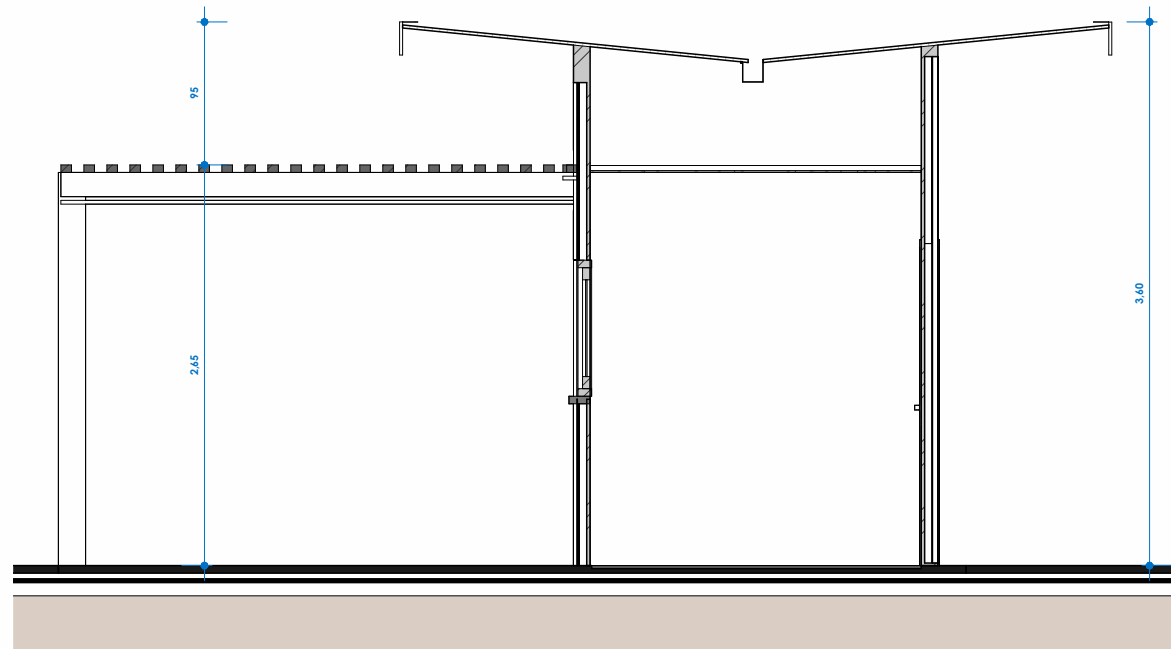
CORTE D
ESC: 1 : 200



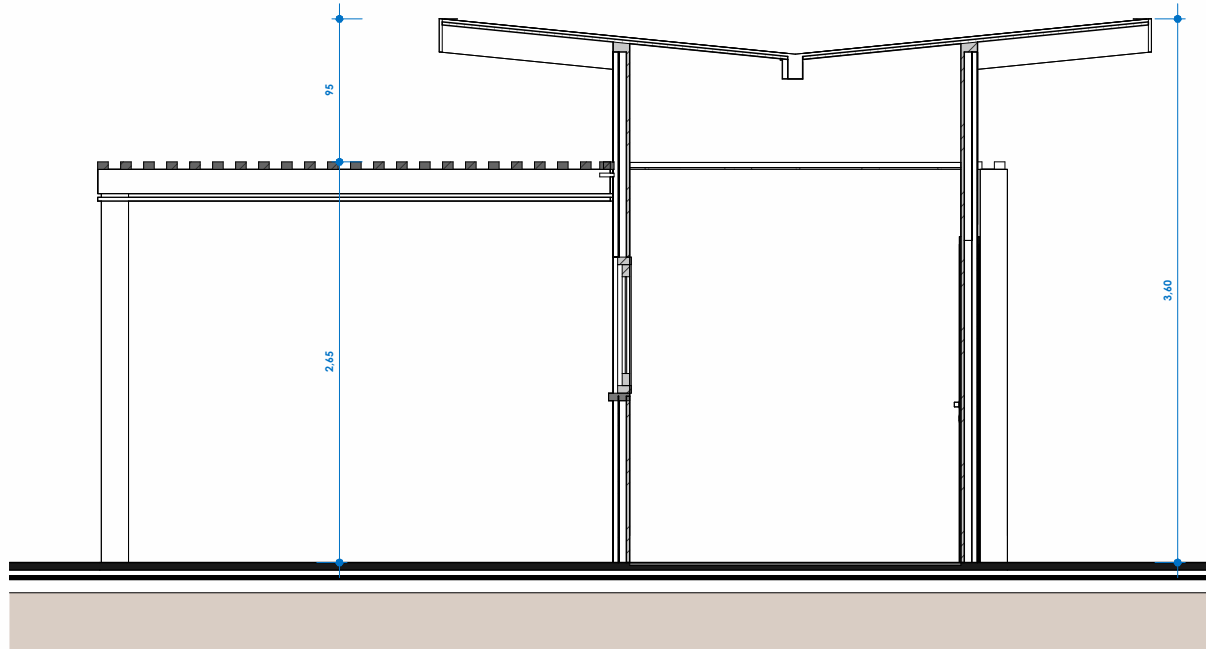
CORTE I
ESC: 1 : 100



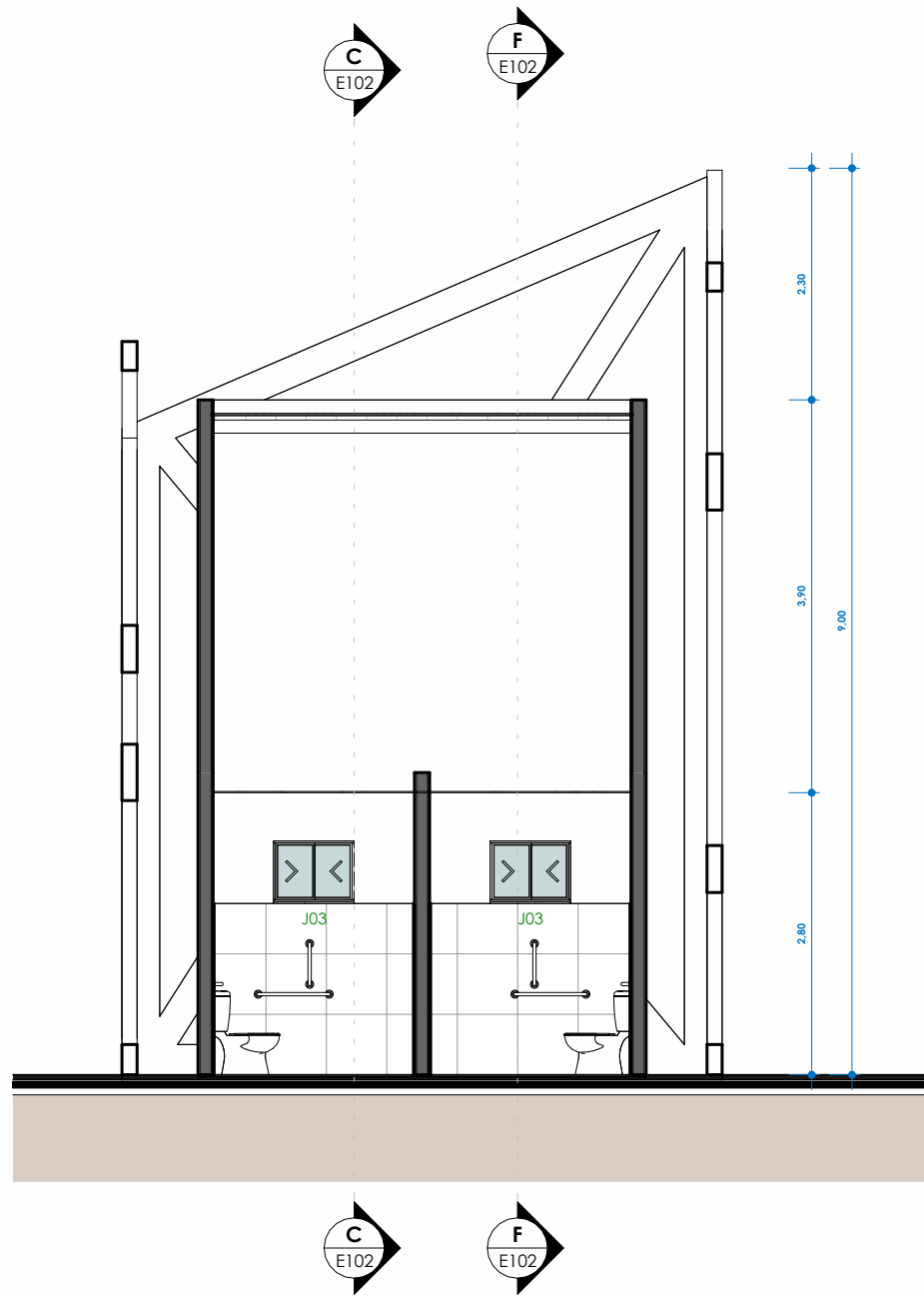
CORTE J
ESC: 1 : 100



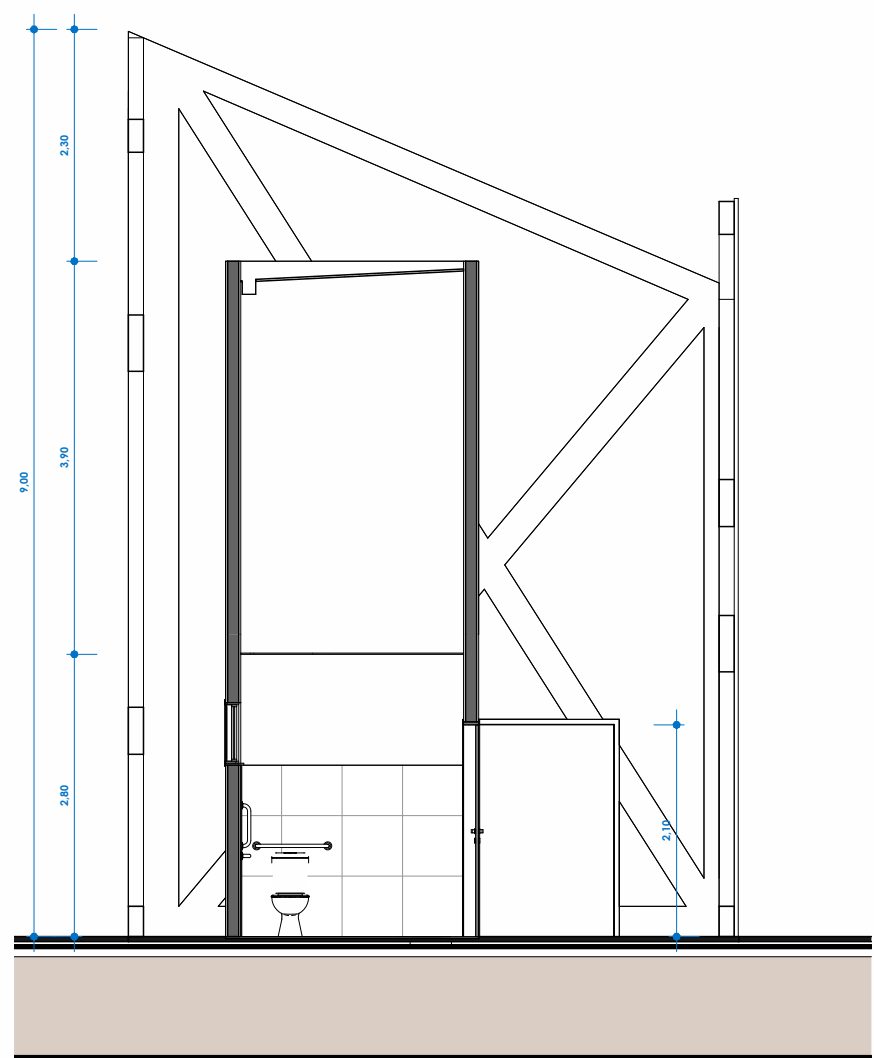
CORTE K
ESC: 1 : 50



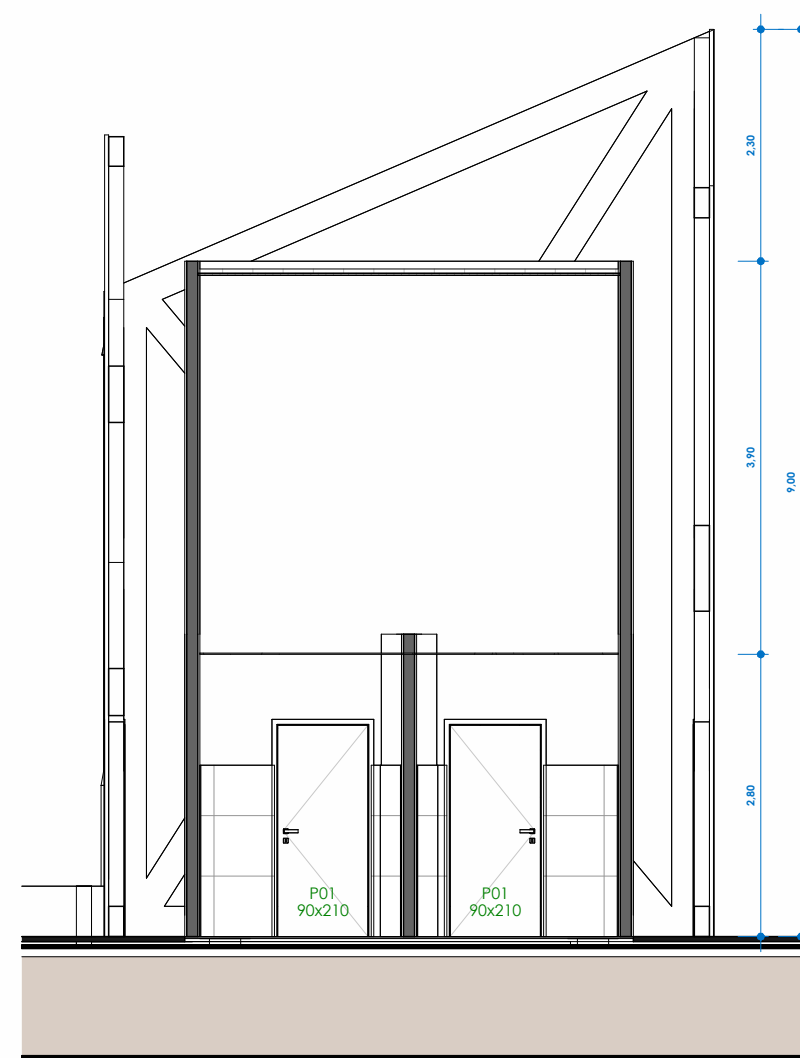
CORTE L
ESC: 1 : 50



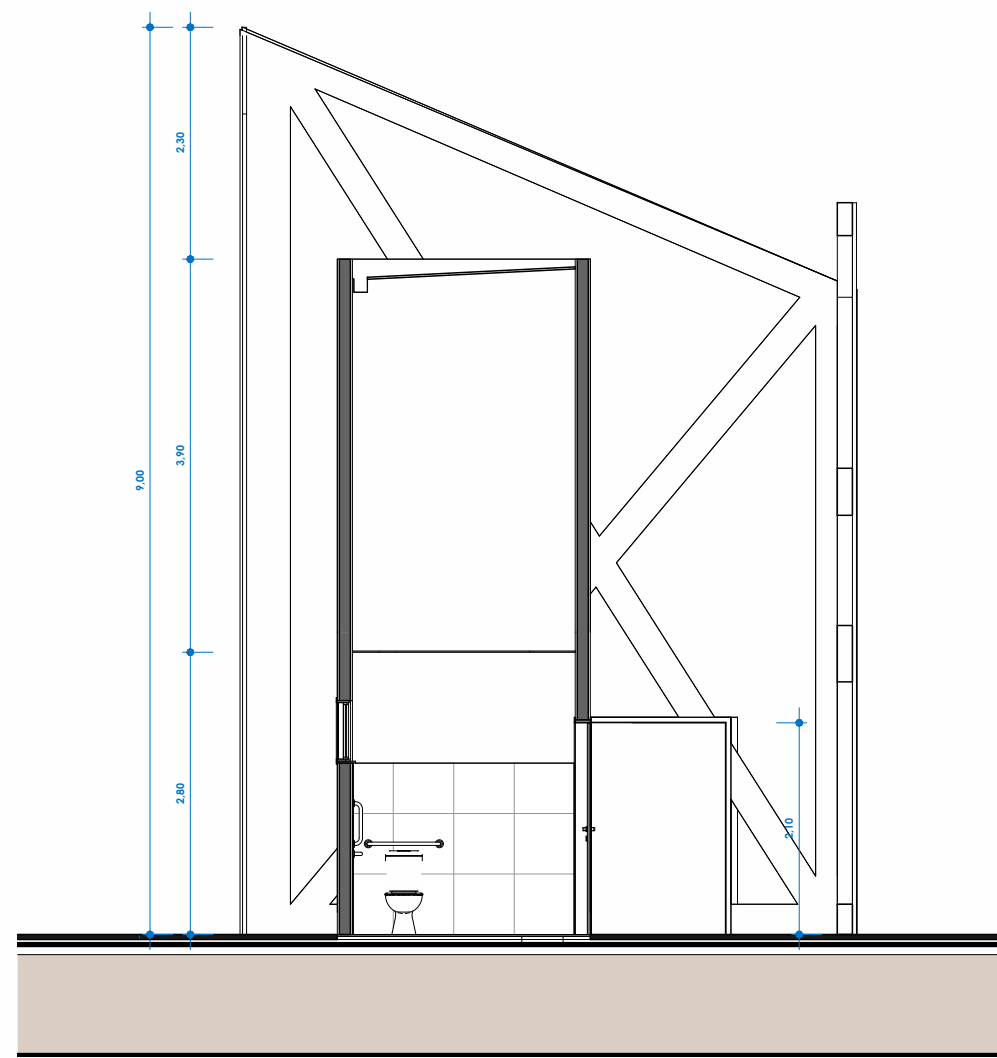
CORTE E
ESC: 1 : 75



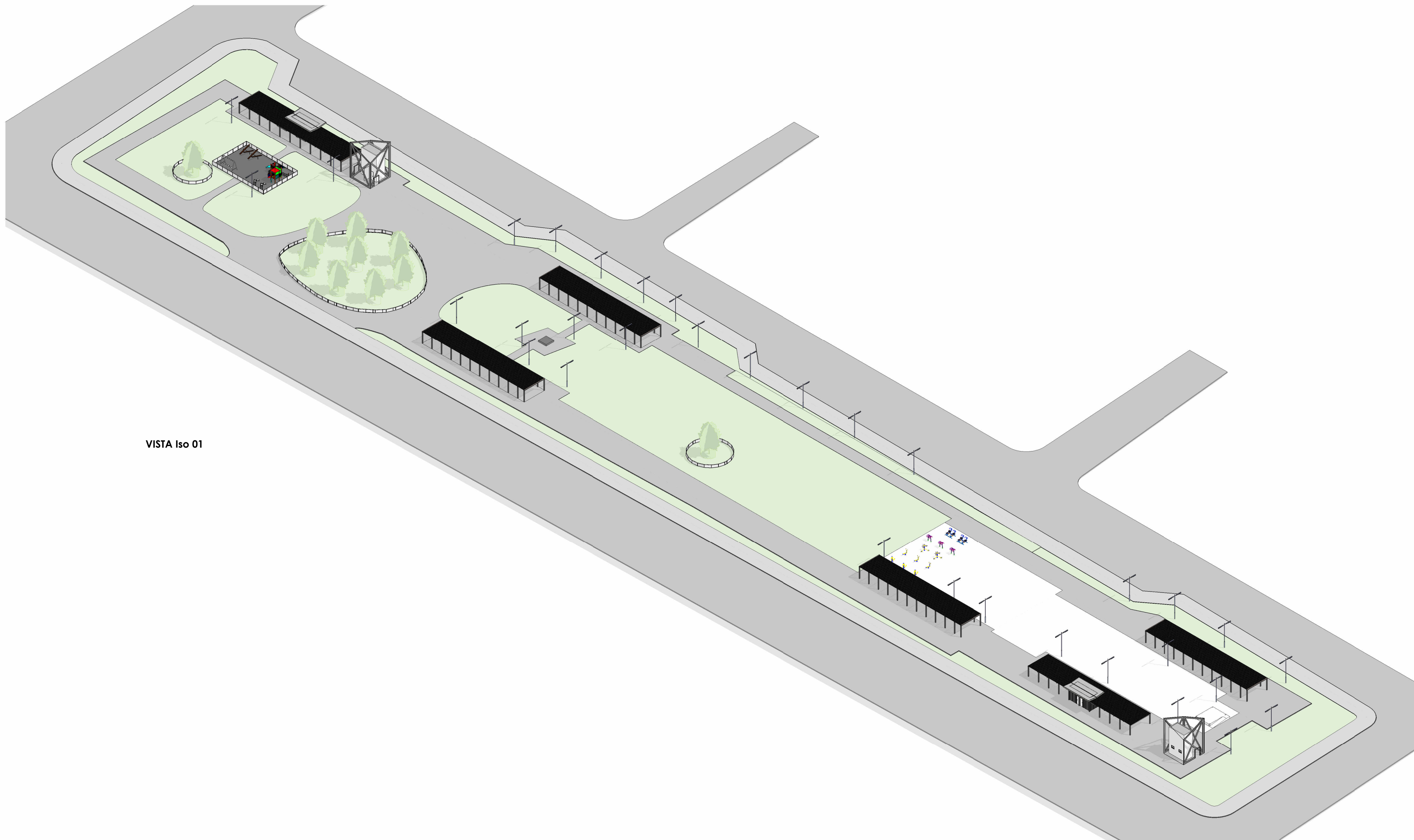
CORTE F
ESC: 1 : 75



CORTE G
ESC: 1 : 75



CORTE H
ESC: 1 : 75



VISTA Iso 01

Tabela de Janelas				
Cód.	Qtd.	Dimensões		Descrição
		Largura	Altura	
J01	4	90 cm	80 cm	Janela Retangular
J03	4	60 cm	60 cm	Janela duas folhas de correr
	8			

Tabela de Portas				
Cód.	Quant.	Dimensões		Descrição
		Largura	Altura	
P01	4	60 cm	210 cm	Porta de Madeira com uma folha de abrir
P02	4	134 cm	210 cm	Porta de Madeira com uma folha de abrir
P03	4	70 cm	210 cm	Porta de Madeira com uma folha de abrir
	12			

APONTE SUA CÁMERA!		CLIENTE	
RESP. TÉCNICO		CPF/CNPJ:	
PROJETISTA			
CREA/CAU			
CONTEÚDO DA PRANCHA			

CORTES E ISOMETRICA

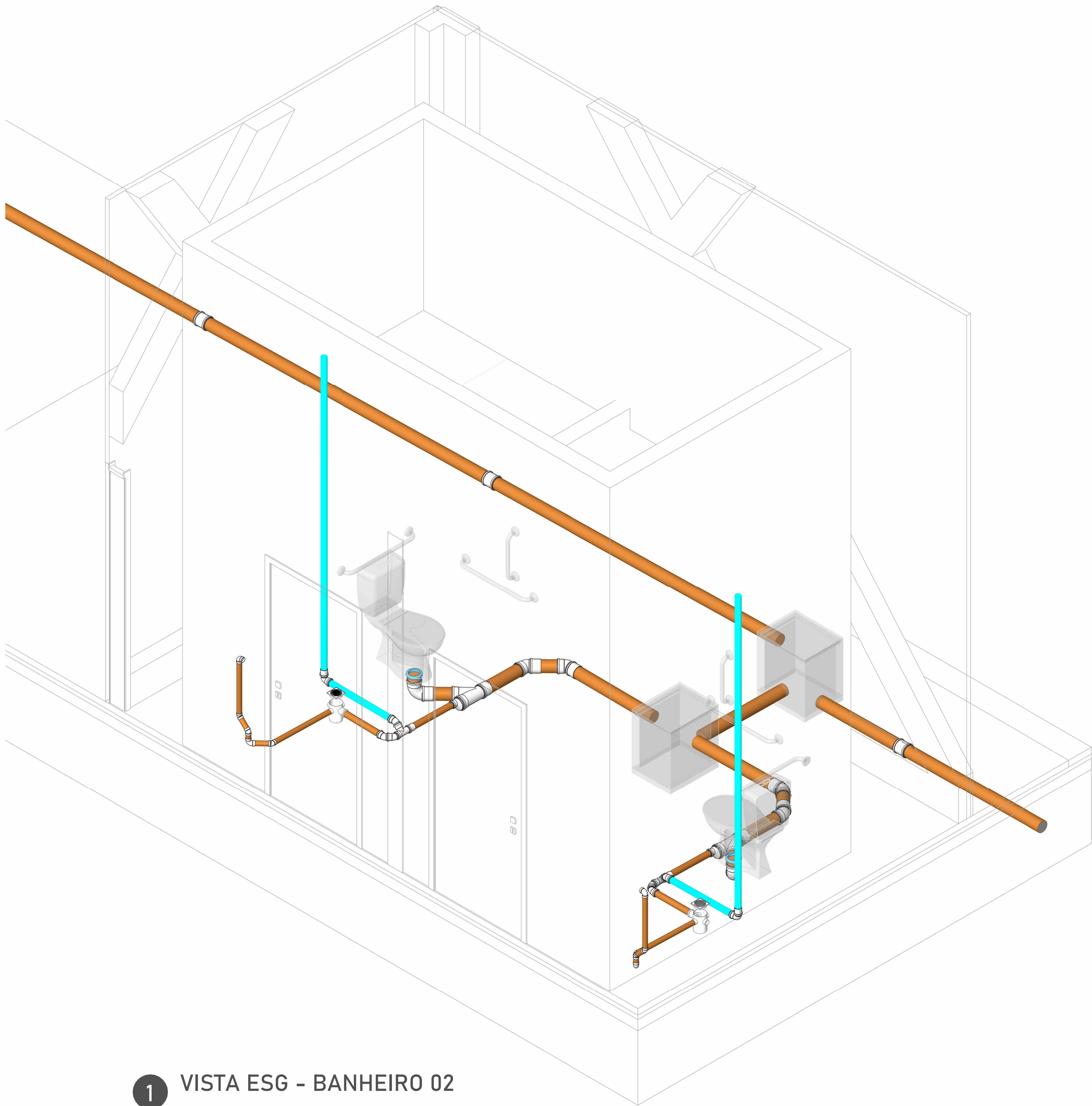
DATA DE EMISSÃO	ESCALA	DESENHADO POR	REVISÃO	FOLHA
01/21/26	INDICADA	Autor		E102



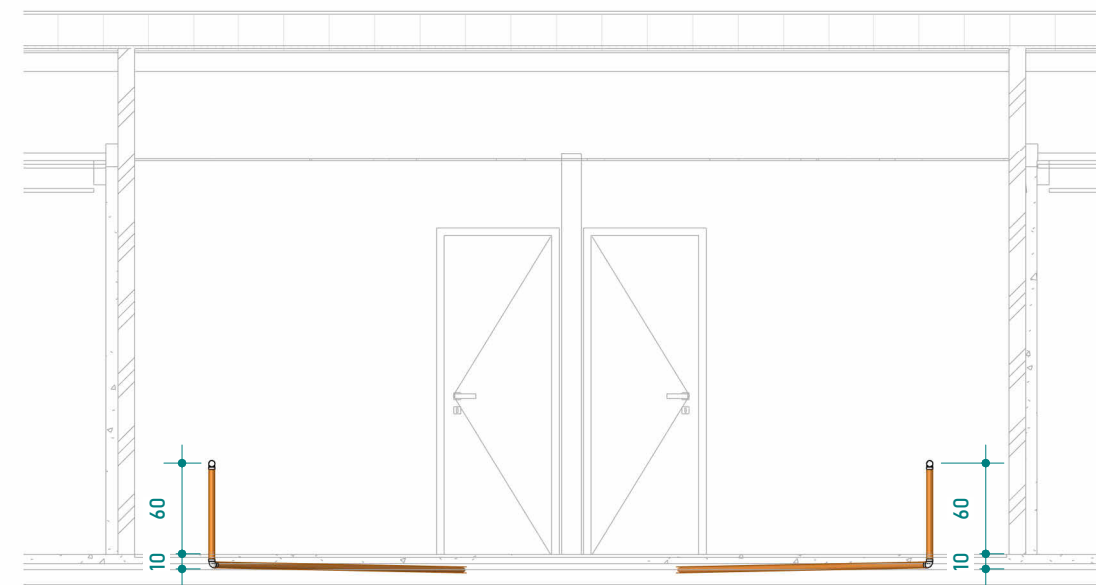
- As instalações devem ser executadas de acordo com as normas ABNT NBR 5424 e NBR 5146;
- As tubulações de 100 mm para dentro, devem ter inércia mínima de 1000;
- As tubulações de 75mm ou inferior, devem ter inércia mínima de 1500;
- As tubulações horizontais de ventilação, deverão possuir acúmulo de 1m³ de água;
- As tubulações verticais de ventilação, deverão ultrapassar no mínimo 30cm da cobertura a possuir proteção em suas extremidades;
- Durante a obra deverá utilizar C.A.P. de espuma para evitar a extremidade do tubo. Jamais aquecer ou preencher com sacos de cimento;
- Utilizar luva sempre para interligar com tubos e conexões. Utilizar lubrificante com o nome de vedação para a parte de "bolota" no tubo;
- É proibido a utilização de silicone nos arcos de vedação na parte da bolota;
- Utilizar lubrificante de ar e não óleo para lubrificar as partes de vedação;
- Não utilizar neta até o final da bolota. Deve um mínimo de 100 mm o diâmetro do tubo para permitir a instalação e interligar tubos;
- As tubulações que atravessarem paredes, passagens e lajes deverão ser protegidas por meio de camisa de proteção, utilizando de maior diâmetro ou envelopando por plástico;
- As tubulações que fixarem em paredes, passagens e lajes deverão ser apoiadas por meio de suporte adequado;
- Os suportes nas camisas afonizadas devem ser feitos por meio de plataforma ou pia perfurada em c;
- Utilizar materiais emborrachados, brancos e ou pia perfurada para as tubulações das suspensões. Jamais usar arma de aço;
- Tubulações e conexões devem ser da mesma marca para assegurar a garantia da fabricante;
- Não utilizar peças que não estejam dentro das especificações técnicas, pois estas peças não atendem grande folga e não servem para a instalação;
- As inscrições das tubulações devem ser voltadas para frente para permitir fácil visualização dos dados;
- Não utilizar conexões de peças nas tubulações, exceto quando indicado em projeto;
- Em hipótese nenhuma os tubos podem ser dobrados;
- Verificar se as paredes internas não possuem furos, e se não houver, estes locais, sem rebabas ou arranhadas, para corrigir imperfeições, utilizar tinta;
- Os tubos de saída para as passagens de tubulações devem ter superfície firme, sem pedras ou outros materiais;
- 2- Recomendado a execução de "camã de ar" nas valas para proteção dos tubos.

The logo of the Instituto Brasileiro de Geografia e Estatística (IBGE) is located in the top right corner. It consists of a circular emblem with a stylized map of Brazil inside, and the text "IBGE" below it. To the right of the emblem, the words "INSTITUTO BRASILEIRO DE GEOGRAFIA E ESTATÍSTICA" are written in a smaller font.

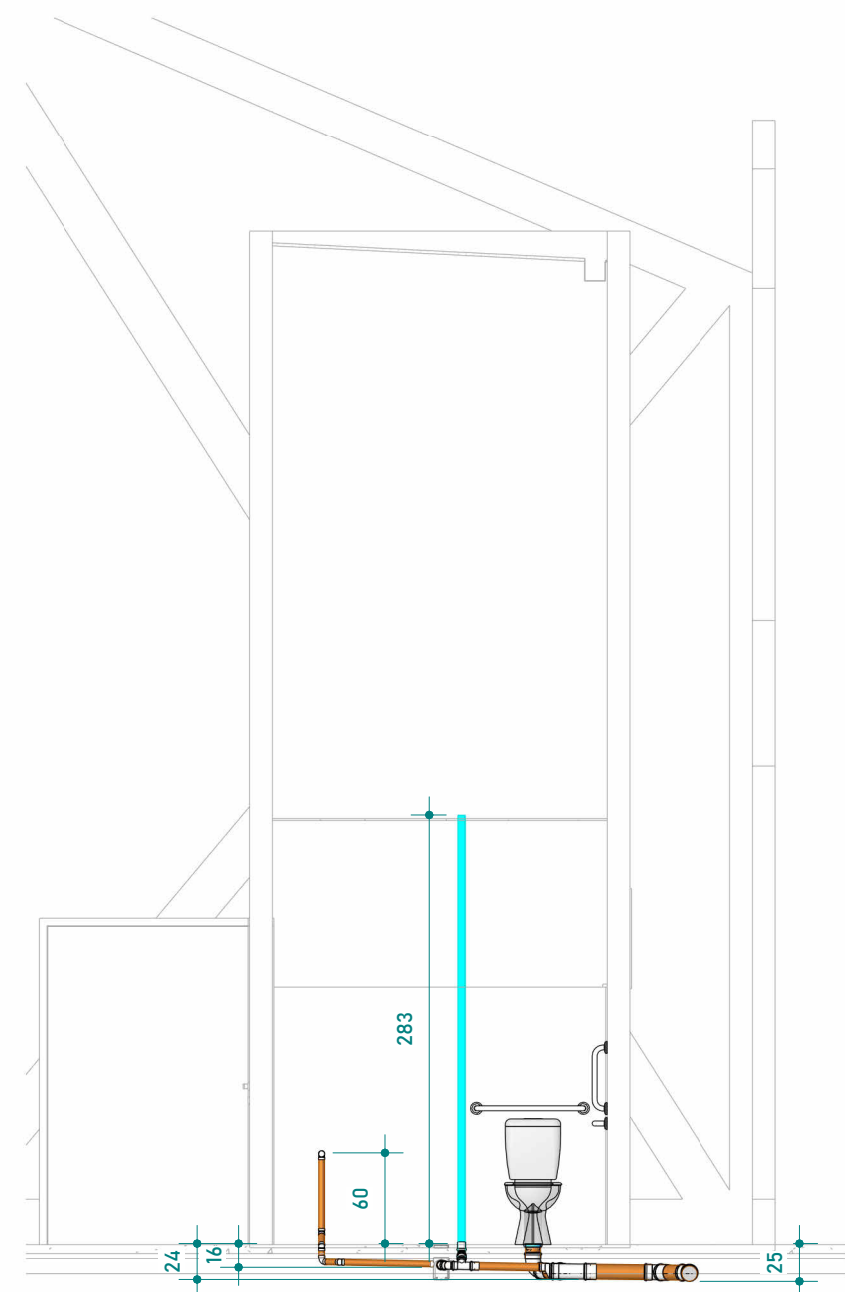
PROJETO				
OBRA				
ENDEREÇO				
RESPONSÁVEL TÉCNICO			CLIENTE	
GREA			CPF/CNPJ	
CONTEÚDO				PÁGINA
ESGOTO QUIOSQUES E BANHEIROS				
DATA	ESCALA INDICADA	DESENHO	REVISÃO	
				ESG 01



1 VISTA ESG - BANHEIRO 02



2 DETALHE ENG QUIOSQUES
1 : 50



3 DETALHE ENG - BANHEIROS
1 : 50

LEGENDA DE TUBOS		INDICAÇÃO	
—	VENTILAÇÃO	ESG Ø	ESGOTO
—	ÁGUA FRIA	TV Ø	VENTILAÇÃO
—	ESGOTO GORDURA	AF Ø	ÁGUA FRIA

- NOTAS GERAIS**
- 1- As instalações devem ser executadas de acordo com as normas ABNT NBR 5426 e NBR 8160;
 - 2- As tubulações de 100 mm para cima, devem ter inclinação mínima de 1%;
 - 3- As tubulações de 75mm ou inferior, devem ter inclinação mínima de 2%;
 - 4- As tubulações horizontais de ventilação, deverão possuir active mínimo de 1%;
 - 5- As tubulações verticais de ventilação, deverão ultrapassar no mínimo 30cm da cobertura e possuir proteção em suas extremidades;
 - 6- Durante a obra deverá utilizar CAP de esgoto para vedar a extremidade do tubo. Jamais aquecer ou preencher com saco de cimento para vedação;
 - 7- Utilizar luva simples para interligar com tubos e conexões. Utilizar lubrificante com o anel de vedação na parte da "bolsa" e adesivo plástico com solução preparadora na parte "lisa" da luva simples;
 - 8- É proibida a utilização de silicone ou graxa nos anéis de vedação na parte da bolsa;
 - 9- Utilizar tubulação de série reforçada nos tubos que recebem esgoto de pia de cozinha;
 - 10- Não insira o tubo até o final da bolsa. Deixe um recuo de 10% do diâmetro do tubo para permitir a dilatação da instalação e evitar trincas.
 - 11- As tubulações que atravessarem paredes, pisos ou lajes deverão ser protegidas por meio de camisa de proteção, utilizando tubo de maior diâmetro ou envelopadas por plástico;
 - 12- As tubulações que ficarem suspensas sob a laje deverão ser apoiadas por meio de suporte adequado;
 - 13- Os suportes nas caixas sifonadas devem ser feitos por meio de plataforma ou fita perfurada em x;
 - 14- Utilizar materiais emborrachados, braçadeiras ou fita perfurada para suporte das tubulações suspensas. Jamais usar arame para isso.
 - 15- Tubulações e conexões devem ser da mesma marca para assegurar a garantia do fabricante;
 - 16- Nas tubulações que existir bolsa própria, deverá ser descartado a parte da bolsa, pois elas apresentam grande folga e não servem para a instalação;
 - 17- As inscrições das tubulações devem ser voltadas para frente para permitir fácil visualização depois;
 - 18- Não utilizar conexões de joelho nas tubulações, exceto quando indicado em projeto.
 - 19- Em hipótese nenhuma os tubos podem ser lixados;
 - 20- Verificar se as paredes internas dos tubos e conexões estão lisas, sem rebarbas ou arranhões, para corrigir imperfeições, utilizar lima;
 - 21- Os fundos de valas para passagens de tubulações devem ter superfície firme, sem pedras ou entulhos;
 - 22- É recomendado a execução de "cama de areia" nas valas para proteção dos tubos.

PROJETO					
OBRA					
ENDEREÇO					
RESPONSÁVEL TÉCNICO			CLIENTE		
CREA:			CPF/CNPJ:		
CONTEÚDO					FOLHA
ESGOTO QUIOSQUES E BANHEIROS					ESG 02
DATA	ESCALA INDICADA	DESENHO	REVISÃO		

 AGUA FRIA[illegible]

PRODUTO				
OBRA				
ENDEREÇO				
RESPONSÁVEL TÉCNICO		CLIENTE		
CREA		OFFICINA		
CONTEÚDO HIDRAULICA QUISQUES E BANHEIROS				POLINA
DATA	ESCALA INDICADA	DESENHO	REVISÃO	HID 01



PREFEITURA MUNICIPAL DE SÃO LUIZ DO ANAUÁ
SECRETARIA MUNICIPAL DE OBRAS

Obra
Reforma da Praça dos Buritis no município de São Luiz do Anauá

Bancos
SINAPI - 01/2026 - Roraima
SBC - 02/2026 - Roraima
SICRO3 - 10/2025 - Roraima
SETOP - 10/2025 - Minas Gerais
SIURB - 07/2025 - São Paulo
SIINECAP - 10/2025 - Minas Gerais

B.D.I.
25,0%

Encargos Sociais
Não Desonerado: 0,00%

Planilha Orçamentária Resumida

Item	Descrição	Quant.	Total	Peso (%)
1	ADMINISTRAÇÃO DA OBRA	1	93.355,32	7,22 %
2	SERVIÇOS PREELIMINARES	1	20.409,58	1,58 %
3	RETIRADAS E DEMOLIÇÕES	1	509,37	0,04 %
4	MOVIMENTO DE TERRA	1	58.511,29	4,52 %
5	PAVIMENTAÇÃO	1	434.387,49	33,59 %
6	QUIOSQUES	1	81.547,68	6,31 %
7	BANHEIROS	1	40.939,18	3,17 %
8	INSTALAÇÕES	1	324.527,48	25,09 %
9	PALCO	1	19.657,87	1,52 %
10	ACADEMIA AO AR LIVRE	1	38.483,26	2,98 %
11	PLAYGROUND	1	54.509,65	4,21 %
12	PAISAGISMO	1	126.535,98	9,78 %

Total sem BDI	1.034.743,38
Total do BDI	258.630,77
Total Geral	1.293.374,15



PREFEITURA MUNICIPAL DE SÃO LUIZ DO ANAUÁ
SECRETARIA MUNICIPAL DE OBRAS

Obra
Reforma da Praça dos Buritis no
município de São Luiz do Anauá

Bancos B.D.I.
SINAPI - 01/2026 - 25,0%
Roraima
SBC - 02/2026 -
Roraima
SICRO3 - 10/2025
- Roraima
SETOP - 10/2025 -
Minas Gerais
SIURB - 07/2025 -
São Paulo
SUDECAP -
10/2025 - Minas
Gerais

Encargos Sociais
Não Desonerado: 0,00%

Orçamento Sintético

Item	Código	Banco	Descrição	Und	Quant.	Valor Unit	Valor Unit com BDI	Total	Peso (%)
1			ADMINISTRAÇÃO DA OBRA		1		93.355,32	93.355,32	7,22 %
1.1	ADM 01	Próprio	ADMINISTRAÇÃO DA OBRA	un	1	74.684,26	93.355,32	93.355,32	7,22 %
2			SERVIÇOS PRELIMINARES		1		20.409,58	20.409,58	1,58 %
2.1	012212	SBC	BARRAÇÃO PARA DEPOSITO EM CHAPA DE MADEIRA COMPENSADA	m²	15	949,74	1.187,17	17.807,55	1,38 %
2.2	103689	SINAPI	FORNECIMENTO E INSTALAÇÃO DE PLACA DE OBRA COM CHAPA GALVANIZADA E ESTRUTURA DE MADEIRA. AF. 03/2022. PS	m²	4,5	462,59	578,23	2.602,03	0,20 %
3			RETIRADAS E DEMOLIÇÕES		1		509,37	509,37	0,04 %
3.1	104789	SINAPI	DEMOLIÇÃO DE PISO DE CONCRETO SIMPLES, DE FORMA MANUAL, SEM REAPROVEITAMENTO. AF. 09/2023	m³	1,75	232,86	291,07	509,37	0,04 %
4			MOVIMENTO DE TERRA		1		58.511,29	58.511,29	4,52 %
4.1	94306	SINAPI	ATERRO MECANIZADO DE VALA COM ESCAVADEIRA HIDRÁULICA (CAPACIDADE DA CAÇAMBA: 0,8 M³ / POTÊNCIA: 111 HP), LARGURA ATÉ 2,5 M, PROFUNDIDADE DE 1,5 A 3,0 M, COM SOLO ARGILO-ARENOSO. AF. 08/2023	m³	645,82	72,48	90,60	58.511,29	4,52 %
5			PAVIMENTAÇÃO		1		434.387,49	434.387,49	33,59 %
5.1			PASSEIO EXTERNO		1		23.953,67	23.953,67	1,85 %
5.1.1	94990	SINAPI	EXECUÇÃO DE PASSEIO (CALÇADA) OU PISO DE CONCRETO COM CONCRETO MOLDADO IN LOCO, FEITO EM OBRA, ACABAMENTO CONVENCIONAL, NÃO ARMADO. AF. 08/2022	m³	9,55	1.225,55	1.531,93	14.629,93	1,13 %
5.1.2	94277	SINAPI	ASSENTAMENTO DE GUIA (MEIO-FIO) EM TRECHO RETO, CONFECCIONADA EM CONCRETO PRÉ-FABRICADO, DIMENSÕES 80X08X08X25 CM (COMPRIMENTO X BASE INFERIOR X BASE SUPERIOR X ALTURA). AF. 01/2024	M	159,79	46,68	58,35	9.323,74	0,72 %
5.2			PASSEIO INTERNO		1		410.433,82	410.433,82	31,73 %
5.2.1	94990	SINAPI	EXECUÇÃO DE PASSEIO (CALÇADA) OU PISO DE CONCRETO COM CONCRETO MOLDADO IN LOCO, FEITO EM OBRA, ACABAMENTO CONVENCIONAL, NÃO ARMADO. AF. 08/2022	m³	80,73	1.225,55	1.531,93	123.672,70	9,56 %
5.2.2	172242	SBC	PISO EM BLOCOS INTERTRAVADOS CONCRETO ESPESURA 6cm	m²	1614,55	100,59	125,73	202.997,37	15,70 %
5.2.3	94277	SINAPI	ASSENTAMENTO DE GUIA (MEIO-FIO) EM TRECHO RETO, CONFECCIONADA EM CONCRETO PRÉ-FABRICADO, DIMENSÕES 80X08X08X25 CM (COMPRIMENTO X BASE INFERIOR X BASE SUPERIOR X ALTURA). AF. 01/2024	M	1435,54	46,68	58,35	83.763,75	6,48 %
6			QUIOSQUES		1		81.547,68	81.547,68	6,31 %
6.1			COBERTURA		1		54.204,82	54.204,82	4,19 %
6.1.1	96485	SINAPI	FORRO EM RÉGUAS DE PVC, LISO, PARA AMBIENTES RESIDENCIAIS, INCLUSIVE ESTRUTURA UNIDIRECIONAL DE FIXAÇÃO. AF. 08/2023. PS	m²	43,69	67,91	84,88	3.708,40	0,29 %
6.1.2	COMP PE	Próprio	PERGOLADO EM ESTRUTURA METÁLICA, SEÇÃO QUADRADA, CHAPA 18.	m²	512,55	78,82	98,52	50.496,42	3,90 %
6.2			PINTURA		1		19.229,79	19.229,79	1,49 %
6.2.1	100735	SINAPI	PINTURA COM TINTA ACRÍLICA DE ACABAMENTO PULVERIZADA SOBRE SUPERFÍCIES METÁLICAS (EXCETO PERFIL) EXECUTADO EM OBRA (POR DEMÃO). AF. 01/2020. PE	m²	1205,63	12,76	15,95	19.229,79	1,49 %
6.3			PAVIMENTAÇÃO		1		8.113,07	8.113,07	0,63 %
6.3.1	87767	SINAPI	CONTRAPISO EM ARGAMASSA TRAÇO 1:4 (CIMENTO E AREIA), PREPARO MANUAL, APLICADO EM ÁREAS MOLHADAS SOBRE IMPERMEABILIZAÇÃO, ACABAMENTO NÃO REFORÇADO, ESPESURA 4CM. AF. 07/2021	m²	25,25	87,25	109,06	2.753,76	0,21 %
6.3.2	87262	SINAPI	REVESTIMENTO CERÂMICO PARA PISO COM PLACAS TIPO PORCELANATO DE DIMENSÕES 60X60 CM APLICADA EM AMBIENTES DE ÁREA ENTRE 5 M² E 10 M². AF. 02/2023. PE	m²	25,25	169,80	212,25	5.359,31	0,41 %
7			BANHEIROS		1		40.939,18	40.939,18	3,17 %
7.1			ESQUADRIAS		1		6.411,84	6.411,84	0,50 %

7.1.1	90844	SINAPI	KIT DE PORTA DE MADEIRA PARA PINTURA, SEMI-OCA (LEVE OU MÉDIA), PADRÃO MÉDIO, 90X210CM, ESPESSURA DE 3,5CM, ITENS INCLUSOS: DOBRADIÇAS, MONTAGEM E INSTALAÇÃO DO BATENTE, FECHADURA COM EXECUÇÃO DO FURO - FORNECIMENTO E INSTALAÇÃO. AF_12/2019	UN	4	1.130,94	1.413,67	5.654,68	0,44 %
7.1.2	94569	SINAPI	JANELA DE ALUMÍNIO TIPO MAXIM-AR, BATENTE/ REQUADRO 3 A 14 CM, VIDRO INCLUSO, FIXAÇÃO COM PARAFUSO, SEM GUARNIÇÃO/ ALIZAR, DIMENSÕES 60X80 (A X L) CM, SEM ACABAMENTO, VEDAÇÃO COM SILICONE, EXCLUSIVE CONTRAMARCO - FORNECIMENTO E INSTALAÇÃO. AF_11/2024	m²	0,85	712,63	890,78	757,16	0,06 %
7.2			PINTURA		1		21.281,01	21.281,01	1,65 %
7.2.1	88485	SINAPI	FUNDO SELADOR ACRÍLICO, APLICAÇÃO MANUAL EM PAREDE, UMA DEMÃO. AF_04/2023	m²	306,82	4,23	5,28	1.620,00	0,13 %
7.2.2	96135	SINAPI	APLICAÇÃO MANUAL DE MASSA ACRILICA EM PAREDES EXTERNAS DE CASAS, DUAS DEMÃOS. AF_03/2024	m²	306,82	34,55	43,18	13.248,48	1,02 %
7.2.3	88489	SINAPI	PINTURA LÁTEX ACRILICA PREMIUM, APLICAÇÃO MANUAL EM PAREDES, DUAS DEMÃOS. AF_04/2023	m²	306,82	16,72	20,90	6.412,53	0,50 %
7.3			PAVIMENTAÇÃO E REVESTIMENTOS		1		7.178,06	7.178,06	0,55 %
7.3.1	87767	SINAPI	CONTRAPISO EM ARGAMASSA TRAÇO 1:4 (CIMENTO E AREIA), PREPARO MANUAL, APLICADO EM ÁREAS MOLHADAS SOBRE IMPERMEABILIZAÇÃO, ACABAMENTO NÃO REFORÇADO, ESPESSURA 4CM. AF_07/2021	m²	22,34	87,25	109,06	2.436,40	0,19 %
7.3.2	87262	SINAPI	REVESTIMENTO CERÂMICO PARA PISO COM PLACAS TIPO PORCELANATO DE DIMENSÕES 60X60 CM APLICADA EM AMBIENTES DE ÁREA ENTRE 5 M² E 10 M². AF_02/2023 PE	m²	22,34	169,80	212,25	4.741,66	0,37 %
7.4	87275	SINAPI	REVESTIMENTO CERÂMICO PARA PAREDES INTERNAS COM PLACAS TIPO ESMALTADA DE DIMENSÕES 33X45 CM APLICADAS A MEIA ALTURA DAS PAREDES. AF_02/2023 PE	m²	50,59	95,96	119,95	6.068,27	0,47 %
8			INSTALAÇÕES		1		324.527,48	324.527,48	25,09 %
8.1			HIDRÁULICAS		1		8.416,18	8.416,18	0,65 %
8.1.1	89356	SINAPI	TUBO, PVC, SOLDÁVEL, DE 25MM, INSTALADO EM RAMAL OU SUB-RAMAL DE ÁGUA - FORNECIMENTO E INSTALAÇÃO. AF_06/2022	M	96,58	27,04	33,80	3.264,40	0,25 %
8.1.2	89528	SINAPI	LUVA, PVC, SOLDÁVEL, DN 25MM, INSTALADO EM PRUMADA DE ÁGUA - FORNECIMENTO E INSTALAÇÃO. AF_06/2022	UN	14	4,62	5,77	80,78	0,01 %
8.1.3	89987	SINAPI	REGISTRO DE GAVETA BRUTO, LATÃO, ROSCÁVEL, 3/4", COM ACABAMENTO E CANOPLA CROMADOS - FORNECIMENTO E INSTALAÇÃO. AF_08/2021	UN	4	94,28	117,85	471,40	0,04 %
8.1.4	89364	SINAPI	CURVA 90 GRAUS, PVC, SOLDÁVEL, DN 25MM, INSTALADO EM RAMAL OU SUB-RAMAL DE ÁGUA - FORNECIMENTO E INSTALAÇÃO. AF_06/2022	UN	23	13,04	16,30	374,90	0,03 %
8.1.5	89617	SINAPI	TE, PVC, SOLDÁVEL, DN 25MM, INSTALADO EM PRUMADA DE ÁGUA - FORNECIMENTO E INSTALAÇÃO. AF_06/2022	UN	10	8,29	10,36	103,60	0,01 %
8.1.6	104998	SINAPI	HIDRÔMETRO DN 1", 10 M³/H - FORNECIMENTO E INSTALAÇÃO. AF_03/2024	UN	4	586,60	733,25	2.933,00	0,23 %
8.1.7	89366	SINAPI	JOELHO 90 GRAUS COM BUCHA DE LATÃO, PVC, SOLDÁVEL, DN 25MM, X 3/4 INSTALADO EM RAMAL OU SUB-RAMAL DE ÁGUA - FORNECIMENTO E INSTALAÇÃO. AF_06/2022	UN	12	17,35	21,68	260,16	0,02 %
8.1.8	94489	SINAPI	REGISTRO DE ESFERA, PVC, SOLDÁVEL, COM VOLANTE, DN 25 MM - FORNECIMENTO E INSTALAÇÃO. AF_08/2021	UN	4	21,46	26,82	107,28	0,01 %
8.1.9	102605	SINAPI	CAIXA D'ÁGUA EM POLIETILENO, 500 LITROS - FORNECIMENTO E INSTALAÇÃO. AF_06/2021	UN	2	328,27	410,33	820,66	0,06 %
8.2			SANITÁRIAS		1		10.613,70	10.613,70	0,82 %
8.2.1	89711	SINAPI	TUBO PVC, SERIE NORMAL, ESGOTO PREDIAL, DN 40 MM, FORNECIDO E INSTALADO EM RAMAL DE DESCARGA OU RAMAL DE ESGOTO SANITÁRIO.	M	19,5	23,71	29,63	577,78	0,04 %
8.2.2	89712	SINAPI	TUBO PVC, SERIE NORMAL, ESGOTO PREDIAL, DN 50 MM, FORNECIDO E INSTALADO EM RAMAL DE DESCARGA OU RAMAL DE ESGOTO SANITÁRIO.	M	17,89	29,32	36,65	655,66	0,05 %
8.2.3	89714	SINAPI	TUBO PVC, SERIE NORMAL, ESGOTO PREDIAL, DN 100 MM, FORNECIDO E INSTALADO EM RAMAL DE DESCARGA OU RAMAL DE ESGOTO SANITÁRIO.	M	70,52	40,84	51,05	3.600,04	0,28 %
8.2.4	89726	SINAPI	JOELHO 45 GRAUS, PVC, SERIE NORMAL, ESGOTO PREDIAL, DN 40 MM, JUNTA SOLDÁVEL, FORNECIDO E INSTALADO EM RAMAL DE DESCARGA OU RAMAL DE ESGOTO SANITÁRIO. AF_08/2022	UN	19	11,35	14,18	269,42	0,02 %
8.2.5	89732	SINAPI	JOELHO 45 GRAUS, PVC, SERIE NORMAL, ESGOTO PREDIAL, DN 50 MM, JUNTA ELÁSTICA, FORNECIDO E INSTALADO EM RAMAL DE DESCARGA OU RAMAL DE ESGOTO SANITÁRIO. AF_08/2022	UN	16	16,31	20,38	326,08	0,03 %

8.2.6	89746	SINAPI	JOELHO 45 GRAUS, PVC, SERIE NORMAL, ESGOTO PREDIAL, DN 100 MM, JUNTA ELÁSTICA, FORNECIDO E INSTALADO EM RAMAL DE DESCARGA OU RAMAL DE ESGOTO SANITÁRIO. AF_08/2022	UN	8	28,73	35,91	287,28	0,02 %
8.2.7	89724	SINAPI	JOELHO 90 GRAUS, PVC, SERIE NORMAL, ESGOTO PREDIAL, DN 40 MM, JUNTA SOLDÁVEL, FORNECIDO E INSTALADO EM RAMAL DE DESCARGA OU RAMAL DE ESGOTO SANITÁRIO. AF_08/2022	UN	8	11,14	13,92	111,36	0,01 %
8.2.8	89748	SINAPI	CURVA CURTA 90 GRAUS, PVC, SERIE NORMAL, ESGOTO PREDIAL, DN 100 MM, JUNTA ELÁSTICA, FORNECIDO E INSTALADO EM RAMAL DE DESCARGA OU RAMAL DE ESGOTO SANITÁRIO.	UN	4	41,74	52,17	208,68	0,02 %
8.2.9	89834	SINAPI	JUNÇÃO SIMPLES, PVC, SERIE NORMAL, ESGOTO PREDIAL, DN 100 X 100 MM, JUNTA ELÁSTICA, FORNECIDO E INSTALADO EM PRUMADA DE ESGOTO SANITÁRIO OU VENTILAÇÃO. AF_08/2022	UN	8	52,61	65,76	526,08	0,04 %
8.2.10	89823	SINAPI	LULA DE CORRER, PVC, SERIE NORMAL, ESGOTO PREDIAL, DN 100 MM, JUNTA ELÁSTICA, FORNECIDO E INSTALADO EM PRUMADA DE ESGOTO SANITÁRIO OU VENTILAÇÃO. AF_08/2022	UN	20	34,44	43,05	861,00	0,07 %
8.2.11	86883	SINAPI	SIFÃO DO TIPO FLEXÍVEL EM PVC 1 X 1.1/2 - FORNECIMENTO E INSTALAÇÃO. AF_01/2020	UN	8	12,13	15,16	121,28	0,01 %
8.2.12	99260	SINAPI	CAIXA ENTERRADA HIDRÁULICA RETANGULAR, EM ALVENARIA COM BLOCOS DE CONCRETO, DIMENSÕES INTERNAS: 0,6X0,6X0,6 M PARA REDE DE DRENAGEM. AF_12/2020	UN	4	563,49	704,36	2.817,44	0,22 %
8.2.13	89707	SINAPI	CAIXA SIFONADA, PVC, DN 100 X 100 X 50 MM, JUNTA ELÁSTICA, FORNECIDA E INSTALADA EM RAMAL DE DESCARGA OU EM RAMAL DE ESGOTO SANITÁRIO. AF_08/2022	UN	4	50,32	62,90	251,60	0,02 %
8.3			ELETRICAS		1		305.497,60	305.497,60	23,62 %
8.3.1	91834	SINAPI	ELETRODUTO FLEXÍVEL CORRUGADO, PVC, DN 25 MM (3/4"), PARA CIRCUITOS TERMINAIS, INSTALADO EM FORRO - FORNECIMENTO E INSTALAÇÃO. AF_03/2023	M	99,8	21,28	26,60	2.654,68	0,21 %
8.3.2	91854	SINAPI	ELETRODUTO FLEXÍVEL CORRUGADO, PVC, DN 25 MM (3/4"), PARA CIRCUITOS TERMINAIS, INSTALADO EM PAREDE - FORNECIMENTO E INSTALAÇÃO. AF_03/2023	M	4,6	10,71	13,38	61,54	0,00 %
8.3.3	97667	SINAPI	ELETRODUTO FLEXÍVEL CORRUGADO, PEAD, DN 50 (1 1/2"), PARA REDE ENTERRADA DE DISTRIBUIÇÃO DE ENERGIA ELÉTRICA - FORNECIMENTO E INSTALAÇÃO. AF_12/2021	M	985,4	9,52	11,90	11.726,26	0,91 %
8.3.4	Comp 010	Próprio	ELETRODUTO RÍGIDO, EM AÇO ZINCADO OU GALVANIZADO, TIPO PESADO, DN=3/4", APARENTE - FORNECIMENTO E INSTALAÇÃO. AF_10/2022 (COMPOSIÇÃO REFERÊNCIA: SINAPI 104406 - 08/2025)	M	386,25	73,99	92,48	35.720,40	2,76 %
8.3.5	97886	SINAPI	CAIXA ENTERRADA ELÉTRICA RETANGULAR, EM ALVENARIA COM TUILOS CERÂMICOS MACIÇOS, FUNDO COM BRITA, DIMENSÕES INTERNAS: 0,3X0,3X0,3 M. AF_12/2020	UN	33	211,16	263,95	8.710,35	0,67 %
8.3.6	91936	SINAPI	CAIXA OCTOGONAL 4" X 4", PVC, INSTALADA EM LAJE - FORNECIMENTO E INSTALAÇÃO. AF_03/2023	UN	20	20,69	25,86	517,20	0,04 %
8.3.7	Comp 003	Próprio	CONJUNTO ESPELHO COM FURO SAÍDA DE FIO 4X2 BRANCO ALTA, INCLUINDO SUPORTE E PLACA - FORNECIMENTO E INSTALAÇÃO (REFERÊNCIA: SINAPI 91933 12/2024)	un	4	48,67	60,83	243,32	0,02 %
8.3.8	93662	SINAPI	DISJUNTOR BIPOLAR TIPO DIN, CORRENTE NOMINAL DE 20A - FORNECIMENTO E INSTALAÇÃO. AF_07/2025	UN	22	48,55	60,68	1.334,96	0,10 %
8.3.9	101632	SINAPI	RELÉ FOTOELÉTRICO PARA COMANDO DE ILUMINAÇÃO EXTERNA 1000 W - FORNECIMENTO E INSTALAÇÃO. AF_02/2025	UN	68	33,02	41,27	2.806,36	0,22 %
8.3.10	Comp 011	Próprio	LUMINÁRIA ARANDELA SOBREPOR EXTERNA, COM 1 LÂMPADA LED DE 24 W, SEM REATOR - FORNECIMENTO E INSTALAÇÃO. (COMPOSIÇÃO REFERÊNCIA SINAPI COD. 97607 09/2024)	un	109	110,46	138,07	15.049,63	1,16 %
8.3.11	93664	SINAPI	DISJUNTOR BIPOLAR TIPO DIN, CORRENTE NOMINAL DE 32A - FORNECIMENTO E INSTALAÇÃO. AF_07/2025	UN	4	53,73	67,16	268,64	0,02 %
8.3.12	Comp 004	Próprio	LUMINÁRIA LED SOBREPOR LEDVANCE LIVIN 18W (COMPOSIÇÃO DE REFERÊNCIA: SINAPI 103782 - 09/2022)	un	20	46,33	57,91	1.158,20	0,09 %
8.3.13	97668	SINAPI	ELETRODUTO FLEXÍVEL CORRUGADO, PEAD, DN 63 (2"). PARA REDE ENTERRADA DE DISTRIBUIÇÃO DE ENERGIA ELÉTRICA - FORNECIMENTO E INSTALAÇÃO. AF_12/2021	M	9,1	13,55	16,93	154,06	0,01 %
8.3.14	93655	SINAPI	DISJUNTOR MONOPOLAR TIPO DIN, CORRENTE NOMINAL DE 20A - FORNECIMENTO E INSTALAÇÃO. AF_07/2025	UN	4	10,78	13,47	53,88	0,00 %

8.3.15	93653	SINAPI	DISJUNTOR MONOPOLAR TIPO DIN, CORRENTE NOMINAL DE 10A - FORNECIMENTO E INSTALAÇÃO. AF_07/2025	UN	6	9,92	12,40	74,40	0,01 %
8.3.16	91959	SINAPI	INTERRUPTOR SIMPLES (2 MÓDULOS), 10A/250V, INCLUINDO SUPORTE E PLACA - FORNECIMENTO E INSTALAÇÃO. AF_03/2023	UN	2	49,29	61,61	123,22	0,01 %
8.3.17	91967	SINAPI	INTERRUPTOR SIMPLES (3 MÓDULOS), 10A/250V, INCLUINDO SUPORTE E PLACA - FORNECIMENTO E INSTALAÇÃO. AF_03/2023	UN	2	66,06	82,57	165,14	0,01 %
8.3.18	91924	SINAPI	CABO DE COBRE FLEXÍVEL ISOLADO, 1,5 MM², ANTI-CHAMA 450/750 V, PARA CIRCUITOS TERMINAIS - FORNECIMENTO E INSTALAÇÃO. AF_03/2023	M	540,49	3,45	4,31	2.329,51	0,18 %
8.3.19	91932	SINAPI	CABO DE COBRE FLEXÍVEL ISOLADO, 10 MM², ANTI-CHAMA 450/750 V, PARA CIRCUITOS TERMINAIS - FORNECIMENTO E INSTALAÇÃO. AF_03/2023	M	45,3	19,12	23,90	1.082,67	0,08 %
8.3.20	91926	SINAPI	CABO DE COBRE FLEXÍVEL ISOLADO, 2,5 MM², ANTI-CHAMA 450/750 V, PARA CIRCUITOS TERMINAIS - FORNECIMENTO E INSTALAÇÃO. AF_03/2023	M	134,4	4,98	6,22	835,96	0,06 %
8.3.21	91928	SINAPI	CABO DE COBRE FLEXÍVEL ISOLADO, 4 MM², ANTI-CHAMA 450/750 V, PARA CIRCUITOS TERMINAIS - FORNECIMENTO E INSTALAÇÃO. AF_03/2023	M	9848,46	7,68	9,60	94.545,21	7,31 %
8.3.22	91930	SINAPI	CABO DE COBRE FLEXÍVEL ISOLADO, 6 MM², ANTI-CHAMA 450/750 V, PARA CIRCUITOS TERMINAIS - FORNECIMENTO E INSTALAÇÃO. AF_03/2023	M	75,6	10,72	13,40	1.013,04	0,08 %
8.3.23	93659	SINAPI	DISJUNTOR MONOPOLAR TIPO DIN, CORRENTE NOMINAL DE 50A - FORNECIMENTO E INSTALAÇÃO. AF_07/2025	UN	4	22,62	28,27	113,08	0,01 %
8.3.24	101657	SINAPI	LUMINÁRIA DE LED PARA ILUMINAÇÃO PÚBLICA, DE 98 W ATÉ 137 W - FORNECIMENTO E INSTALAÇÃO. AF_02/2025 PS	UN	64	531,23	664,03	42.497,92	3,29 %
8.3.25	Comp 006	Próprio	POSTE DE CONCRETO COM COMPRIMENTO NOMINAL DE 9 M, ENGASTAMENTO BASE CONCRETADA COM 1 M DE CONCRETO E 0,5 M DE SOLO. AF_11/2019 (composição referencia: SINAPI 100603 01/2026)	un	16	3.108,17	3.885,21	62.163,36	4,81 %
8.3.26	91927	SINAPI	CABO DE COBRE FLEXÍVEL ISOLADO, 2,5 MM², ANTI-CHAMA 0,6/1,0 KV, PARA CIRCUITOS TERMINAIS - FORNECIMENTO E INSTALAÇÃO. AF_03/2023	M	336	5,58	6,97	2.341,92	0,18 %
8.3.27	101888	SINAPI	CABO DE COBRE ISOLADO, 25 MM², ANTI-CHAMA 450/750 V, INSTALADO EM ELETROCALHA OU PERFILADO - FORNECIMENTO E INSTALAÇÃO. AF_07/2025	M	9,18	27,92	34,90	320,38	0,02 %
8.3.28	97669	SINAPI	ELETRODUTO FLEXÍVEL CORRUGADO, PEAD, DN 90 (3"), PARA REDE ENTERRADA DE DISTRIBUIÇÃO DE ENERGIA ELÉTRICA - FORNECIMENTO E INSTALAÇÃO. AF_12/2021	M	1,59	20,13	25,16	40,00	0,00 %
8.3.29	Comp 012	Próprio	DISJUNTOR TRIPOLAR TIPO DIN, CORRENTE NOMINAL DE 70A - FORNECIMENTO E INSTALAÇÃO. (COMPOSIÇÃO DE REFERÊNCIA: SINAPI 93673 - 04/2023)	un	1	152,07	190,08	190,08	0,01 %
8.3.30	Comp 007	Próprio	QUADRO DE DISTRIBUIÇÃO DE ENERGIA EM CHAPA DE AÇO GALVANIZADO, DE EMBUTIR, COM BARRAMENTO TRIFÁSICO, PARA 16 DISJUNTORES DIN 100A - FORNECIMENTO E INSTALAÇÃO. AF_10/2020 (COMPOSIÇÃO REFERÊNCIA: SINAPI 101883)	un	4	468,61	585,76	2.343,04	0,18 %
8.3.31	Comp 013	Próprio	QUADRO DE DISTRIBUIÇÃO DE ENERGIA EM CHAPA DE AÇO GALVANIZADO, DE EMBUTIR, COM BARRAMENTO TRIFÁSICO, PARA 48 DISJUNTORES DIN 100A - FORNECIMENTO E INSTALAÇÃO. (COMPOSIÇÃO REFERÊNCIA SINAPI CÔD. 106023 08/2025)	un	1	1.138,62	1.423,27	1.423,27	0,11 %
8.3.32	101871	SINAPI	QUADRO DE DISTRIBUIÇÃO DE LUZ EM PVC PARA 4 DISJUNTORES - FORNECIMENTO E INSTALAÇÃO. AF_07/2025	UN	2	145,14	181,42	362,84	0,03 %
8.3.33	101886	SINAPI	CABO DE COBRE ISOLADO, 16 MM², ANTI-CHAMA 450/750 V, INSTALADO EM ELETROCALHA OU PERFILADO - FORNECIMENTO E INSTALAÇÃO. AF_07/2025	M	1,3	17,46	21,82	28,36	0,00 %
8.3.34	91953	SINAPI	INTERRUPTOR SIMPLES (1 MÓDULO), 10A/250V, INCLUINDO SUPORTE E PLACA - FORNECIMENTO E INSTALAÇÃO. AF_03/2023	UN	4	32,52	40,65	162,60	0,01 %
8.3.35	91998	SINAPI	TOMADA BAIXA DE EMBUTIR (1 MÓDULO), 2P+T 10 A, SEM SUPORTE E SEM PLACA - FORNECIMENTO E INSTALAÇÃO. AF_03/2023	UN	12	22,06	27,57	330,84	0,03 %
8.3.36	101497	SINAPI	ENTRADA DE ENERGIA ELÉTRICA, ÁREA, BIFÁSICA, COM CAIXA DE SOBREPOR, CABO DE 10 MM² E DISJUNTOR DIN 50A (NÃO INCLUSO O POSTE DE CONCRETO). AF_12/2025	UN	4	1.925,52	2.406,90	9.627,60	0,74 %

8.3.37	101507	SINAPI	ENTRADA DE ENERGIA ELÉTRICA, AÉREA, TRIFÁSICA, COM CAIXA DE SOBREPOR, CABO DE 25 MM2 E DISJUNTOR DIN 50A (NÃO INCLUSO O POSTE DE CONCRETO). AF_12/2025	UN	1	2.338,95	2.923,68	2.923,68	0,23 %
9			PALCO		1		19.657,87	19.657,87	1,52 %
9.1	93358	SINAPI	ESCAVAÇÃO MANUAL DE VALA. AF_09/2024	m³	2,05	97,34	121,67	249,42	0,02 %
9.2	96529	SINAPI	FABRICAÇÃO, MONTAGEM E DESMONTAGEM DE FÓRMA PARA SAPATA, EM MADEIRA SERRADA, E=25 MM, 1 UTILIZAÇÃO. AF_01/2024	m²	5,76	257,46	321,82	1.853,68	0,14 %
9.3	96619	SINAPI	LASTRO DE CONCRETO MAGRO, APLICADO EM BLOCOS DE COROAMENTO OU SAPATAS, ESPESSURA DE 5 CM. AF_01/2024	m²	1,44	59,41	74,26	106,93	0,01 %
9.4	104918	SINAPI	ARMAÇÃO DE SAPATA ISOLADA, VIGA BALDRAME E SAPATA CORRIDA UTILIZANDO AÇO CA-50 DE 8 MM - MONTAGEM. AF_01/2024	KG	60,48	15,81	19,76	1.195,08	0,09 %
9.5	96556	SINAPI	CONCRETAGEM DE SAPATA, FCK 30 MPa, COM USO DE JERICA - LANÇAMENTO, ADENSAMENTO E ACABAMENTO. AF_01/2024	m³	0,86	1.415,83	1.769,78	1.522,01	0,12 %
9.6	96527	SINAPI	ESCAVAÇÃO MANUAL PARA VIGA BALDRAME OU SAPATA CORRIDA (INCLUINDO ESCAVAÇÃO PARA COLOCAÇÃO DE FÓRMAS). AF_01/2024	m³	2,86	120,92	151,15	432,28	0,03 %
9.7	96530	SINAPI	FABRICAÇÃO, MONTAGEM E DESMONTAGEM DE FÓRMA PARA VIGA BALDRAME, EM MADEIRA SERRADA, E=25 MM, 1 UTILIZAÇÃO. AF_01/2024	m²	8,68	130,06	162,57	1.411,10	0,11 %
9.8	96619	SINAPI	LASTRO DE CONCRETO MAGRO, APLICADO EM BLOCOS DE COROAMENTO OU SAPATAS, ESPESSURA DE 5 CM. AF_01/2024	m²	2,6	59,41	74,26	193,07	0,01 %
9.9	104918	SINAPI	ARMAÇÃO DE SAPATA ISOLADA, VIGA BALDRAME E SAPATA CORRIDA UTILIZANDO AÇO CA-50 DE 8 MM - MONTAGEM. AF_01/2024	KG	39,69	15,81	19,76	784,27	0,06 %
9.10	96555	SINAPI	CONCRETAGEM DE BLOCO DE COROAMENTO OU VIGA BALDRAME, FCK 30 MPa, COM USO DE JERICA - LANÇAMENTO, ADENSAMENTO E ACABAMENTO. AF_01/2024	m³	0,57	1.224,64	1.530,80	872,55	0,07 %
9.11	98549	SINAPI	IMPERMEABILIZAÇÃO COM MANTA ASFÁLTICA COLADA COM ASFALTO DERRETIDO, DUAS CAMADAS, E = 3MM E E=4MM. AF_09/2023	m²	14,44	274,61	343,26	4.956,67	0,38 %
9.12	92269	SINAPI	FABRICAÇÃO DE FÓRMA PARA PILARES E ESTRUTURAS SIMILARES, EM MADEIRA SERRADA, E=25 MM. AF_09/2020	m²	1,92	107,30	134,12	257,51	0,02 %
9.13	92762	SINAPI	ARMAÇÃO DE PILAR OU VIGA DE ESTRUTURA CONVENCIONAL DE CONCRETO ARMADO UTILIZANDO AÇO CA-50 DE 10,0 MM - MONTAGEM. AF_06/2022	KG	6,3	11,97	14,96	94,24	0,01 %
9.14	103669	SINAPI	CONCRETAGEM DE PILARES, FCK = 25 MPa, COM USO DE BALDES - LANÇAMENTO, ADENSAMENTO E ACABAMENTO. AF_02/2022	m³	0,09	1.706,77	2.133,46	192,01	0,01 %
9.15	103334	SINAPI	ALVENARIA DE VEDAÇÃO DE BLOCOS CERÂMICOS FURADOS NA HORIZONTAL DE 14X9X19 CM (ESPESSURA 14 CM, BLOCO DEITADO) E ARGAMASSA DE ASSENTAMENTO COM PREPARO EM BETONEIRA. AF_12/2021	m²	7,83	164,52	205,65	1.610,23	0,12 %
9.16	87878	SINAPI	CHAPISCO APLICADO EM ALVENARIAS E ESTRUTURAS DE CONCRETO INTERNAS, COM COLHER DE PEDREIRO. ARGAMASSA TRAÇO 1:3 COM PREPARO MANUAL. AF_10/2022	m²	15,66	6,70	8,37	131,07	0,01 %
9.17	87530	SINAPI	MASSA ÚNICA, EM ARGAMASSA TRAÇO 1:2:8, PREPARO MANUAL, APLICADA MANUALMENTE EM PAREDES INTERNAS DE AMBIENTES COM ÁREA ENTRE 5M² E 10M², E = 17,5MM, COM TALISCAS. AF_03/2024	m²	15,66	48,78	60,97	954,79	0,07 %
9.18	88485	SINAPI	FUNDO SELADOR ACRÍLICO, APLICAÇÃO MANUAL EM PAREDE, UMA DEMÃO. AF_04/2023	m²	7,83	4,23	5,28	41,34	0,00 %
9.19	96135	SINAPI	APLICAÇÃO MANUAL DE MASSA ACRILICA EM PAREDES EXTERNAS DE CASAS, DUAS DEMÃOS. AF_03/2024	m²	7,83	34,55	43,18	338,09	0,03 %
9.20	88489	SINAPI	PINTURA LÁTEX ACRILICA PREMIUM, APLICAÇÃO MANUAL EM PAREDES, DUAS DEMÃOS. AF_04/2023	m²	7,83	16,72	20,90	163,64	0,01 %
9.21	87767	SINAPI	CONTRAPISO EM ARGAMASSA TRAÇO 1:4 (CIMENTO E AREIA), PREPARO MANUAL, APLICADO EM ÁREAS MOLHADAS SOBRE IMPERMEABILIZAÇÃO, ACABAMENTO NÃO REFORÇADO, ESPESSURA 4CM. AF_07/2021	m²	0	87,25	109,06	0,00	0,00 %
9.22	94990	SINAPI	EXECUÇÃO DE PASSEIO (CALÇADA) OU PISO DE CONCRETO COM CONCRETO MOLDADO IN LOCO, FEITO EM OBRA, ACABAMENTO CONVENCIONAL, NÃO ARMADO. AF_08/2022	m³	1,5	1.225,55	1.531,93	2.297,89	0,18 %
10			ACADEMIA AO AR LIVRE		1		38.483,26	38.483,26	2,98 %
10.1	103188	SINAPI	INSTALAÇÃO DE SIMULADOR DE CAVALGADA TRÍPLO, EM TUBO DE AÇO CARBONO - EQUIPAMENTO DE GINÁSTICA PARA ACADEMIA AO AR LIVRE / ACADEMIA DA TERCEIRA IDADE - ATI, INSTALADO SOBRE PISO DE CONCRETO EXISTENTE. AF_10/2021	UN	2	5.257,58	6.571,97	13.143,94	1,02 %

10.2	103187	SINAPI	INSTALAÇÃO DE SIMULADOR DE CAMINHADA TRÍPLO, EM TUBO DE AÇO CARBONO - EQUIPAMENTO DE GINÁSTICA PARA ACADEMIA AO AR LIVRE / ACADEMIA DA TERCEIRA IDADE - ATI, INSTALADO SOBRE PISO DE CONCRETO EXISTENTE. AF_ 10/2021	UN	1	4.896,04	6.120,05	6.120,05	0,47 %
10.3	103206	SINAPI	INSTALAÇÃO DE ALONGADOR COM TRÊS ALTURAS, EM TUBO DE AÇO CARBONO - EQUIPAMENTO DE GINÁSTICA PARA ACADEMIA AO AR LIVRE / ACADEMIA DA TERCEIRA IDADE - ATI, INSTALADO SOBRE PISO DE CONCRETO EXISTENTE. AF_ 10/2021	UN	3	2.420,72	3.025,90	9.077,70	0,70 %
10.4	103208	SINAPI	INSTALAÇÃO DE ROTAÇÃO VERTICAL DUPLO, EM TUBO DE AÇO CARBONO - EQUIPAMENTO DE GINÁSTICA PARA ACADEMIA AO AR LIVRE / ACADEMIA DA TERCEIRA IDADE - ATI, INSTALADO SOBRE PISO DE CONCRETO EXISTENTE. AF_ 10/2021	UN	2	1.993,09	2.491,36	4.982,72	0,39 %
10.5	103205	SINAPI	INSTALAÇÃO DE PRESSÃO DE PERNAS TRÍPLO, EM TUBO DE AÇO CARBONO - EQUIPAMENTO DE GINÁSTICA PARA ACADEMIA AO AR LIVRE / ACADEMIA DA TERCEIRA IDADE - ATI, INSTALADO SOBRE PISO DE CONCRETO EXISTENTE. AF_ 10/2021	UN	1	4.127,08	5.158,85	5.158,85	0,40 %
11			PLAYGROUND		1		54.509,65	54.509,65	4,21 %
11.1	15.25.26	SUDECAP	PISO DE BORRACHA RECICLADA COR PRETA (PLAYGROUND) 50x50CM 15MM	m²	149,97	195,58	244,47	36.663,16	2,83 %
11.2	18014043	SIURB	PLAYGROUND BRINQUEDOS DE MADEIRA - CASA TARZAN COM ESCORREGADOR E ESCADA MARINHEIRO	UN	1	6.571,99	8.214,98	8.214,98	0,64 %
11.3	103216	SINAPI	INSTALAÇÃO DE ESCORREGADOR METÁLICO EM TUBOS E CHAPAS DE AÇO CARBONO, INSTALADO SOBRE PISO DE CONCRETO EXISTENTE. AF_ 10/2021	UN	2	2.136,64	2.670,80	5.341,60	0,41 %
11.4	103213	SINAPI	INSTALAÇÃO DE GANGORRA SIMPLES DE MADEIRA TRATADA, INSTALADA SOBRE PISO DE CONCRETO EXISTENTE. AF_ 10/2021	UN	2	900,94	1.126,17	2.252,34	0,17 %
11.5	103212	SINAPI	INSTALAÇÃO DE BALANÇO DE 2 LUGARES COM ESTRUTURA METÁLICA EM TUBOS DE AÇO CARBONO, INSTALADO SOBRE PISO DE CONCRETO EXISTENTE. AF_ 10/2021	UN	1	1.630,06	2.037,57	2.037,57	0,16 %
12			PAISAGISMO		1		126.535,98	126.535,98	9,78 %
12.1	106470	SINAPI	INSTALAÇÃO MONTANTE, PARA ALAMBRADO COM 1 M DE ALTURA, EM TUBO AÇO GALVANIZADO COM COSTURA, CLASSE MÉDIA, DN 2", E = "3,65" MM, PESO "5,10" KG/M. AF_ 12/2025	M	169,94	128,15	160,18	27.220,98	2,10 %
12.2	98504	SINAPI	PLANTIO DE GRAMA BATATAIS EM PLACAS. AF_ 07/2024	m²	4500	17,66	22,07	99.315,00	7,68 %

Total sem BDI	1.034.743,38
Total do BDI	258.630,77
Total Geral	1.293.374,15